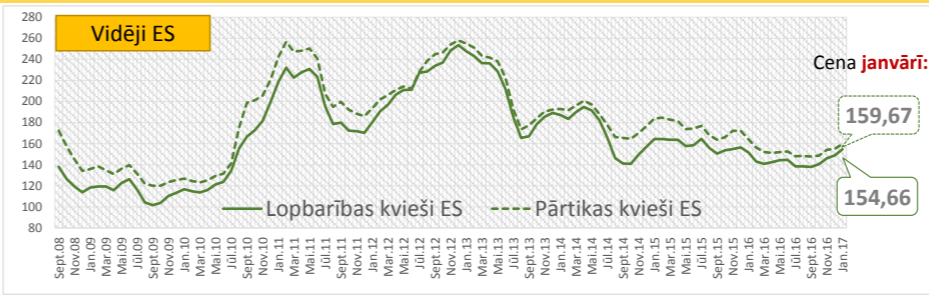
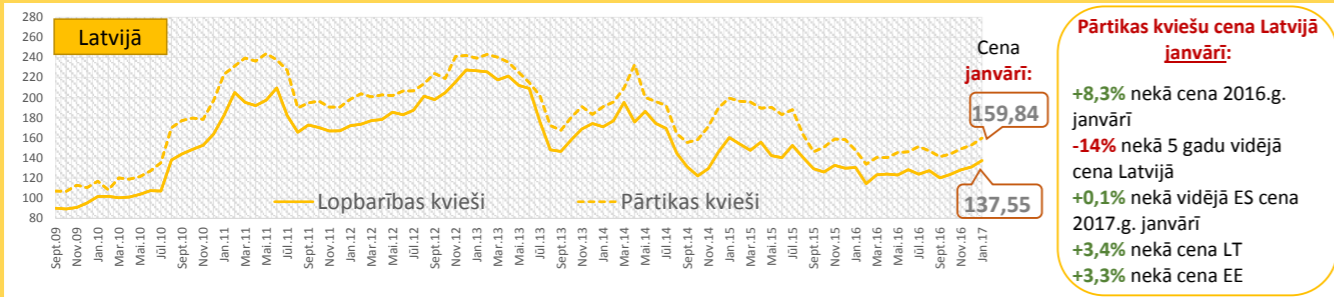


KVIEŠU cenas LATVIJĀ un VIDĒJI ES, €/t (Avots: EK)



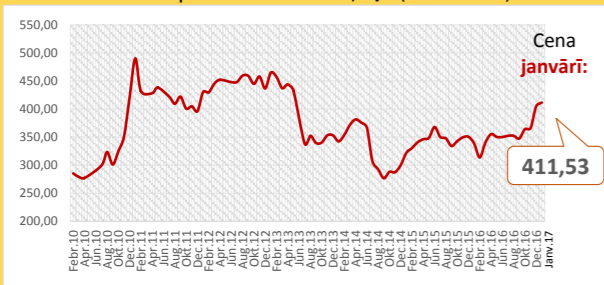
Cenu izmaiņas (%) pret iepriekšējo mēnesi (janv./dec.)

	Pārtikas kvieši	Lopbarības kvieši	Pārtikas rudzi	Lopbarības mieži
Latvija	4,5%	4,9%		3,8%
Lietuva	1,3%	1,6%		-0,5%
Igaunija	4,8%	6,3%	30,0%	-1,6%
Vācija	2,0%	2,3%	1,0%	1,3%
Francija	4,5%	4,0%		5,7%
Lielbritānija	2,2%	-1,9%		0,4%
Polija	3,0%	4,7%	4,9%	7,6%
Vidēji ES	3,0%	4,0%	3,9%	1,3%

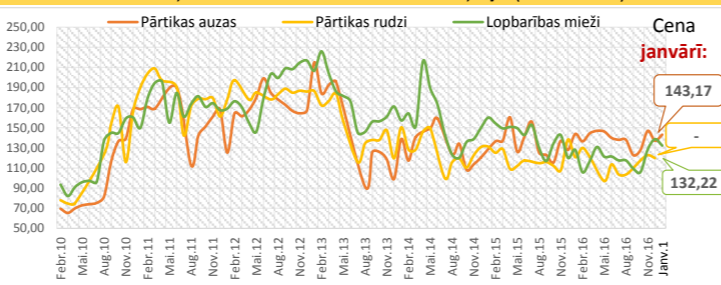
● - augstākā mēneša cena ES ● - zemākā mēneša cena ES

CENAS

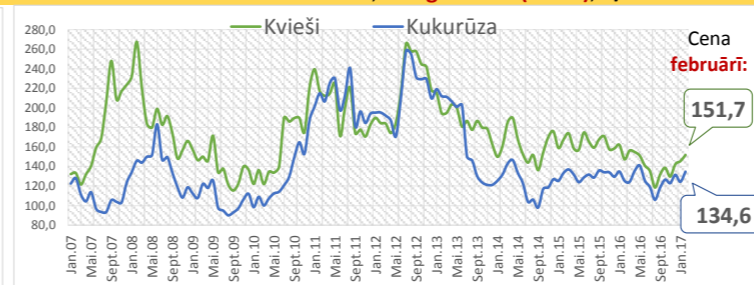
Rapšu cena LATVIJĀ, €/t (Avots: AREI)



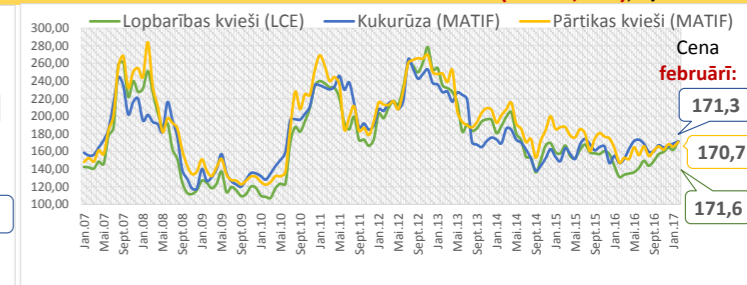
Miežu, rudzu un auzu cena LATVIJĀ, €/t (Avots: AREI)



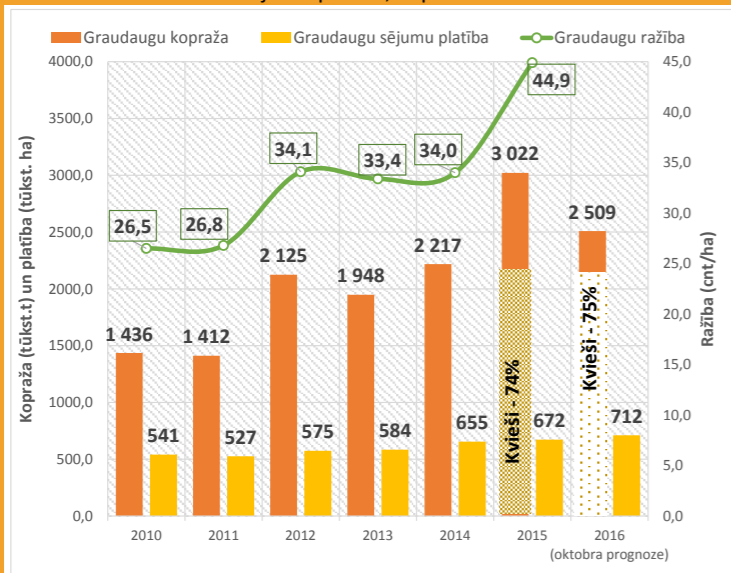
Kviešu un kukurūzas cenas ASV, Čikāgas biržā (CBOT), €/t



Kviešu un kukurūzas cenas ES biržās (MATIF, LCE), €/t



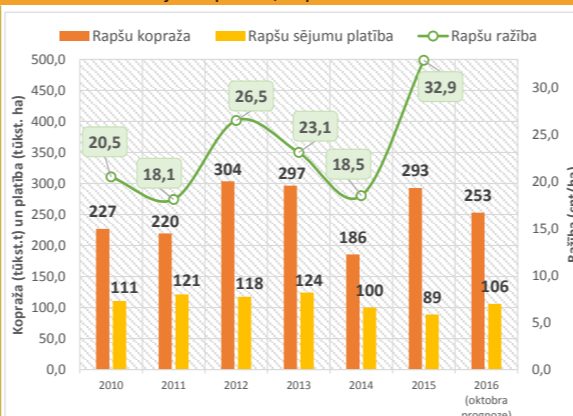
GRAUDAUGU sējumu platība, kopražā un ražība LATVIJĀ



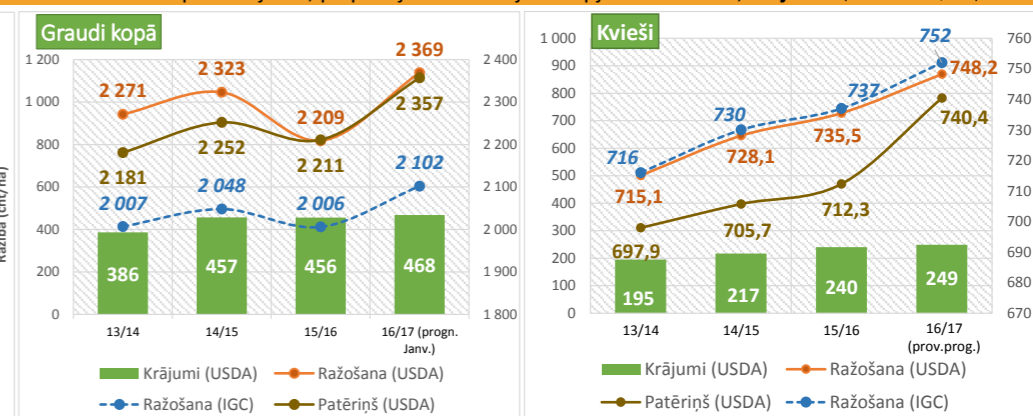
EK kopražas prognozes 2016./2017 tirdzn. g. tūkst. t

	Graudi kopā	Kvieši	Mieži
LV	2 515 (-17%)	1 885 (-16%)	289 (-25%)
LT	5 259 (-13%)	3 911 (-11%)	613 (-25%)
EE	1 036 (-33%)	519 (-36%)	382 (-31%)
FR	54 834 (-24%)	28 147 (-31%)	10 022 (-23%)
DE	45 260 (-7%)	24 464 (-8%)	10 830 (-7%)
PL	29 793 (+6%)	10 406 (-5%)	3 520 (+19%)
Vid.E.S	297 369 (-5%)	135 200 (-11%)	59 849 (-3%)

RAPŠŪ sējumu platība, kopražā un ražība LATVIJĀ

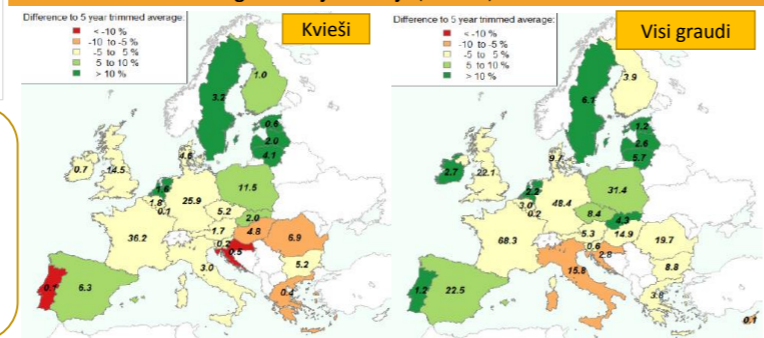


GRAUDU piedāvājuma, pieprasījuma un krājumu apjomi PASAULĒ, miljons t (Avots: USDA, IGC)



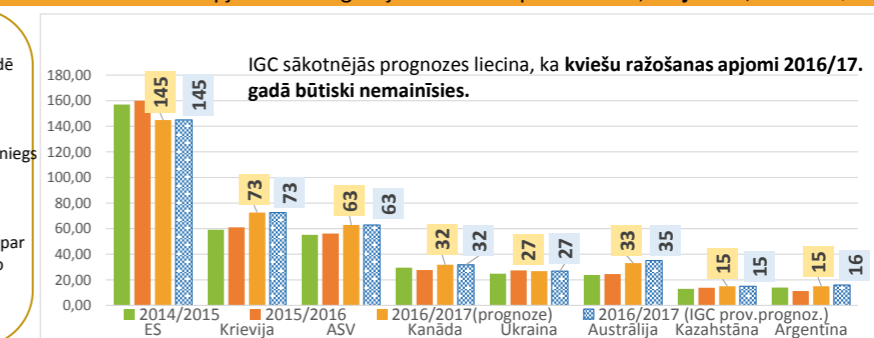
RAŽOŠANA

Graudu ražošanas apjomi (milj.t) un izmaiņas ES 2017.gadā, salīdzinot ar 5 gadu vidējo rādītāju (Avots:EK)

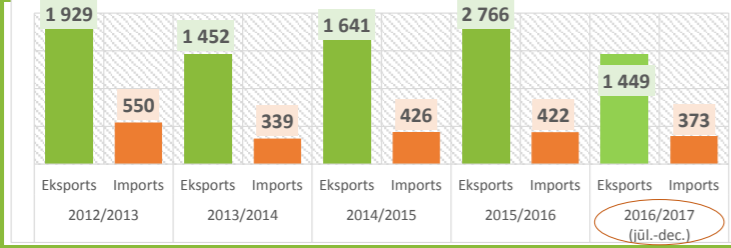


IGC/USDA prognozes par 16/17. gada ražu pasaulē:
 # 17/18. gadā ziemas kviešu ražas perspektīvas ziemeļu puslodē saglabājas kopumā labas.
 # Pasaulē kviešu ražošanas apjoms saglabājas rekordliels, bet vērojams samazinājums Indijā un Kazahstānā.
 # IGC norāda, ka graudaugu kultūru ražas 16/17. g. sezonā sasniegs 2,1 milj. t.
 # Kviešu patēriņš pasaulē šosezon pieaug par 17,7 milj. t, sasniedzot 737,5 milj. t.
 # IGC prognozē, ka kviešu raža pasaulē 17/18. sezonā atpaliks par 17 milj. t (sasniegta 735 milj. t), taču tai pat laikā kļūs par trešo augstāko rezultātu novērojumu vēsturē.

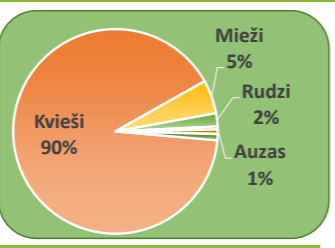
KVIEŠU ražošanas apjomi nozīmīgākajās kviešu eksporta valstīs, miljons t (Avots: USDA, IGC)



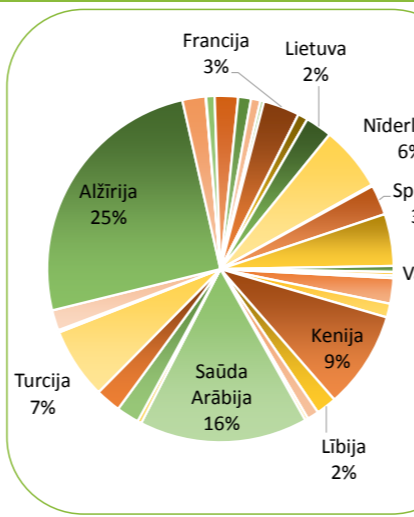
Graudu eksports un imports LATVIJĀ pa tirdzniecības gadiem (01.07.-30.06.), tūkst. t (Avots:Eurostat)



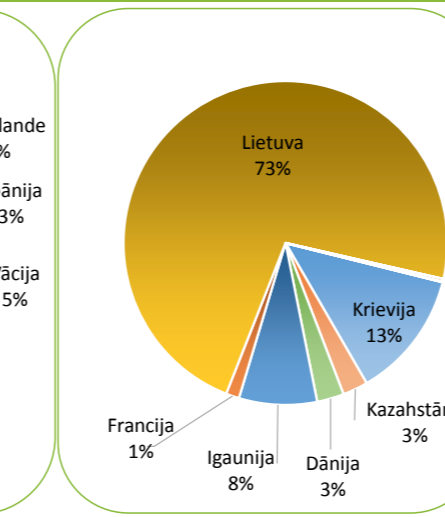
2016/2017 g. eksportēto graudu struktūra



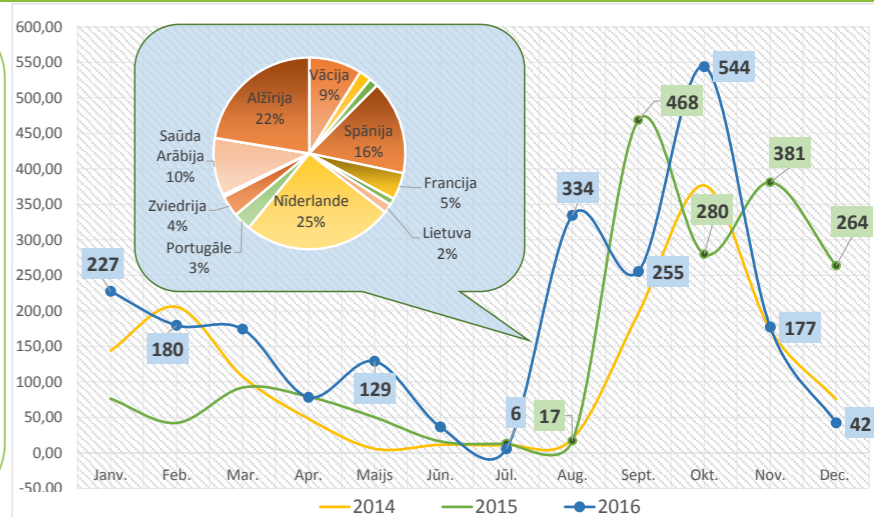
KVIEŠU EKSPORTA valstis 2015/2016



KVIEŠU IMPORTA valstis 2015/2016

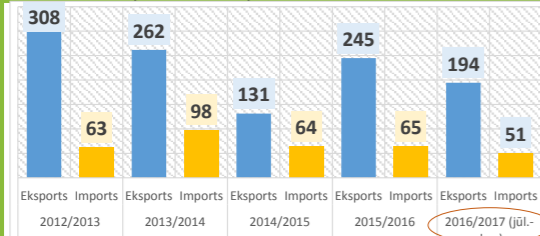


KVIEŠU eksporta valstis 2016./2017.tirdzn.g. un eksporta apjomi no LATVIJAS pa mēnešiem, tūkst. t (Avots: CSP)



TIRDZNICĪBA

RAPŠŪ eksports un imports LATVIJĀ, tūkst. t



RAPŠŪ eksports no LATVIJAS (pa mēnešiem), tūkst. t

