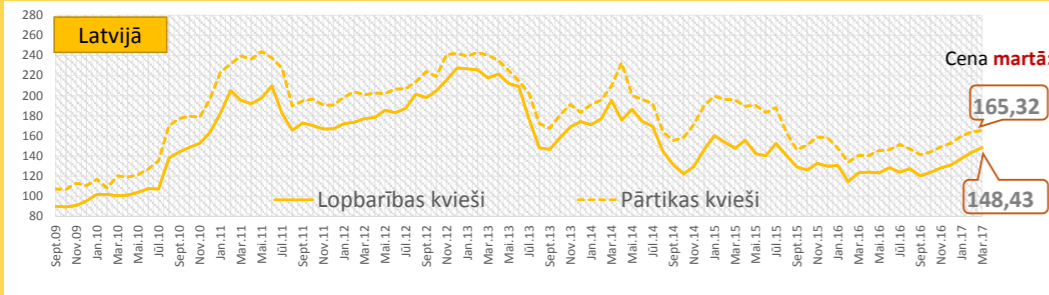
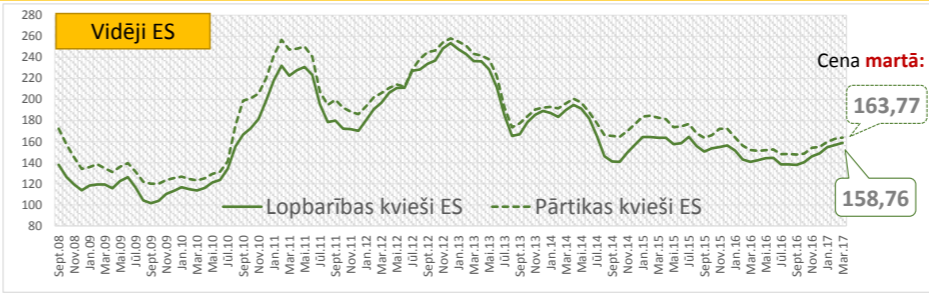


**KVIEŠU cenas LATVIJĀ un VIDĒJI ES, €/t** (Avots: EK)



**Pārtikas kviešu cena Latvijā martā:**  
 +17,6% nekā cena 2016.g. martā  
 -11% nekā 5 gadu vidējā cena Latvijā  
 +0,9% nekā vidējā ES cena 2017.g. martā  
 +1,9% nekā cena LT  
 +5,7% nekā cena EE



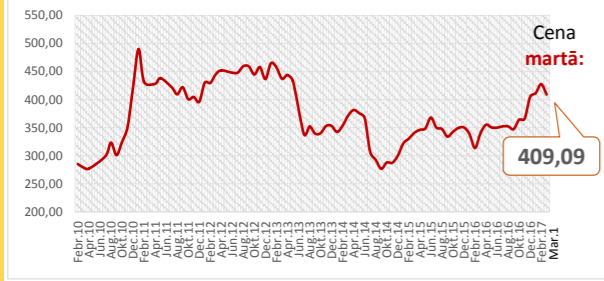
**Cenu izmaiņas (%) pret iepriekšējo mēnesi (mar./febr.)**

	Pārtikas kvieši	Lopbarības kvieši	Pārtikas rudzi	Lopbarības mieži
Latvija	0,8%	3,3%	-0,04%	5,9%
Lietuva	0,5%	2,1%		3,7%
Igaunija	-2,5%	2,4%		0,05%
Vācija	1,2%	1,4%	3,0%	1,3%
Francija	-1,3%	-1,7%		3,9%
Lielbritānija	3,1%	4,1%		2,4%
Polija	2,2%	3,4%	0,4%	1,6%
Vidēji ES	0,69%	1,3%	4,3%	0,1%

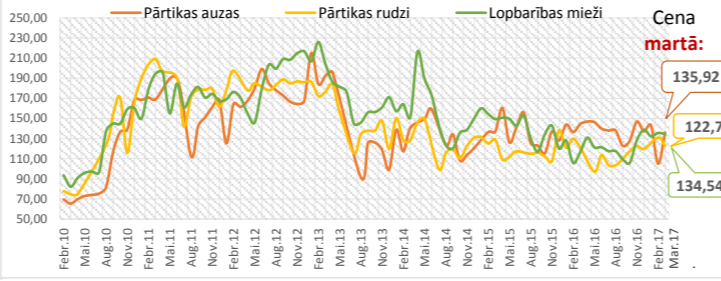
● - augstākā mēneša cena ES    ● - zemākā mēneša cena ES

CENAS

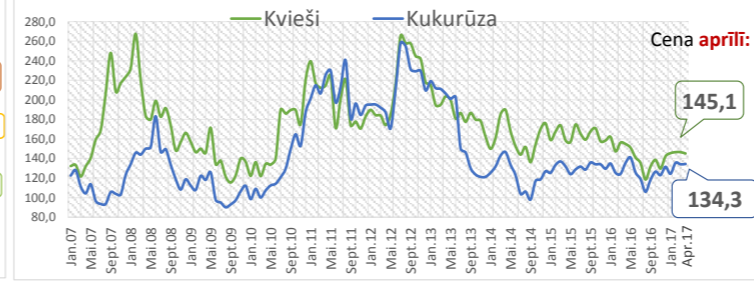
**Rapšu cena LATVIJĀ, €/t** (Avots: AREI)



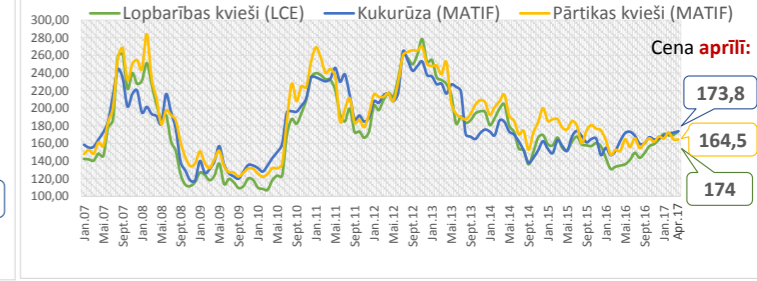
**Miežu, rudzu un auzu cena LATVIJĀ, €/t** (Avots: AREI)



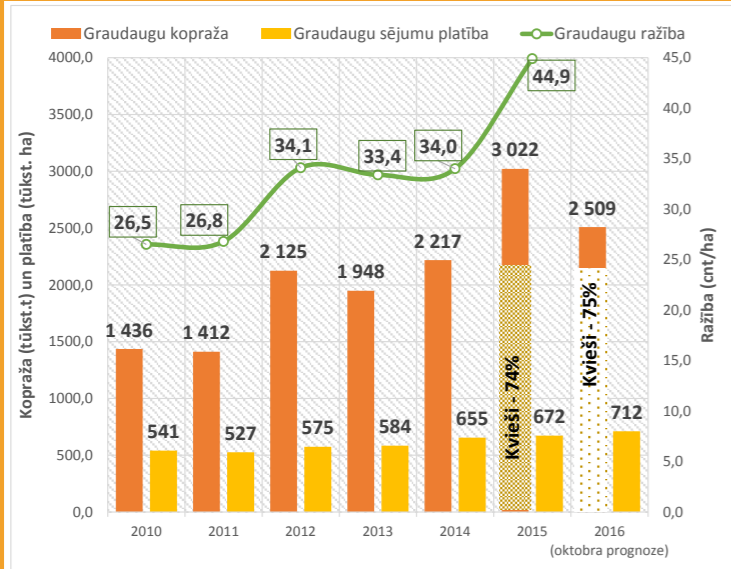
**Kviešu un kukurūzas cenas ASV, Čikāgas biržā (CBOT), €/t**



**Kviešu un kukurūzas cenas ES biržās (MATIF, LCE), €/t**



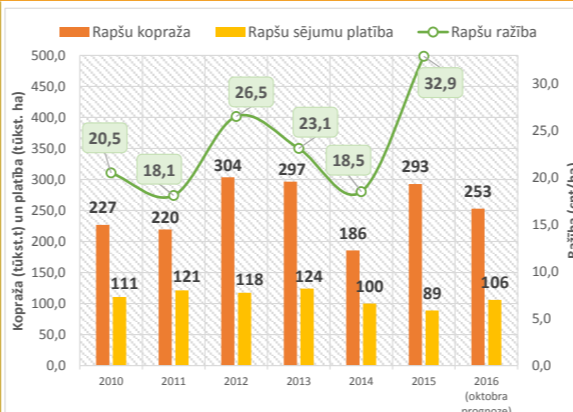
**GRAUDAUGU sējumu platība, kopražā un ražība LATVIJĀ**



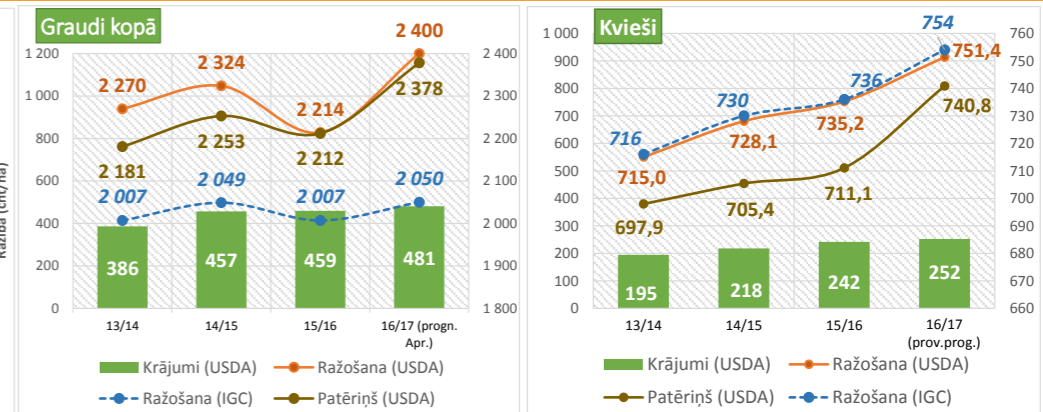
**EK kopražas prognozes 2017./2018. tirdz. g. tūkst. t**

	Graudi kopā	Kvieši	Mieži
LV	2 687 (-0,6%)	2 026 (-1,7%)	326 (+15,2%)
LT	5 657 (+12%)	4 065 (+7%)	807 (+49%)
EE	1 196 (+28%)	583 (+28%)	468 (+31%)
FR	68 258 (+26%)	36 398 (+31%)	11 853 (+17%)
DE	48 426 (+7%)	25 911 (+6%)	11 430 (+6%)
PL	31 433 (+4%)	11 478 (+4%)	3 837 (+7%)
Vid.ES	314 596 (+6%)	143 364 (+6%)	62 671 (+4%)

**RAPŠŪ sējumu platība, kopražā un ražība LATVIJĀ**

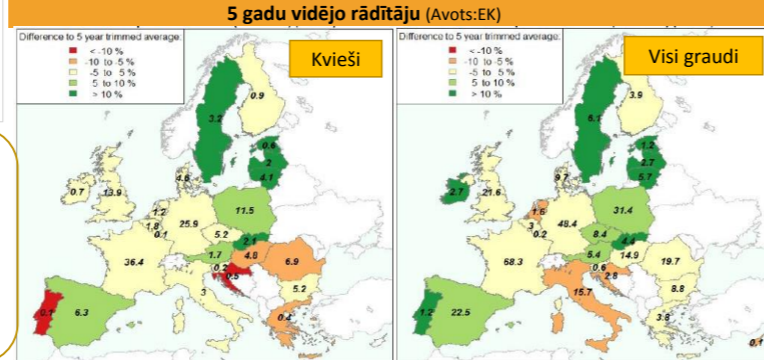


**GRAUDU piedāvājuma, pieprasījuma un krājumu apjomi PASAULĒ, miljoni t** (Avots: USDA, IGC)



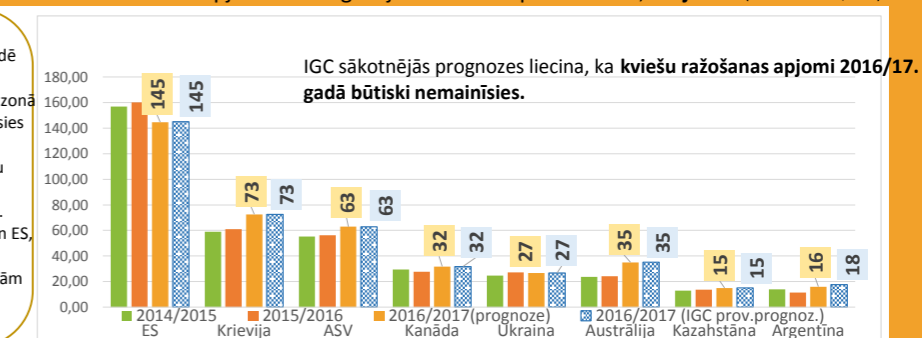
RAŽOŠANA

**Graudu ražošanas apjomi (milj. t) un izmaiņas ES 17./18. tirdz.g., salīdzinot ar 5 gadu vidējo rādītāju** (Avots: EK)

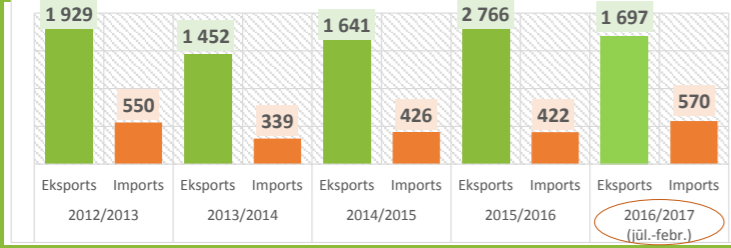


**IGC/USDA prognozes par 16/17. gada ražu pasaulē:**  
 # 17/18. gadā ziemas kviešu ražas perspektīvas ziemeļu puslodē saglabājas kopumā labas.  
 # IGC norāda, ka graudaugu kultūru ražas pasaulē 17/18. g. sezonā salīdzinājumā ar pašreizējās sezonas rekordrādītāju samazināsies par 3%.  
 # IGC ziņo, ka 17./18.g. sezonā gaidāms neliels kritums graudu tirdzniecībā, galvenokārt dēļ kviešu samazinājuma.  
 # USDA samazina kviešu patēriņu prognozes pasaulē 16./17.g. sezonā - galvenokārt sarakus lopbarības kviešu patēriņš ASV un ES, bet pārtikas kviešu patēriņš nedaudz pieaug.  
 # Kopumā Eiropā laikapstākļi ziemas kviešiem ir labvēlīgi, vietām jūtams lietus deficīts (Spānija, Itālija, Francija).

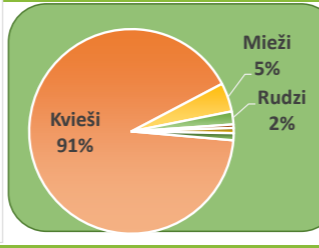
**KVIEŠU ražošanas apjomi nozīmīgākajās kviešu eksporta valstīs, miljoni t** (Avots: USDA, IGC)



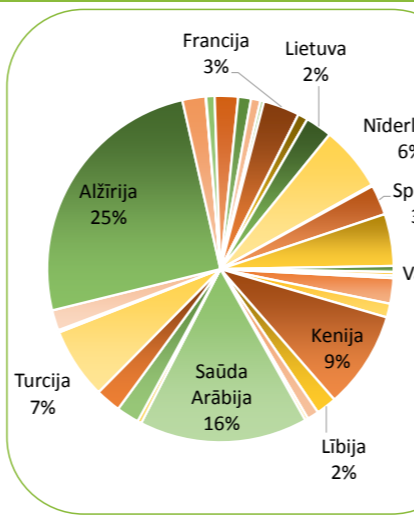
**Graudu eksports un imports LATVIJĀ pa tirdzniecības gadiem (01.07.-30.06.), tūkst. t** (Avots: Eurostat)



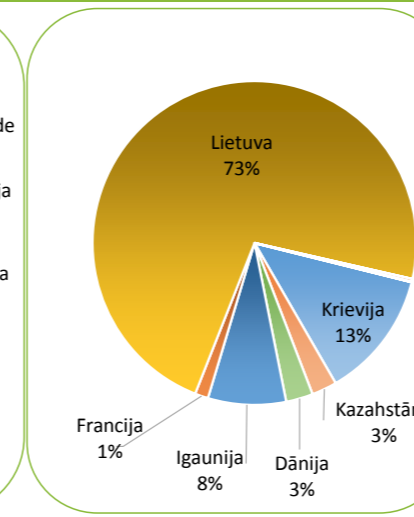
**2016/2017 g. eksportēto graudu struktūra**



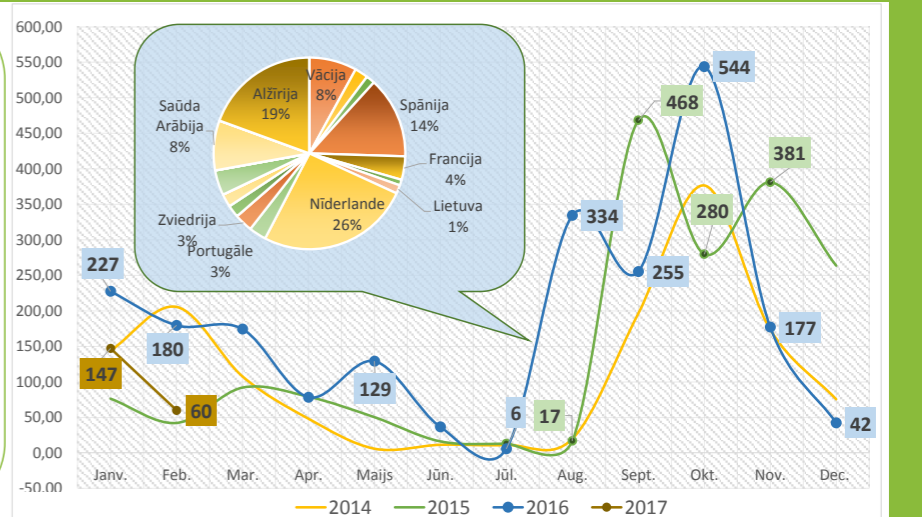
**KVIEŠU EKSPORTA valstis 2015/2016**



**KVIEŠU IMPORTA valstis 2015/2016**

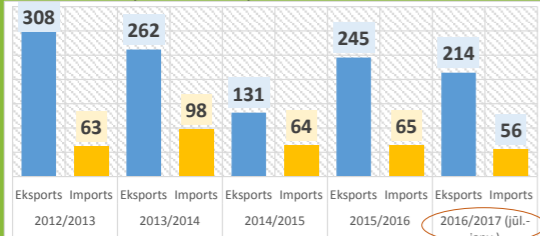


**KVIEŠU eksporta valstis 2016./2017. tirdz.g. un eksporta apjomi no LATVIJAS pa mēnešiem, tūkst. t** (Avots: CSP)



TIRDZNICĪBA

**RAPŠŪ eksports un imports LATVIJĀ, tūkst. t**



**RAPŠŪ eksports no LATVIJAS (pa mēnešiem), tūkst. t**

