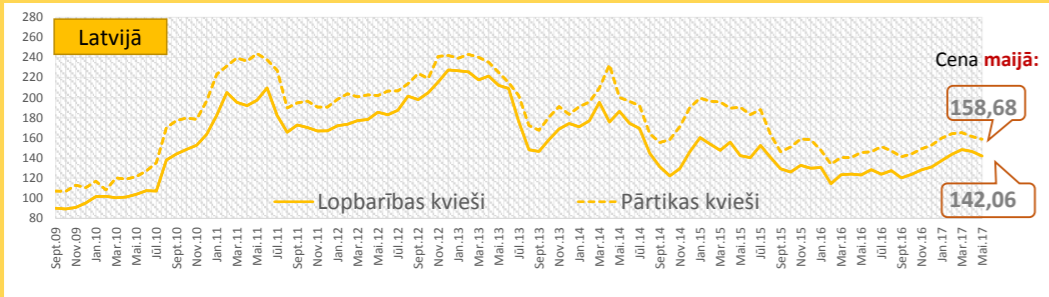
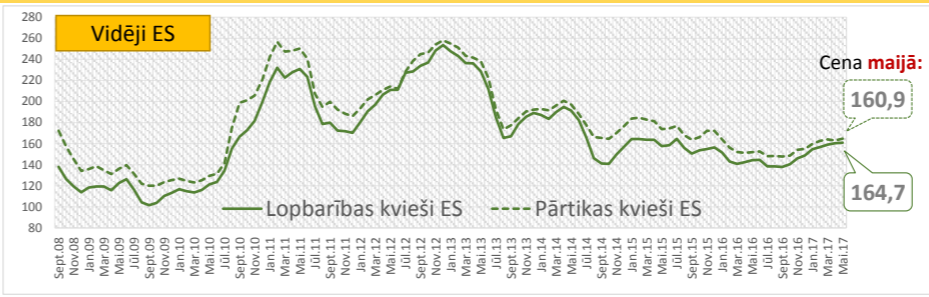


KVIEŠU cenas LATVIJĀ un VIDĒJI ES, €/t (Avots: EK)



Pārtikas kviešu cena Latvijā maijā:
 +9% nekā cena 2016.g. maijā
 -15% nekā 5 gadu vidējā cena Latvijā
 -3,7% nekā vidējā ES cena 2017.g. maijā
 -1,7% nekā cena LT
 +1,2% nekā cena EE



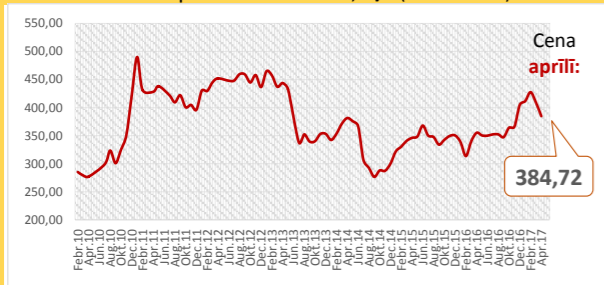
Cenu izmaiņas (%) pret iepriekšējo mēnesi (mai./apr.)

	Pārtikas kvieši	Lopbarības kvieši	Pārtikas rudzi	Lopbarības mieži
Latvija	-1,7%	-3,1%	7,34%	-2,2%
Lietuva	0,6%	3,2%	1,2%	1,2%
Igaunija	-0,2%	0,9%	11,1%	0,9%
Vācija	1,1%	2,4%	3,0%	1,8%
Francija	0,3%	4,7%		3,7%
Lielbritānija	-1,0%	0,4%		0,0%
Polija	2,8%	2,8%	7,3%	2,1%
Vidēji ES	1,02%	0,3%	3,6%	1,0%

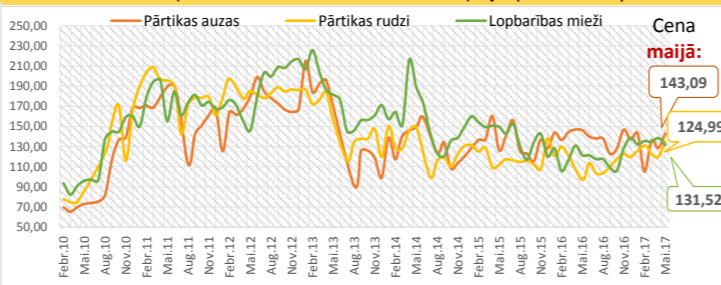
● - augstākā mēneša cena ES ● - zemākā mēneša cena ES

CENAS

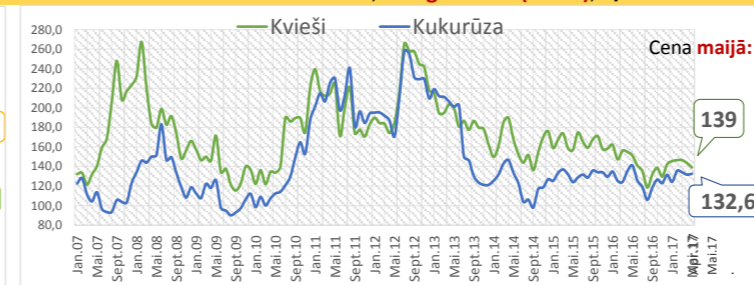
Rapšu cena LATVIJĀ, €/t (Avots: AREI)



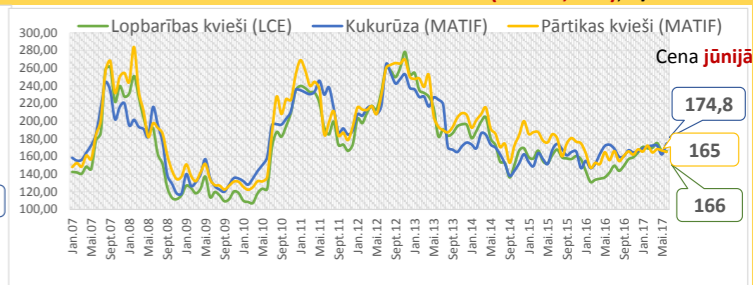
Miežu, rudzu un auzu cena LATVIJĀ, €/t (Avots: AREI)



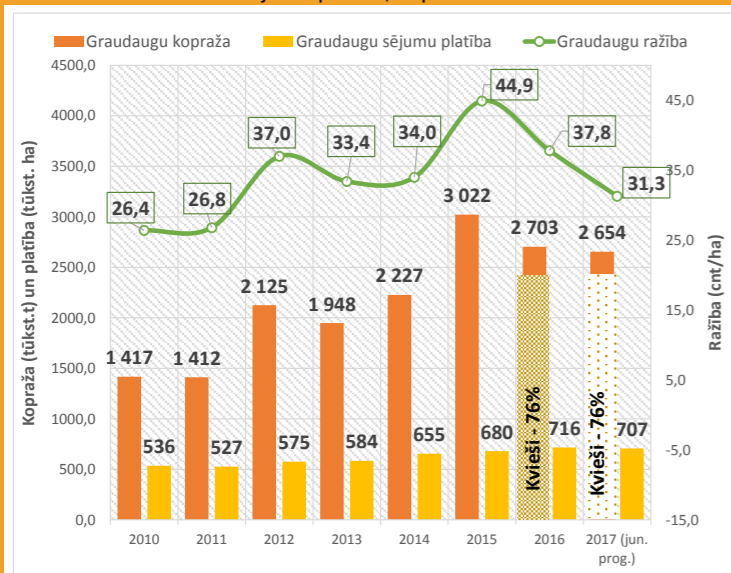
Kviešu un kukurūzas cenas ASV, Čikāgas biržā (CBOT), €/t



Kviešu un kukurūzas cenas ES biržās (MATIF, LCE), €/t



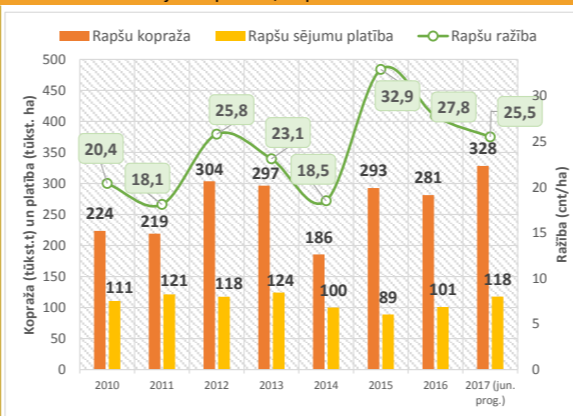
GRAUDAUGU sējumu platība, kopražā un ražība LATVIJĀ



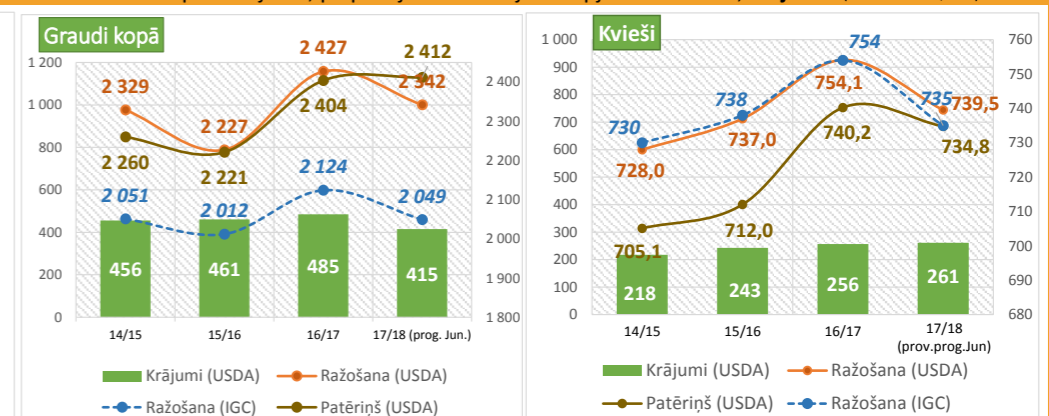
EK kopražas prognozes 2017./2018 tirdz. g. tūkst.t

	Graudi kopā	Kvieši	Mieži
LV	2 520 (-6,8%)	1 904 (-7,7%)	295 (+4,2%)
LT	5 340 (+5,%)	3 910 (+3%)	607 (+12%)
EE	1 171 (+4%)	557 (+22%)	468 (+31%)
FR	64 891 (+20%)	35 542 (+28%)	11 758 (+16%)
DE	45 302 (+0,1%)	24 788 (+1%)	10 389 (-4%)
PL	30 559 (+2%)	10 833 (-2%)	3 617 (+0,4%)
Vid.ES	300 694 (+1,2%)	139 953 (+3%)	57 530 (-4%)

RAPŠŪ sējumu platība, kopražā un ražība LATVIJĀ

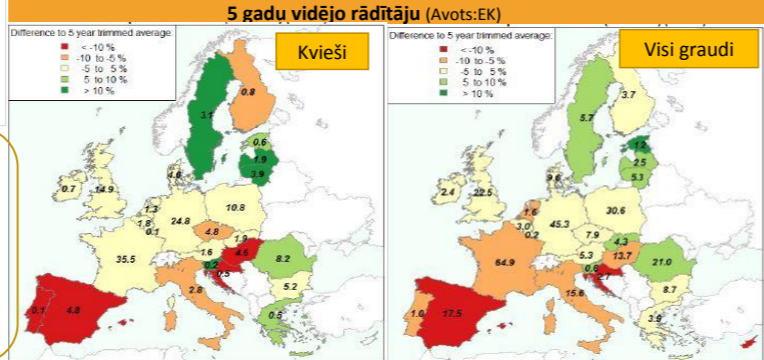


GRAUDAUGU piedāvājuma, pieprasījuma un krājumu apjomi PASAULĒ, miljons t (Avots: USDA, IGC)



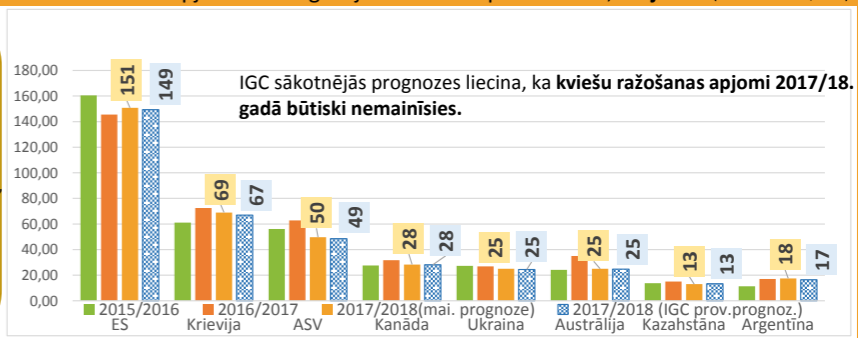
RAŽOŠANA

Graudu ražošanas apjomi (milj.t) un izmaiņas ES 17./18. tirdz.g., salīdzinot ar 5 gadu vidējo rādītāju (Avots:EK)

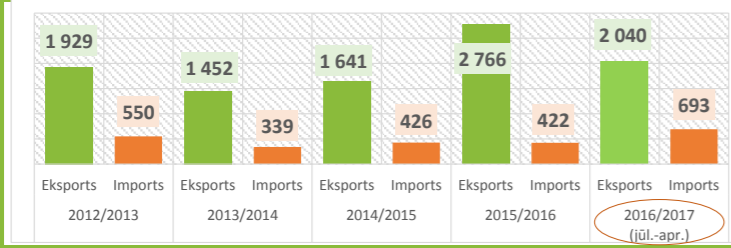


IGC/USDA prognozes par 17/18. gada ražu pasaulē:
 # 17/18 g. prog., ka kviešu ražošana, salīdzinot ar 16/17 g., samazināsies par 2%, bet joprojām saglabāsies virs vidējā līmeņa.
 # Kviešu krājumi sasniegs jaunu rekordu 261,2 milj. apmērā (+1,9%), ko virza Ķīnas krājumu pieaugums (+15%).
 # Pasaulē par Nr.1 kviešu eksportētāju atkal kļūvusi ES, kam seko Krievija.
 # Vietām ES ir karsti un sausi laikaapstākļi (Spānija, Itālija, Francija), kas ietekmē kviešu un miežu ražas.
 # Dienvidu Krievijā saglabājas labas ražas prognozes ziemas kviešiem.
 # 16/17. gadā R-Eiropā neapmierinoša raža mīkstajiem kviešiem, ko daļēji kompensē pieaugums D un A-Eiropā.

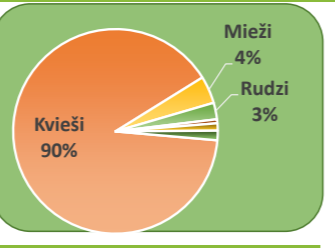
KVIEŠU ražošanas apjomi nozīmīgākajās kviešu eksporta valstīs, miljons t (Avots: USDA, IGC)



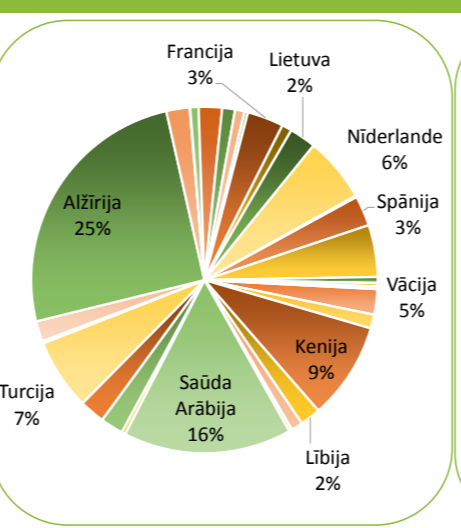
Graudu eksports un imports LATVIJĀ pa tirdzniecības gadiem (01.07.-30.06.), tūkst. t (Avots:Eurostat)



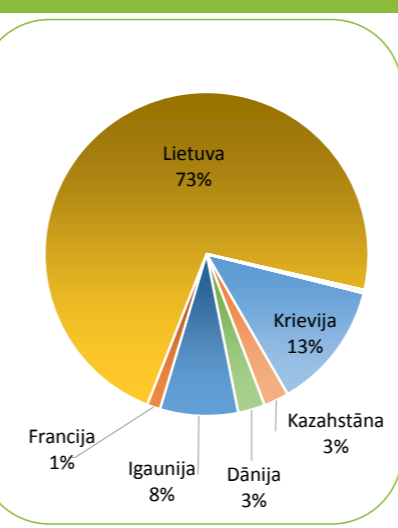
2016/2017 g. eksportēto graudu struktūra



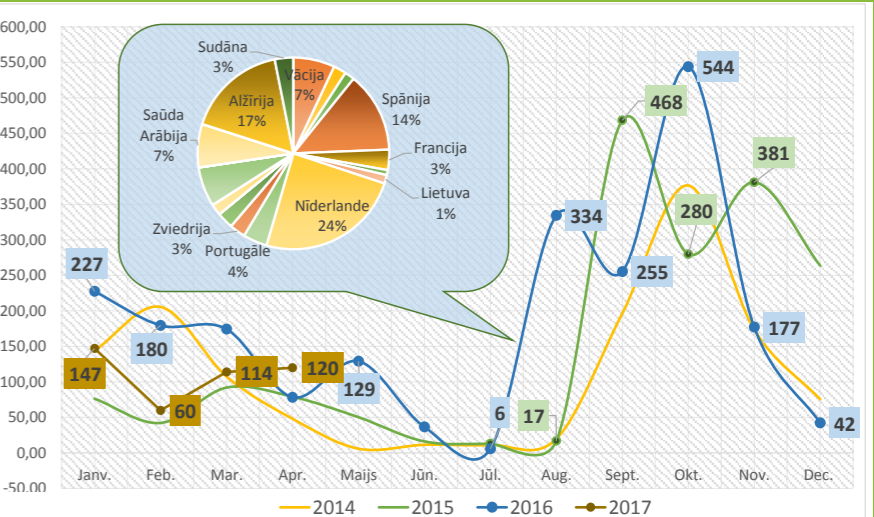
KVIEŠU EKSPORTA valstis 2015/2016



KVIEŠU IMPORTA valstis 2015/2016

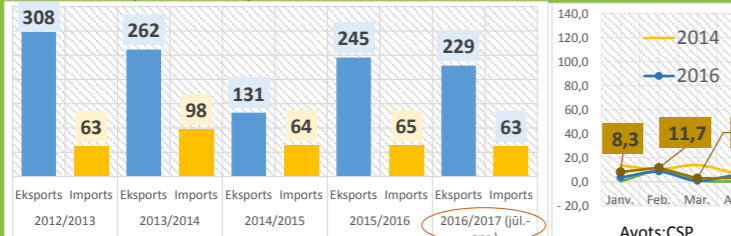


KVIEŠU eksporta valstis 2016./2017.tirdz.g. un eksporta apjomi no LATVIJAS pa mēnešiem, tūkst. t (Avots: CSP)



TIRDZNICĪBA

RAPŠŪ eksports un imports LATVIJĀ, tūkst. t



RAPŠŪ eksports no LATVIJAS (pa mēnešiem), tūkst. t

