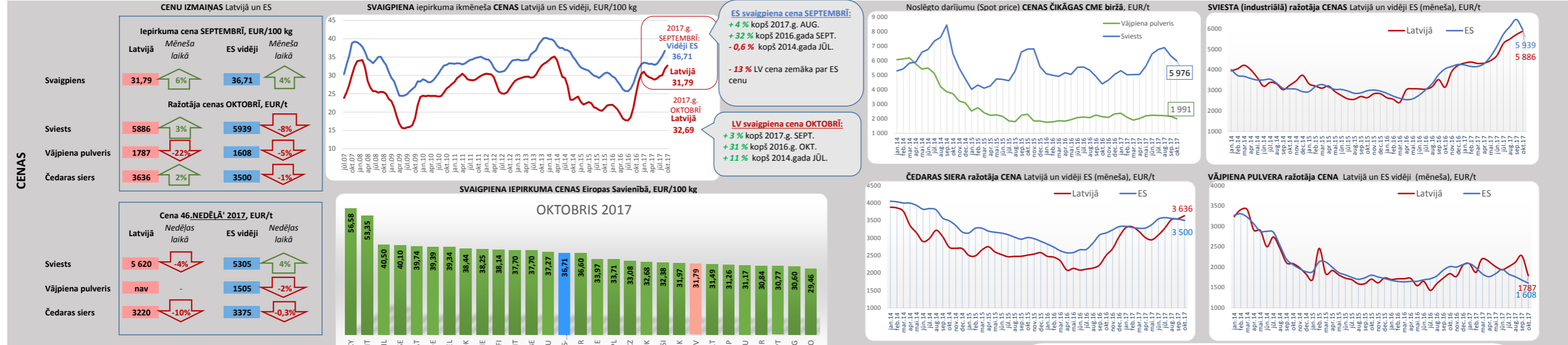
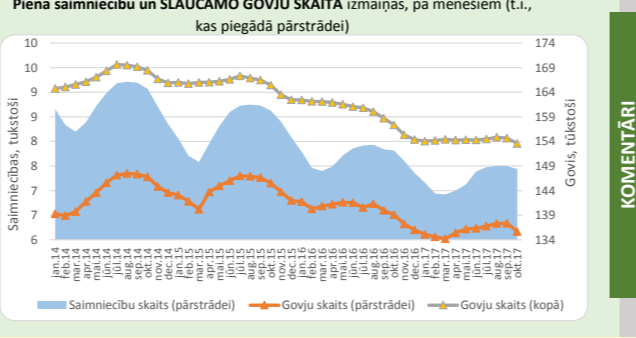
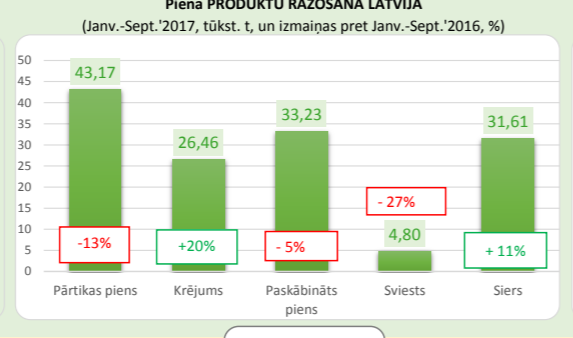
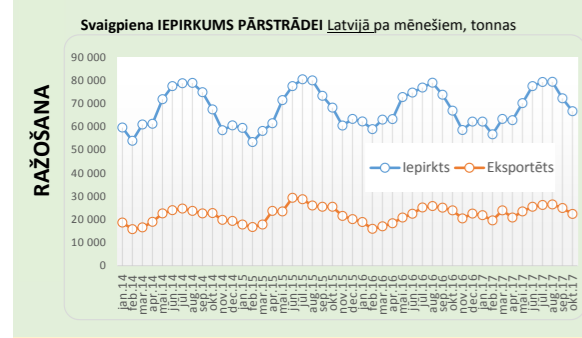


Informatīvais materiāls Nr.18: **Piens un piena produkti; Novembris 2017** (sagatavotājs: Zemkopības ministrijas TTA departaments)



!! Klūdas labojums: Iepriekšējā pārskatā Nr.17 vājiņa pulvera ražotāja cena jūlijā Latvijā bija 2014 EUR/t un pieaugums mēneša laikā 4%



### KOMENTĀRI

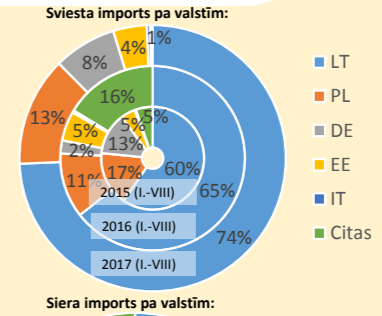
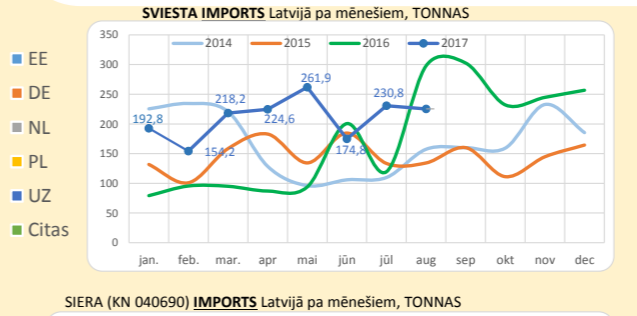
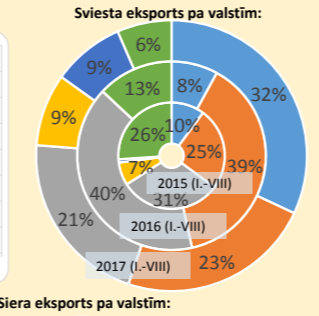
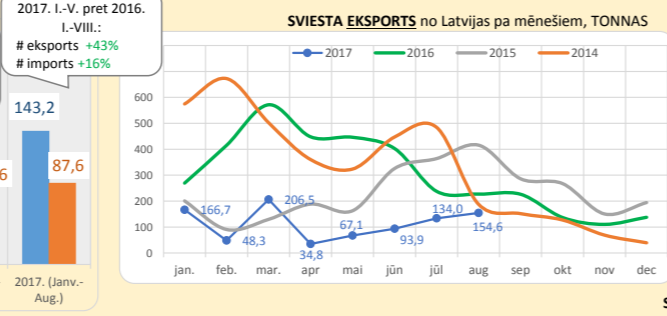
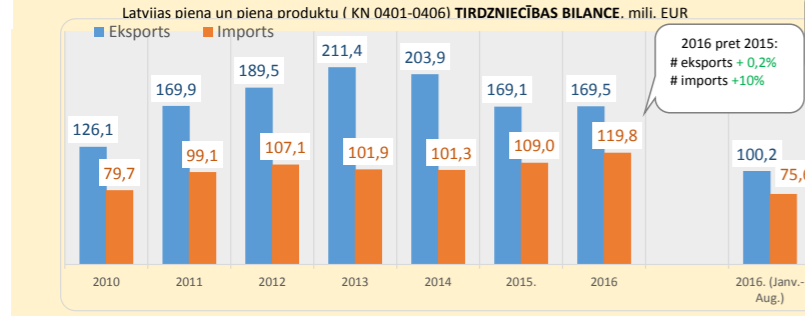
# 2017. gada 9 mēnešos ES piena iepirkums pieaudzis par 0,3%, salīdzinot ar situāciju pirms gada, turklāt, lielākie pieaugumi vērojami tieši augustā un septembrī. Piemēram, procentuāli lielākie pieaugumi septembrī bijuši Bulgārijā 17%, Īrijā 10% un Rumānijā 12%, taču absolūtā izteiksmē - Vācijā (+81 000 t) un Francijā (+65 000 t). Latvijā 2017. gada 10 mēnešos +1% pret iepriekšējo gadu.

# ASV šogad pieaugums par 1,5%, gadā kopumā prognozē +1,6%. Jaunzēlandē rudenī nelabvēlīgi laikapstākļi, līdz ar to šajā sezonā pieaugums tikai +0,9% no jūnija līdz oktobrim. Austrālijā šogad +1%, bet līmenis krietni zemāks nekā pēdējos 3 gados.

# Piens iepirkuma cena ES vidēji septembrī sasniedza 36,7 EUR/100 kg, turpinot aizsāktu pieaugumu. Latvijā piena iepirkuma cena septembrī bija par 13% zemāka nekā vidēji ES. ES sviesta cenas jau septembrī sāka pazemināties, bet jo īpaši straujš kritums noticis oktobrī un novembrī. Novembra vidū bija 530 EUR/100 kg, kas ir vairs tikai par 28% augstāka nekā pirms gada. Vienlaikus, turpina pazemināties vājiņa pulvera cena, novembra vidū 151 EUR/100 kg (ES vidēji), kas ir par 26% mazāk nekā pirms gada. Pretēji tendencēm ES, Latvijā sviesta cena līdz oktobrim turpināja pieaugt, sasniedzot 589 EUR/100 kg, kas ir par 87% vairāk nekā pirms gada.

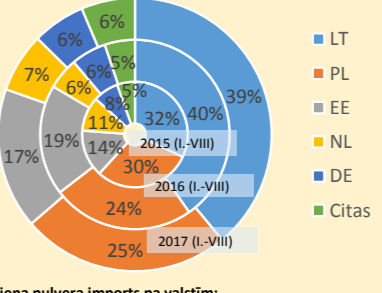
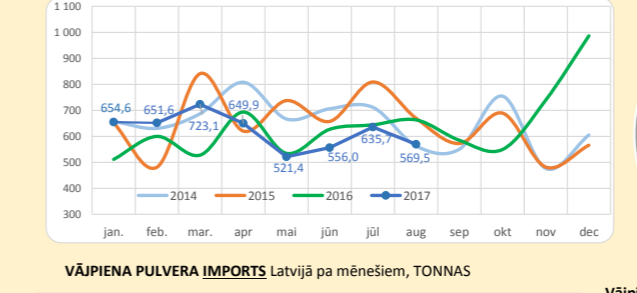
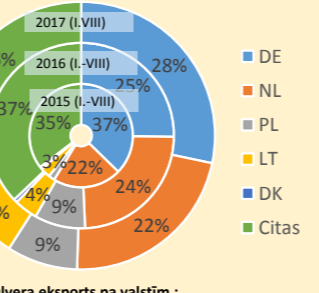
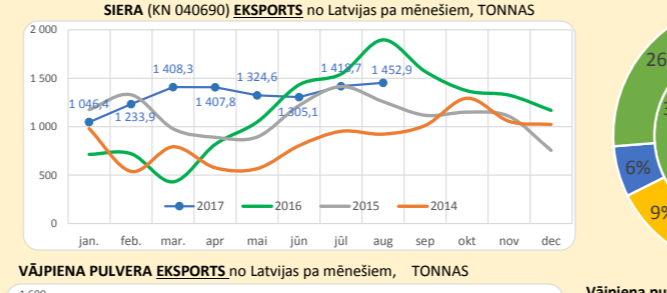
# ES intervences krājums ir ap 370 tūkst. vājiņa pulvera, un krājumu pārdošana nesekmējās. Pēdējā pārdošanas konkursā 23. novembrī tika akceptēta 40 tonnu pārdošana par cenu 1390,20 EUR/tonnu.

# ES piena produktu eksports joprojām attīstās sekmīgi. Sviesta eksports ir samazinājies par 17% gada 9 mēnešos, taču pieaudzis eksports vājiņa pulverim (+41%), sieram (+5%), pilnpiena pulverim (+2%). Sviesta eksports ir samazinājies arī globālā mērogā, taču sviesta imports pasaulē samazinājies tikai par 3%, kas nozīmē, ka lielākie sviesta importētāji (Krievija, Ķīna) turpina importu palielināt un eksports samazinās galvenokārt uz mazākiem tirgiem. Līdzīga situācija arī vājiņa pulvera globālajā tirdzniecībā - eksports samazinājies par 1%, kamēr imports pieaudzis par 9%, kur importu palielinājusi Krievija un Argentīna.



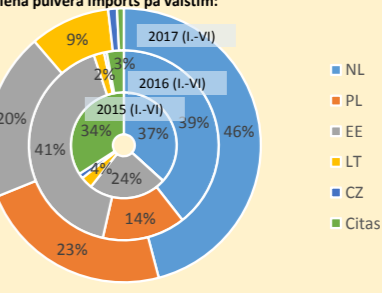
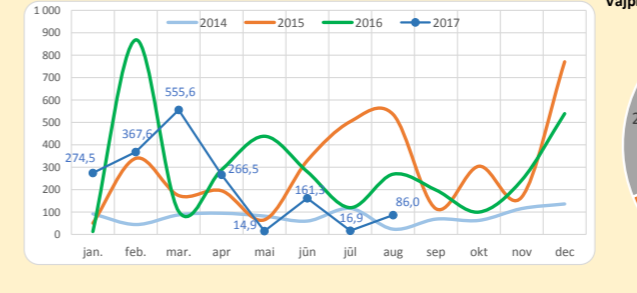
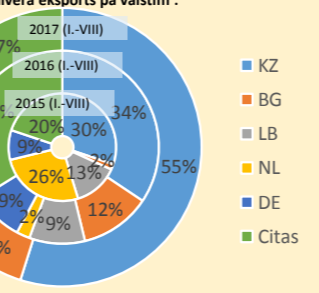
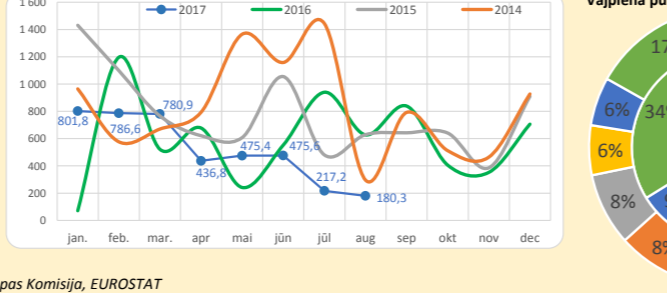
### LATVIJAS TOP-10 EKSPORTA GALAMĒRĶI piena produktiem, milj. EUR

Valsts	2014 (I-XII)	2015 (I-XII)	2016 (I-XII)	2017 (I-VIII)	pret 2016 (I-XII)
Lietuva	99,89	66,93	67,35	63,71	↑ 59,8%
Polija	20,94	14,89	16,94	14,60	↑ 80,4%
Vācija	11,86	20,30	19,49	14,29	↑ 25,5%
Igaunija	13,36	14,76	14,41	13,28	↑ 41,7%
Nīderlande	3,66	13,25	12,42	9,18	↑ 9,5%
Kazahstāna	7,66	9,63	12,00	7,54	↑ 7,7%
Dānija	0,70	0,19	0,75	2,50	↑ 657,5%
Saūda Arābija	0,03	0,25	0,95	2,09	↑ 220,4%
Malaizija	0,57	1,97	1,31	1,96	↑ 316,4%
Bulgārija	7,55	0,66	2,69	1,72	↑ 15,5%
Krievija	27,15	0,82	0,01	0,004	↑ 2,0%



### LATVIJAS TOP-10 IMPORTA VALSTIS piena produktiem, milj. EUR

Valsts	2014 (I-XII)	2015 (I-XII)	2016 (I-XII)	2017 (I-VIII)	pret 2016 (I-XII)
Lietuva	49,69	35,37	38,03	29,21	↑ 40,6%
Igaunija	31,56	27,70	34,79	27,87	↑ 40,5%
Polija	20,94	24,26	27,70	18,16	↑ 15,9%
Vācija	10,25	10,58	8,88	5,74	↑ 18,1%
Nīderlande	4,06	4,98	5,93	3,12	↓ -0,9%
Itālija	1,79	1,45	1,55	1,10	↑ 19,1%
Francija	1,32	1,21	0,77	0,60	↑ 35,8%
Lielbritānija	0,14	1,12	0,22	0,57	↑ 566,1%
Zviedrija	0,61	0,22	0,36	0,32	↑ 65,8%
Beļģija	0,61	0,45	0,30	0,25	↑ 17,6%



Informācijas avoti: Lauksaimniecības datu centrs, Agroresursu un Ekonomikas institūts, Centālā Statistikas pārvalde, Eiropas Komisija, EUROSTAT