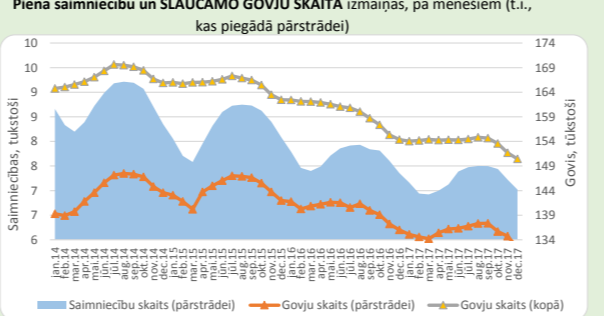
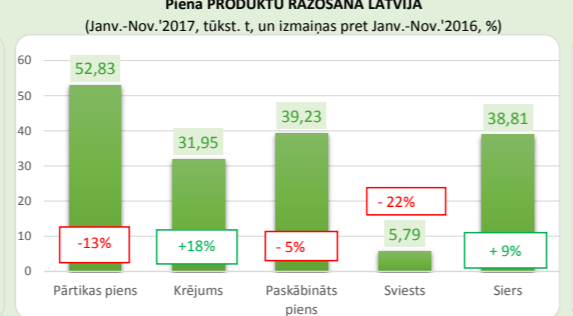
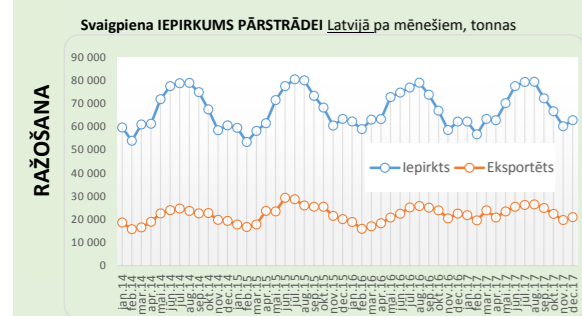
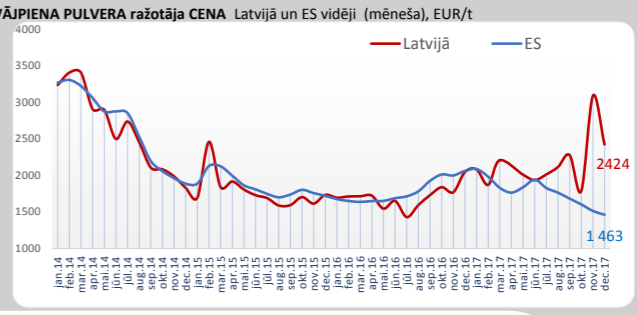
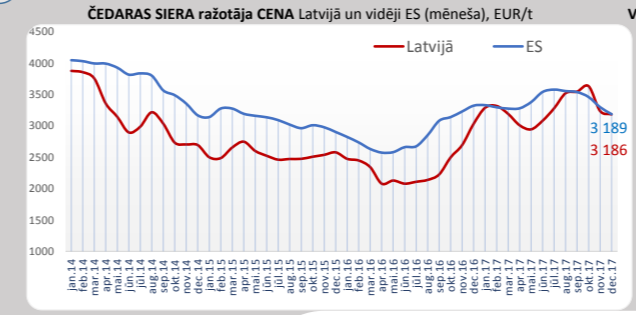
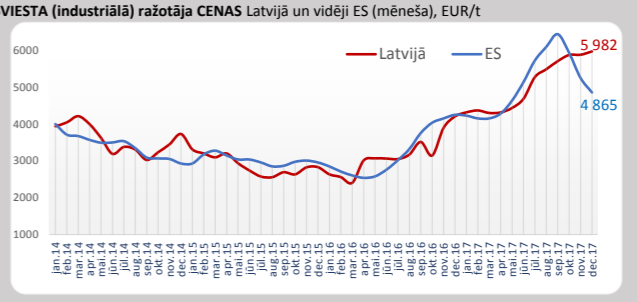
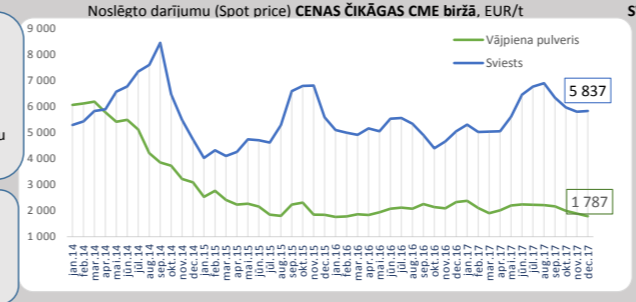
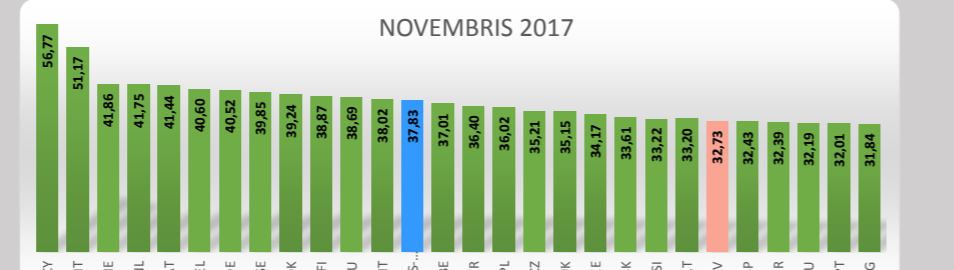
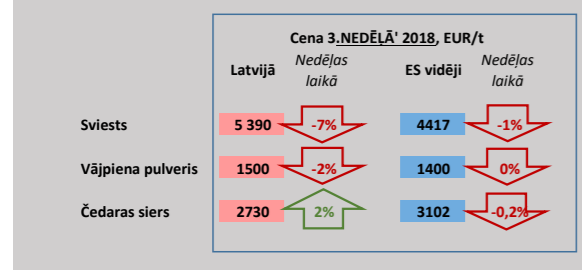
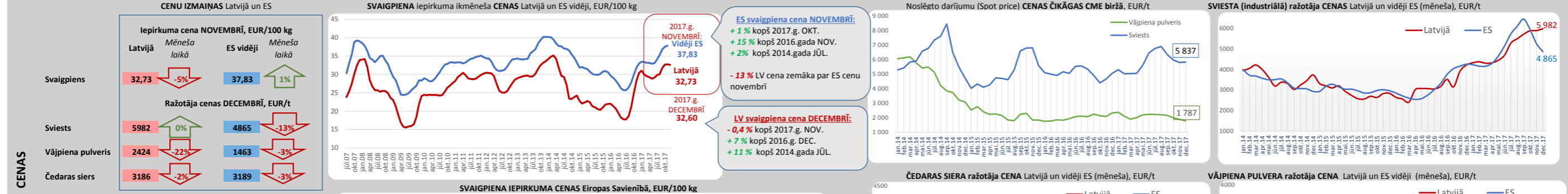
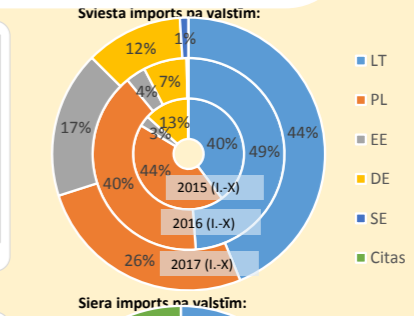
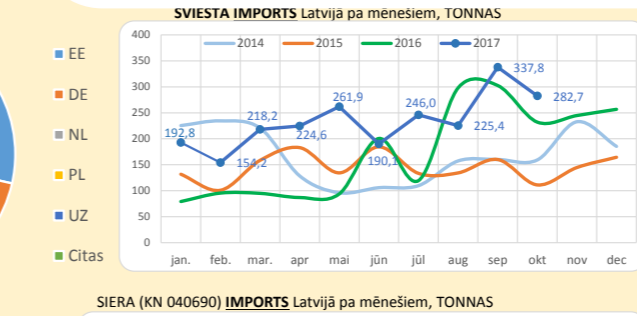
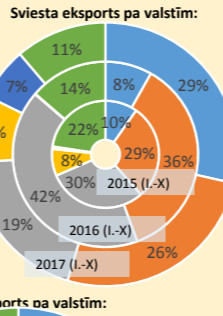
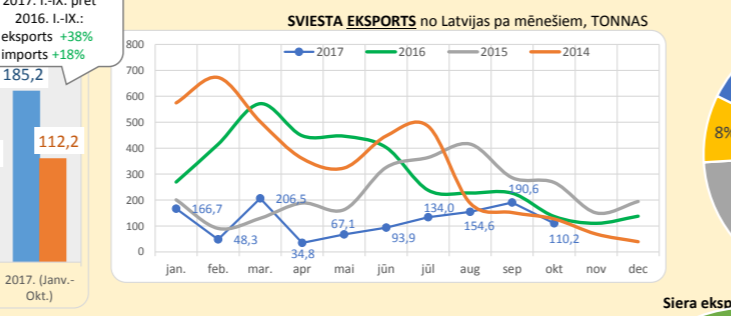
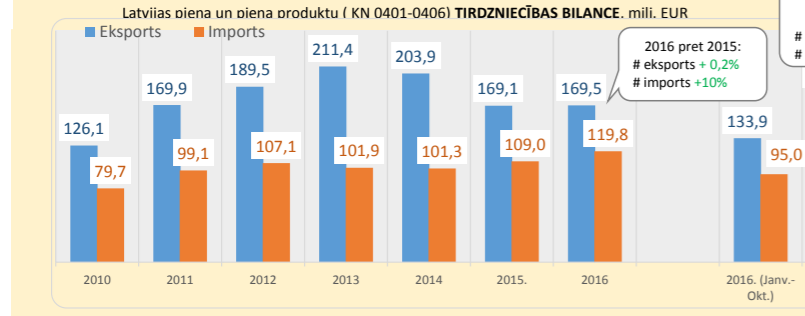


Informatīvais materiāls Nr.20: **Piens un piena produkti; Janvāris 2017** (sagatavotājs: Zemkopības ministrijas TTA departaments)



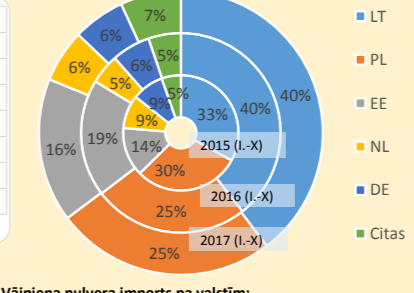
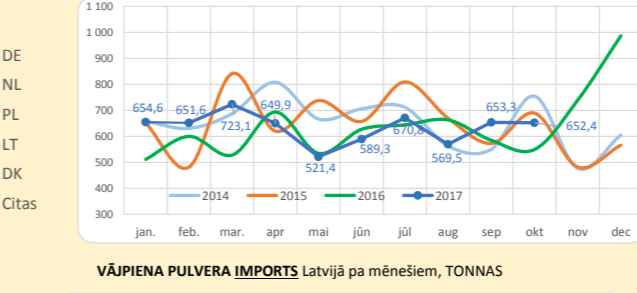
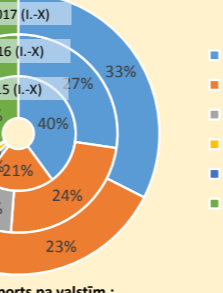
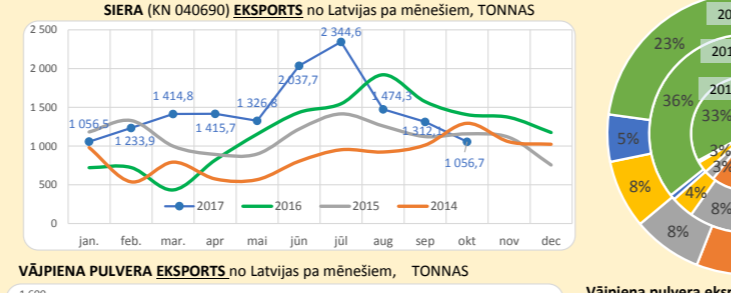
KOMENTĀRI

2017. gada 10 mēnešos ES piena iepirkums pieaudzis par 1,4%, salīdzinot ar situāciju pirms gada, ar būtisku apjoma pieaugumu novembra mēnesī (+6% salīdzinot ar 2016. gada novembri). Piena ražošana pieaug arī citur pasaulē - ASV, Jaunzēlandē un Austrālijā # Piena iepirkuma cena ES vidēji novembrī sasniedza 37,8 EUR/100 kg, pieaugumam turpinoties.
 # ES samazinās vājpiena pulvera un sviesta ražošanu (attiecīgi par 4,7% un ,9% mazāk nekā 2016. gada 10 mēnešos), kamēr pei aug, piemēram, siera un pilnpiena ražošanu (+2,3% un +1,7%)
 # ES sviesta cena turpina pazemināties, decembrī sasniedzot 4865 EUR/t, kas ir vairs tikai par 14% vairāk nekā pirms gada. Janvāra vidū ES vidējā sviesta cena bija 4462 EUR/t, kas norāda uz tālāku cenas pazemināšanos. Tomēr sviesta cena joprojām ievērojami pārsniedz intervences cenas līmeni. Pretēji tendencēm ES, Latvijā sviesta cena pagaidām turpina pieaugt, novembrī sasniedzot 589 EUR/100 kg, kas ir par 51% vairāk nekā pirms gada.
 # Vienlaikus turpina pazemināties arī vājpiena pulvera cena, janvāra vidū ES vidēji sasniedzot 1400 EUR/t, kas ir par 34% mazāk nekā pirms gada un par 17% zemāka nekā intervences cena.
 # ES intervences krājums ir ap 370 tūkst. vājpiena pulvera, un krājumu pārdošana nesekmējās. Pēdējā pārdošanas konkursā 18. janvārī tika noteikta zemākā pārdošanas cena 119 EUR/100 kg, kas ļāva pārdot 1864 tonnas pulvera.
 # ES piena produktu eksports joprojām attīstās sekmīgi, jo īpaši vājpiena pulverim, kur gada 10 mēnešos pieaugums sasniedzis 39%. Sieram izdevies kāpums par 4% un pilnpiena pulverim par 3%, kamēr sviesta eksports sarucis par 20%. Pārējiem lielākajiem eksportētājiem tik apjomīgi pieaugumi eksportā nav vērojami. Ķīna turpina kāpināt piena produktu importu, piemēram, vājpiena pulveri importējot par 36% vairāk un sviestu par 12% vairāk. Arī citi lieli importētāji (izņemot Krieviju) importē vairāk vājpiena pulveri.



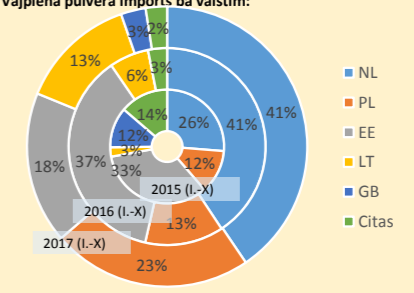
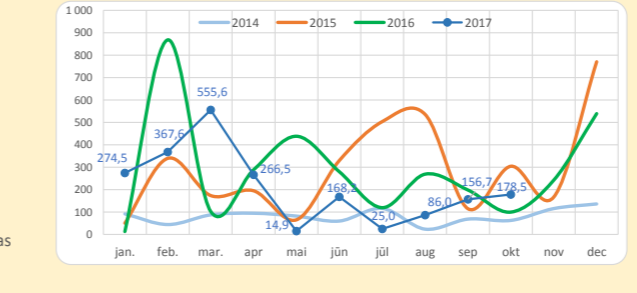
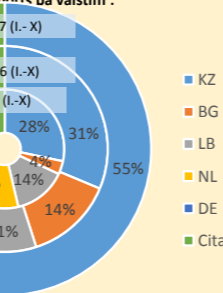
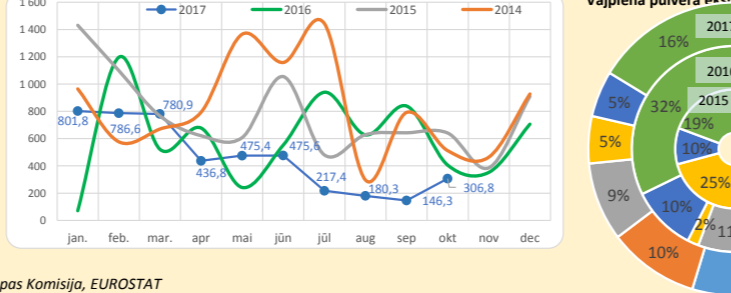
Latvijas TOP-10 EKSPORTA GALAMĒRKI piena produktiem, milj. EUR

Valsts	2014 (I.-XII)	2015 (I.-XII)	2016 (I.-XII)	2017 (I.-X)	pret 2016 (I.-X)
Lietuva	99,89	66,93	67,35	80,49	↑ 51,4%
Vācija	20,94	20,30	19,49	22,07	↑ 38,4%
Polija	11,86	14,89	16,94	18,03	↑ 57,1%
Igaunija	13,36	14,76	14,41	17,12	↑ 43,4%
Nīderlande	7,66	13,25	12,42	13,33	↑ 19,7%
Kazahstāna	3,66	9,63	12,00	8,87	↑ 2,1%
Dānija	0,70	0,19	0,75	2,99	↑ 528,3%
Malaizija	0,55	1,97	1,31	2,69	↑ 138,9%
Saūda Arābija	0,03	0,25	0,95	2,33	↑ 213,6%
Azerbaidžāna	7,55	6,00	2,26	2,17	↑ 25,5%
Krievija	27,15	0,82	0,01	0,004	↓ -32,9%



Latvijas TOP-10 IMPORTA VALSTIS piena produktiem, milj. EUR

Valsts	2014 (I.-XII)	2015 (I.-XII)	2016 (I.-XII)	2017 (I.-X)	pret 2016 (I.-X)
Lietuva	49,69	35,37	38,03	38,62	↑ 27,6%
Igaunija	31,56	27,70	34,79	34,50	↑ 23,9%
Polija	20,94	24,26	27,70	24,04	↑ 9,5%
Vācija	10,25	10,58	8,88	7,00	↓ -3,3%
Nīderlande	4,06	4,98	5,93	3,54	↓ -11,6%
Itālija	1,79	1,45	1,55	1,38	↑ 4,4%
Francija	1,32	1,21	0,77	0,76	↑ 21,0%
Lielbritānija	0,14	1,12	0,22	0,60	↑ 411,0%
Zviedrija	0,61	0,22	0,36	0,41	↑ 45,7%
Beļģija	0,34	0,33	0,18	0,36	↑ 125,6%



Informācijas avoti: Lauksaimniecības datu centrs, Agoroarsu un Ekonomikas institūts, Centālā Statistiskā pārvalde, Eiropas Komisija, EUROSTAT