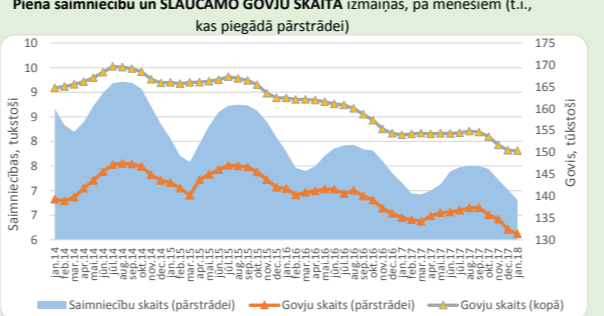
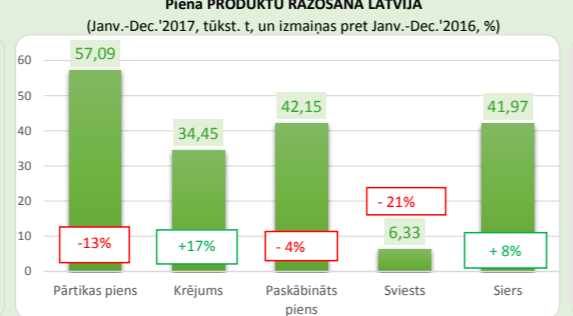
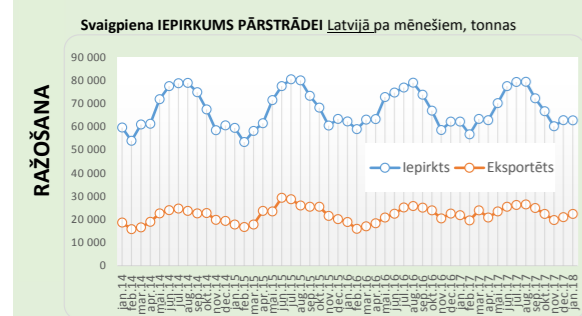
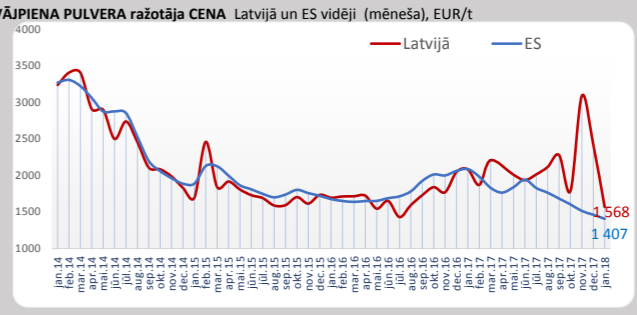
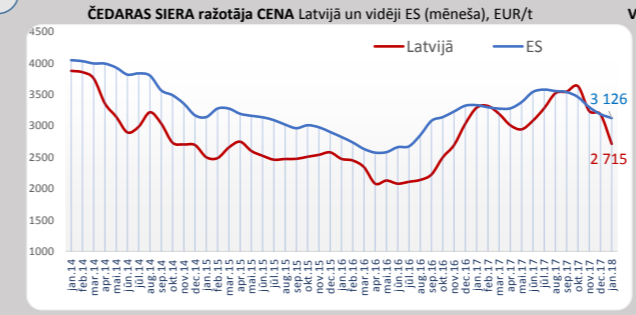
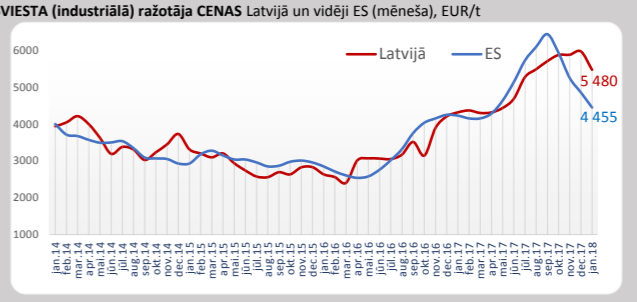
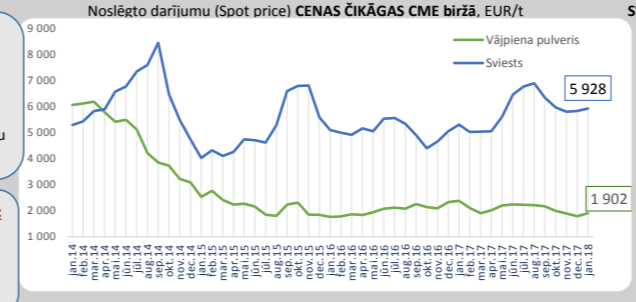
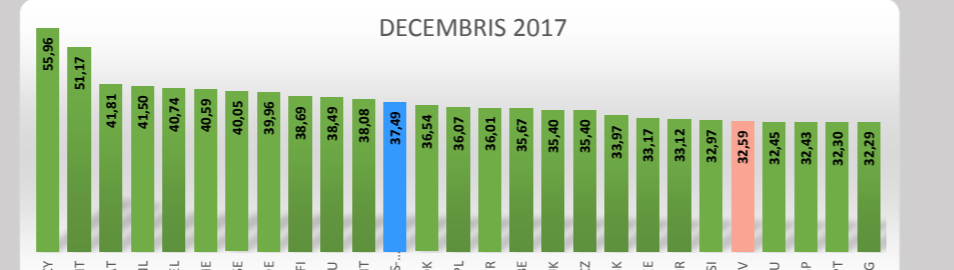
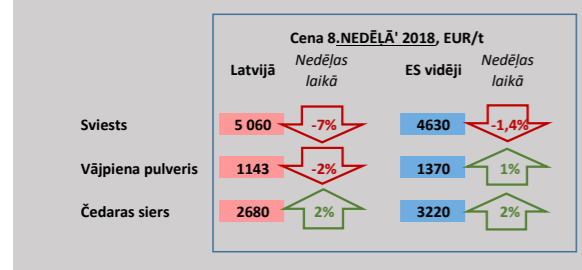
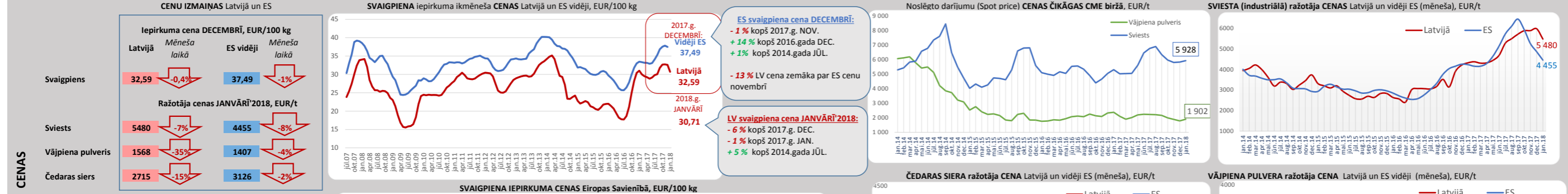


Informatīvais materiāls Nr.21: **Piens un piena produkti; Februāris 2018** (sagatavotājs: Zemkopības ministrijas TTA departaments)



### KOMENTĀRI

# 2017. gada 11 mēnešos ES piena iepirkums bijis par 1,5% lielāks nekā attiecīgi 2016.gadā. Arī citur pasaulē ražošanas apjomi ir lie lāki nekā 2016.gadā, jo īpaši Austrālijā, kur pieaugums par 4,3% (ASV +1%, Jaunzēlandē +1%).

# Piena iepirkuma cena ES vidēji decembrī sasniedza 37,5 EUR/100 kg, iezīmējoties samazinājuma tendencei (-1% pret novembri).

# ES turpināja samazināties vājiņa pulvera un sviesta ražošana (attiecīgi par 3,3% un 0,9% mazāk nekā 2016. gada 11 mēnešos).

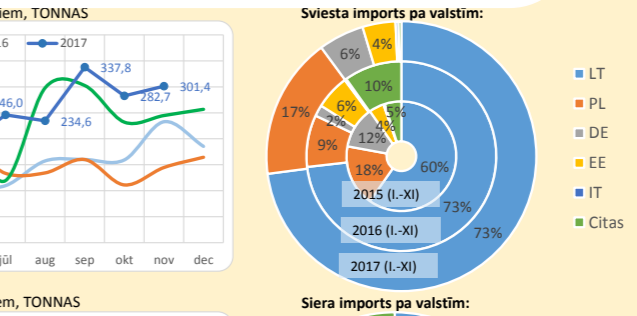
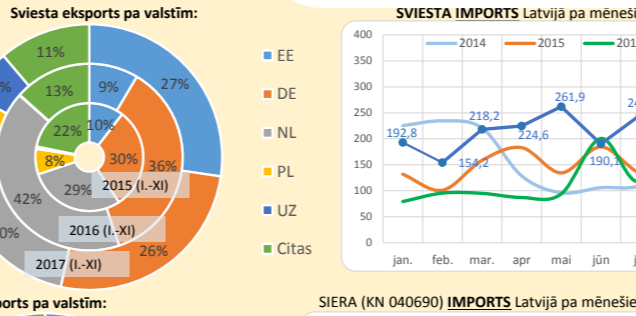
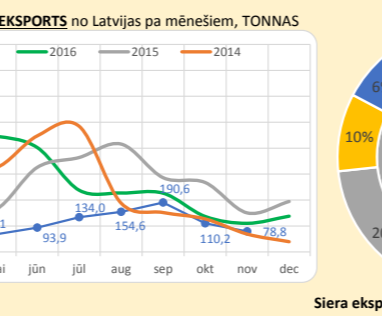
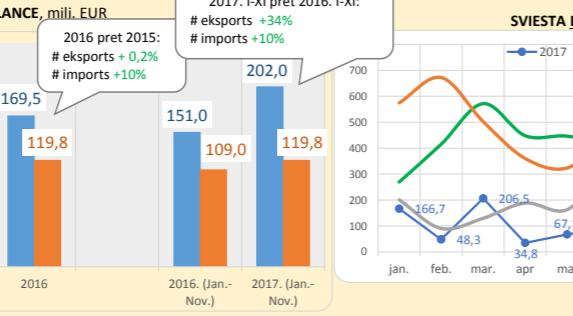
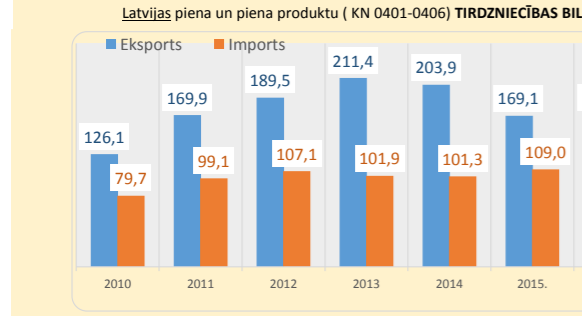
# ES sviesta cena turpināja pazemināties arī 2018.gada janvārī, sasniedzot 4455 EUR/t, kas ir vairāk par 5% v airāk nekā pirms gada. Taču februāra beigās ES vidējā sviesta cena bija sasniesusi 4630 EUR/t, iezīmējot nelielu pieaugumu pēdējā mēneša laikā. Arī Latvijā sviesta cena janvārī samazinājusies - par 7% salīdzinot ar decembri. SAVUKĀRT, salīdzinājumā ar situāciju pirms gada LATVIJAS sviesta cena janvārī bija par 27% augstāka.

# Gan Latvijā, gan ES turpina pazemināties arī vājiņa pulvera cena, februāra beigās ES vidēji sasniedzot 1370 EUR/t, kas ir par 29% mazāk nekā pirms gada un par 20% zemāka nekā intervences cena. Latvijā vājiņa pulvera cena februāra beigās bija noslīdējusi līdz 1143 EUR/t.

# ES intervences krājumi joprojām ir ievērojami, taču divos pēdējos krājumu pārdošanas konkursos (janvārī un februārī) EK ir izdevies pārdot kopumā nedaudz vairāk par 6000 tonnām.

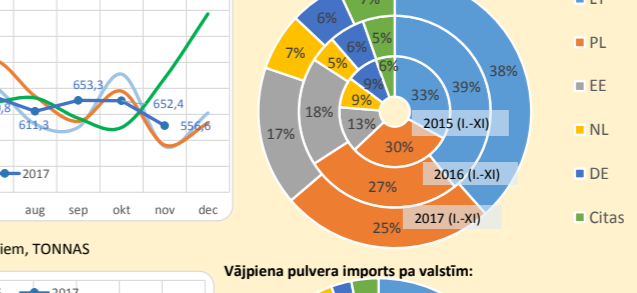
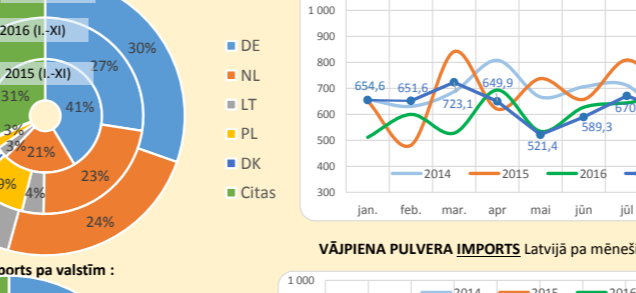
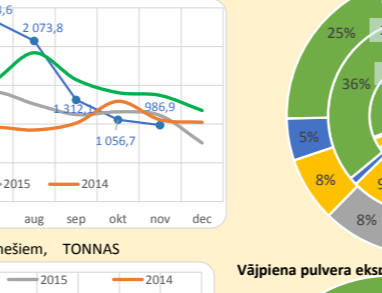
# ES piena produktu eksporta rādītāji 2017.gadā turpināja saglabāties pozitīvi, pieaugot piena pulveru, siera un atsevišķi ci tu produktu eksportam. Vislielākais pieaugums vājiņa pulvera eksportā +36%. Lielākais piena pulveru eksporta tirgus ir Alžīrija, kur iz devies sasniegt pat 97% pieaugumu pilnpiena pulverim. Tikmēr sviesta eksports bijis zemāks nekā 2016.gadā.

# Ķīna 2017. gadā saglabāja savu importa līdera pozīciju piena produktiem pasaulē, turpinot kāpināt importu.



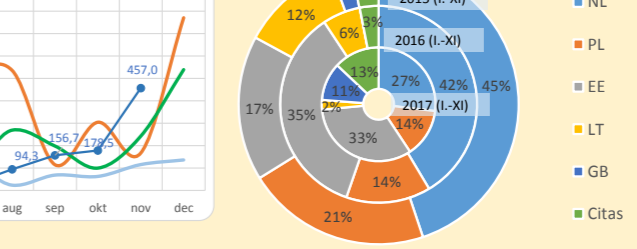
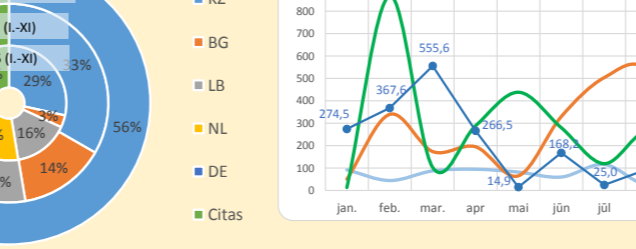
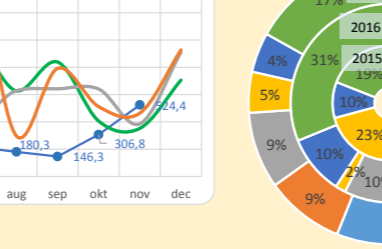
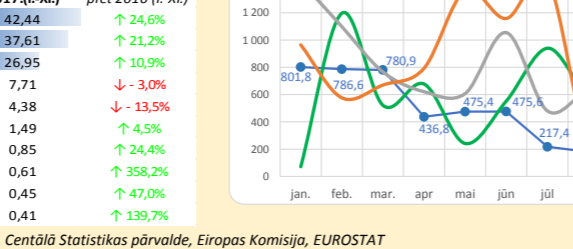
### Latvijas TOP-10 EKSPORTA GALAMĒRĶI piena produktiem, milj. EUR

Valsts	2014 (I-XII)	2015 (I-XII)	2016 (I-XII)	2017 (I-XI)	pret 2016 (I-XI)
Lietuva	99,89	66,93	67,35	86,02	↑ 44,2%
Vācija	20,94	20,30	19,49	24,05	↑ 35,2%
Polija	11,86	14,89	16,94	19,62	↑ 42,9%
Igaunija	13,36	14,76	14,41	18,60	↑ 42,4%
Nīderlande	7,66	13,25	12,42	14,91	↑ 23,6%
Kazahstāna	3,66	9,63	12,00	9,98	↓ -1,9%
Dānija	0,70	0,19	0,75	3,03	↑ 345,8%
Malaizija	0,55	1,97	1,31	2,86	↑ 153,6%
Azerbaidžāna	7,55	6,00	2,26	2,45	↑ 19,1%
Saūda Arābija	0,03	0,25	0,95	2,33	↑ 146,6%
Krievija	27,15	0,82	0,01	0,004	↓ -51,5%



### Latvijas TOP-10 IMPORTA VALSTIS piena produktiem, milj. EUR

Valsts	2014 (I-XII)	2015 (I-XII)	2016 (I-XII)	2017 (I-XI)	pret 2016 (I-XI)
Lietuva	49,69	35,37	38,03	42,44	↑ 24,6%
Igaunija	31,56	27,70	34,79	37,61	↑ 21,2%
Polija	20,94	24,26	27,70	26,95	↑ 10,9%
Vācija	10,25	10,58	8,88	7,71	↓ -3,0%
Nīderlande	4,06	4,98	5,93	4,38	↓ -13,5%
Itālija	1,79	1,45	1,55	1,49	↑ 4,5%
Francija	1,32	1,21	0,77	0,85	↑ 24,4%
Lielbritānija	0,14	1,12	0,22	0,61	↑ 358,2%
Zviedrija	0,61	0,22	0,36	0,45	↑ 47,0%
Beļģija	0,34	0,33	0,18	0,41	↑ 139,7%



Informācijas avoti: Lauksaimniecības datu centrs, Agrororsu un Ekonomikas institūts, Centālā Statistika pārvalde, Eiropas Komisija, EUROSTAT