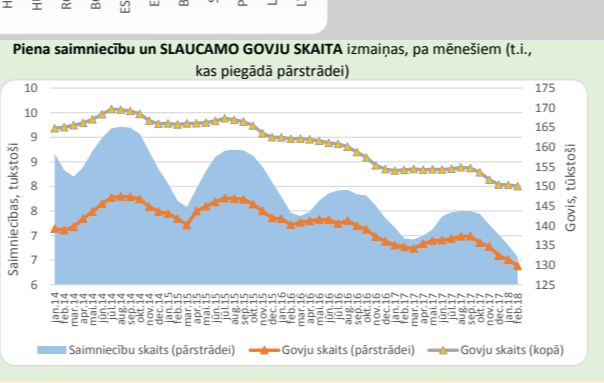
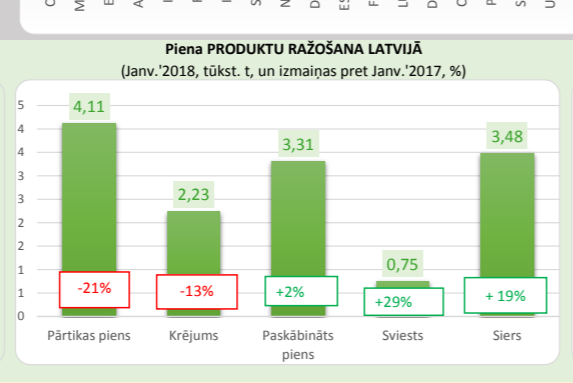
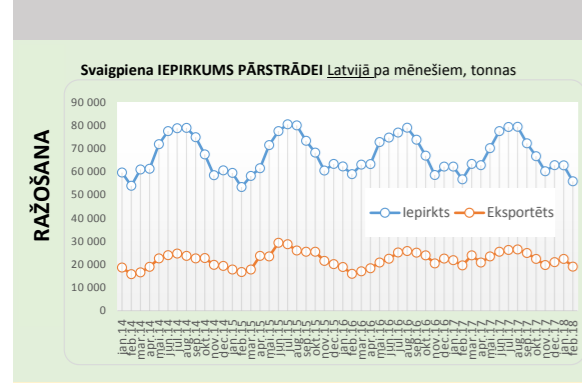
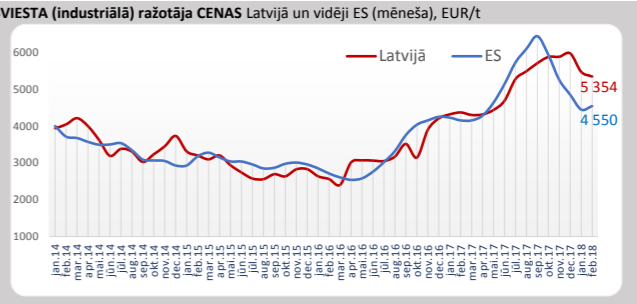
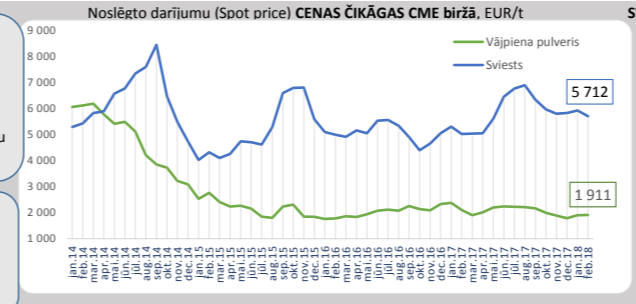
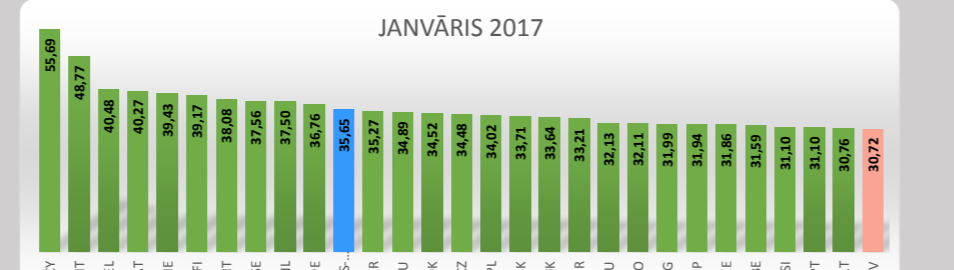
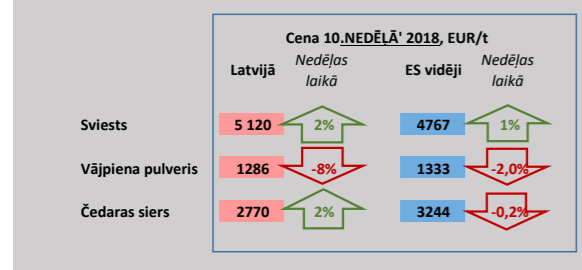
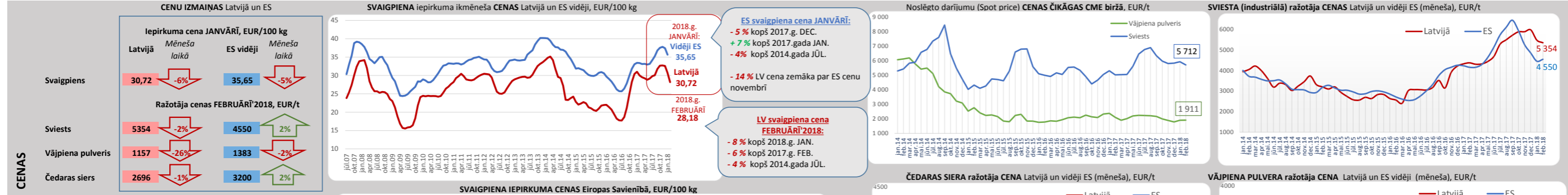
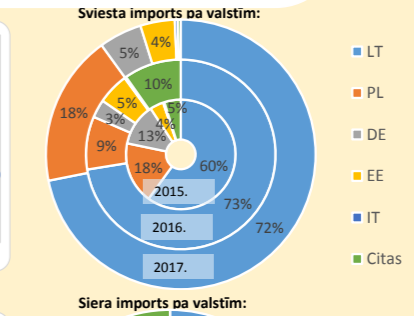
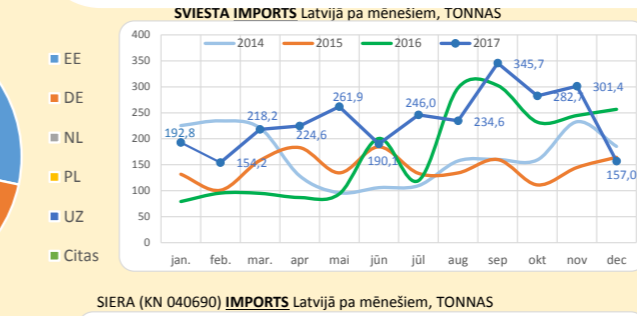
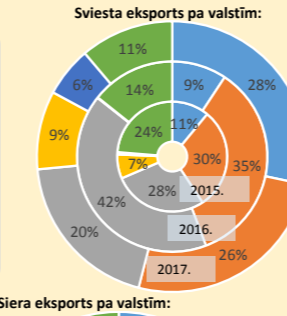
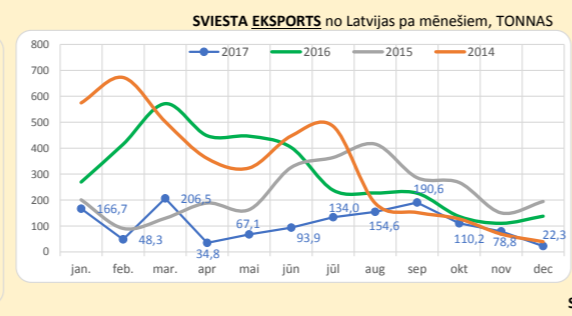
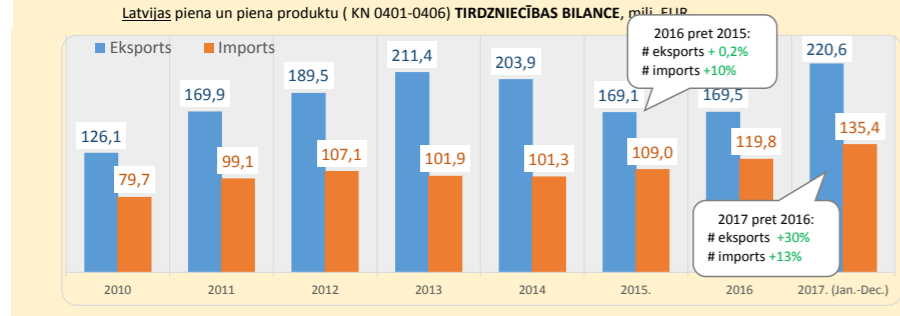


Informatīvais materiāls Nr.22: **Piens un piena produkti; Marts 2018** (sagatavotājs: Zemkopības ministrijas TTA departaments)



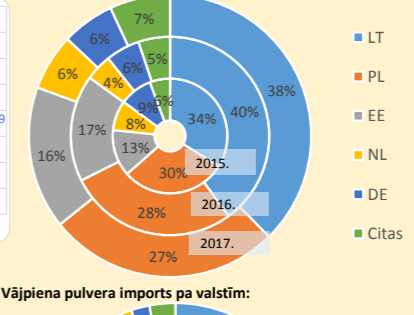
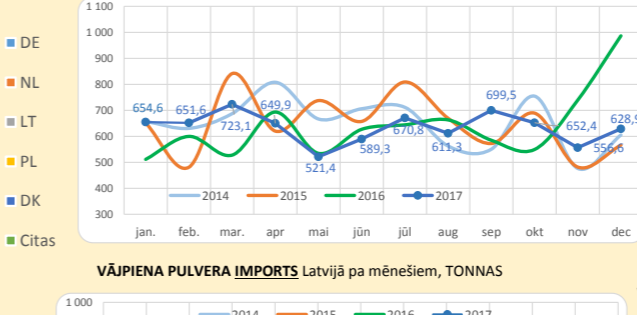
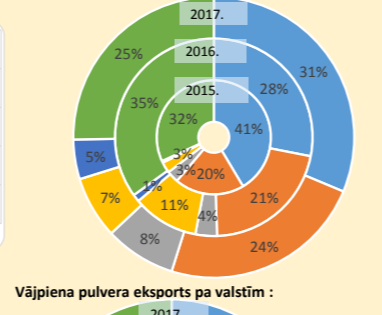
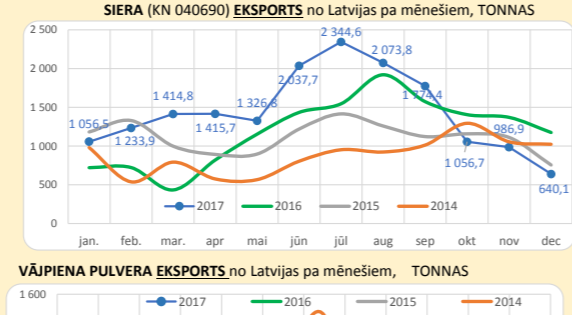
KOMENTĀRI

2017. gadā kopumā ES iepirkta 155,9 milj. tonnu piena - par 1,8% jeb 2,8 milj. tonnu vairāk nekā 2016.gadā. Gan 2017.gada decembrī, gan 2018.gada janvārī piena iepirkums pieaudzis par 4%, saīdinot ar attiecīgo mēnešu iepriekš. Pieaugums piena ražošanā saglabājas arī Austrālijā (+2,4%), ASV (+1,4%) un Jaunzēlandē (+0,9%).
 # Piena iepirkuma cena ES vidēji turpināja samazināties arī janvārī (-5% pret decembri).
 # ES 2017. gadā sarazots par 2,6% mazāk vājiņa pulvera un par 0,4% mazāk sviesta, kamēr vairāk piena novirzīta siers (+2%) un pilnpiena pulvera (+2,8%) ražošanai.
 # ES sviesta cena pēc ilgākas lejupslīdes ir nedaudz pieaugusi 2018.g. februārī, līdzīga tendence vērojama arī Čedaras siera cenām. Tikmēr joprojām turpina pazemināties vājiņa pulvera cena, neskatoties uz ražošanas apjomu samazināšanos.
 # ES intervences krājumi joprojām ir ievērojami, taču trijos pēdējos krājumu pārdošanas konkursos (janvārī, februārī un martā) EK ir izdevies pārdot kopumā nedaudz vairāk par 10 000 tonnām. Viena laiks, no 2018.gada 1.marta ir sācies kārtējais intervences periods un EK atsāk rīkot konkursus vājiņa pulvera iepirkšanai konkursa procedūrā, taču pirmajā konkursā pulveris netika iepirkts. Sviestam tikmēr ir pieejams iepirkums par fiksētu cenu līdz 50 000 t sliekšnim, taču pieteikumu pagaidām nav bijis.
 # ES piena produktu eksports 2017.gadā pieaudzis gan apjoma izteiksmē (+7% pārrēķinot pienā), gan vērtības izteiksmē (+18%), jo īpaši pieaudzis vājiņa pulvera eksports (+36%), kur lielākais tirgus bijusi Alžīrija ar 48% pieaugumu. Tikmēr Jaunzēlandē savu eksportu samazinājusi (-13% sviestam, -9% vājiņa pulverim, -3% sieram).
 # Tikmēr kopumā lielākais importētājs pasaulē joprojām ir Ķīna, 2017.gadā turpinot kāpināt importa apjomus (vājiņa pulverim +34%, sieram +11%, sviestam +12%). Pieprasījums pēc piena produktiem Ķīnā pieaug par 6-7% gadā.



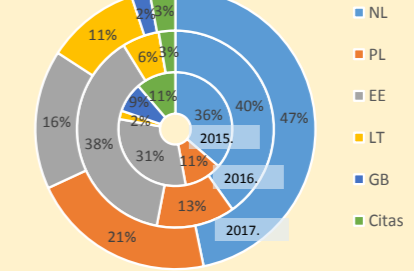
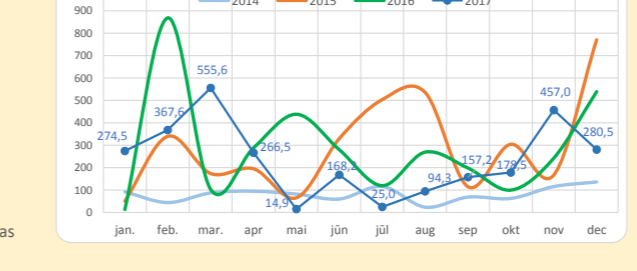
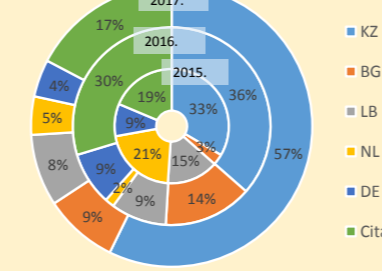
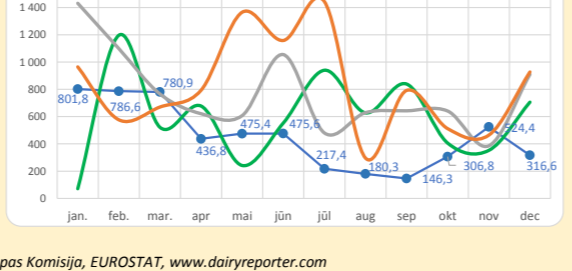
Latvijas TOP-10 EKSPORTA GALAMĒRĶI piena produktiem, milj. EUR

Valsts	2014 (I-XII)	2015 (I-XII)	2016 (I-XII)	2017 (I-XII)	pret 2016 (I-XII)
Lietuva	99,89	66,93	67,35	96,08	↑ 42,7%
Vācija	20,94	20,30	19,49	27,27	↑ 40,0%
Igaunija	13,36	14,76	14,41	20,35	↑ 41,2%
Polija	11,86	14,89	16,94	20,22	↑ 19,4%
Nīderlande	7,66	13,25	12,42	15,50	↑ 24,8%
Kazahstāna	3,66	9,63	12,00	10,83	↓ -9,8%
Dānija	0,70	0,19	0,75	3,07	↑ 309,8%
Malaizija	0,55	1,97	1,31	2,86	↑ 117,9%
Azerbaidžāna	7,55	6,00	2,26	2,64	↑ 17,2%
Saūda Arābija	0,03	0,25	0,95	2,33	↑ 146,6%
Krievija (45.)	27,15	0,82	0,01	0,00	↓ -58,1%



Latvijas TOP-10 IMPORTA VALSTIS piena produktiem, milj. EUR

Valsts	2014 (I-XII)	2015 (I-XII)	2016 (I-XII)	2017 (I-XII)	pret 2016 (I-XII)
Lietuva	49,69	35,37	38,03	46,13	↑ 21,3%
Igaunija	31,56	27,70	34,79	40,79	↑ 17,2%
Polija	20,94	24,26	27,70	30,08	↑ 8,6%
Vācija	10,25	10,58	8,88	8,32	↓ -6,4%
Nīderlande	4,06	4,98	5,93	4,82	↓ -18,8%
Itālija	1,79	1,45	1,55	1,66	↑ 6,9%
Francija	1,32	1,21	0,77	0,90	↑ 16,2%
Lielbritānija	0,14	1,12	0,22	0,62	↑ 179,9%
Zviedrija	0,61	0,22	0,36	0,50	↑ 39,9%
Dānija	0,34	0,33	0,18	0,49	↑ 175,9%



Informācijas avoti: Lauksaimniecības datu centrs, Agroroņu un Ekonomikas institūts, Centālā Statistika pārvalde, Eiropas Komisija, EUROSTAT, www.dairyreporter.com