

Cenu izmaiņas (%) pret pagājušo mēnesi (Dec.'18 pret Nov.'18)

	bullis (A R3)	govs (D O3)	tele (E R3)
Latvija	↓4,3%	↓0,4%	↑8,9%
Lietuva	nav	↑0,8%	↓0,4%
Igaunija	nav	nav	nav
Nīderlande	↓1,8%	↓0,8%	↓1,7%
Polija	↑0,0%	↓1,7%	↑1,4%
vidēji ES	↓0,2%	↓1,5%	↓0,1%

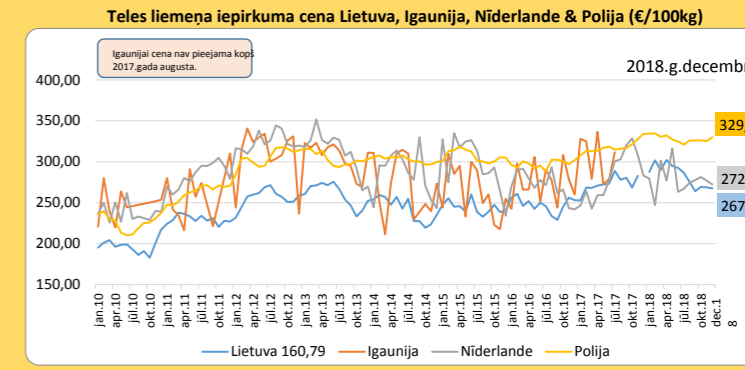
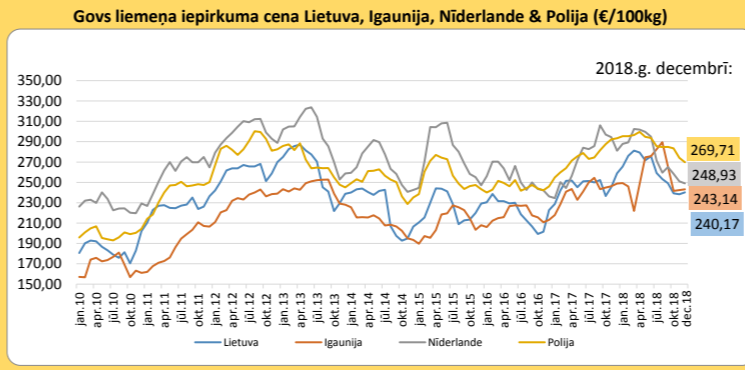
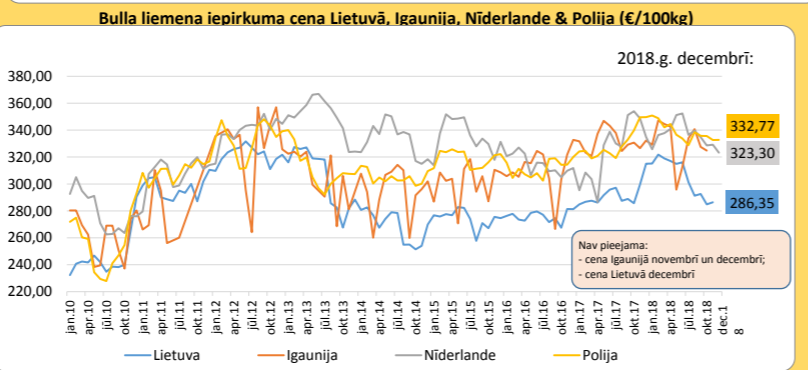
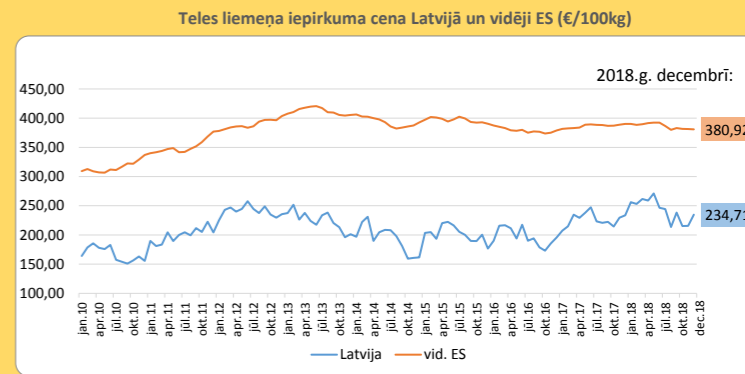
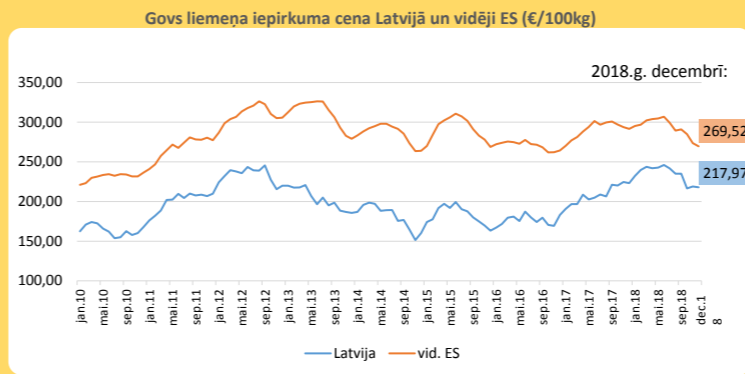
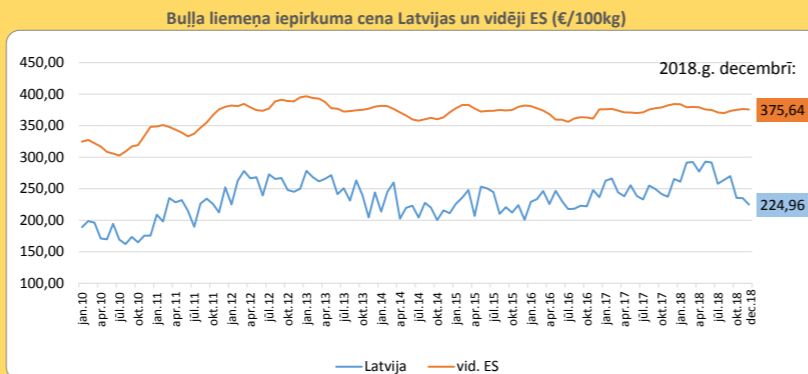
Pasaules tendences:

Kopumā nokauto liellopu skaits ES 2018.gada janvāra-oktobra periodā ir pieaudzis par 2%, bet Latvijā samazinājies par 6%.

ES dzīvo lopu un liellopu gaļas eksports 2018.g. janvārī-novembrī samazinājies par 3%, sasniedzot 680 tūkst.t. Turcija joprojām ir lielākais partneris eksportā, galvenkārt dēļ dzīvnieku lopiem, eksports pieaudzis par 9%. Turpina pieaugt eksports uz Čīli (+83%), kāpumi arī uz Libānu (12%), Alžīriju (26%), savukārt samazinājums uz otru lielāko galamērķi Honkongu (-20%).

ES imports 2018.g. janvārī-novembrī pieaudzis par 10,2%, sasniedzot 315 tūkst.t. Divi lielākie importētāji ir Brazīlija un Argentīna, kas kāpinājušas savus importa apjomus attiecīgi par 21% un 38%. Imports no Urugvajes turpina mazināties (-11%), taču visas trīs Mercosur valstis kopā nodrošina 85% visa ES liellopu gaļas importa.

Cenas liellopu gaļai ES arī 2018.gada decembrī saglabājās zem iepriekšējo gadu līmeņa, ar atsevišķiem izņēmumiem. Latvijā gan vidējā liellopu gaļas cena gada laikā pieaugusi par 1%, cenas līmenis Latvijā decembrī bija otrs zemākais starp ES dalībvalstīm.



Izmaiņas 2018 dec/2017 dec

	Nokauto dzīvnieku skaits	Kautsvars, tonnas
Piena bulļi	↓ -18,0%	↓ -19,6%
Gaļas šķirnes liellopi	↑ -10,8%	↑ -10,5%
Zīdītājgovis	↑ -12,0%	↑ -9,3%
Kopā	⇒ -14,2%	⇒ -14,1%

