

Zemkopības ministrija

**Informācija par LAP 2014-2020 ieviešanas
progresu un sasniegtie rezultāti
uz 01.05.2023
(LAP 12.0 redakcija)**

NACIONĀLAIS
ATTĪSTĪBAS
PLĀNS 2020



EIROPAS SAVIENĪBA
EIROPA INVESTĒ LAUKU APVIDOS
Eiropas Lauksaimniecības fonds
lauku attīstībai



Zemkopības ministrija

LAP FINANSĒJUMS 2014-2022

t.sk. publiskais
finansējums
Finanšu
instrumentiem (FI)
milj. EUR

30,0

Publiskais
finansējums ar
ELFLA daļu
milj. EUR

1 940,9

+

Publiskais
finansējums
ESAI
milj. EUR

84,09



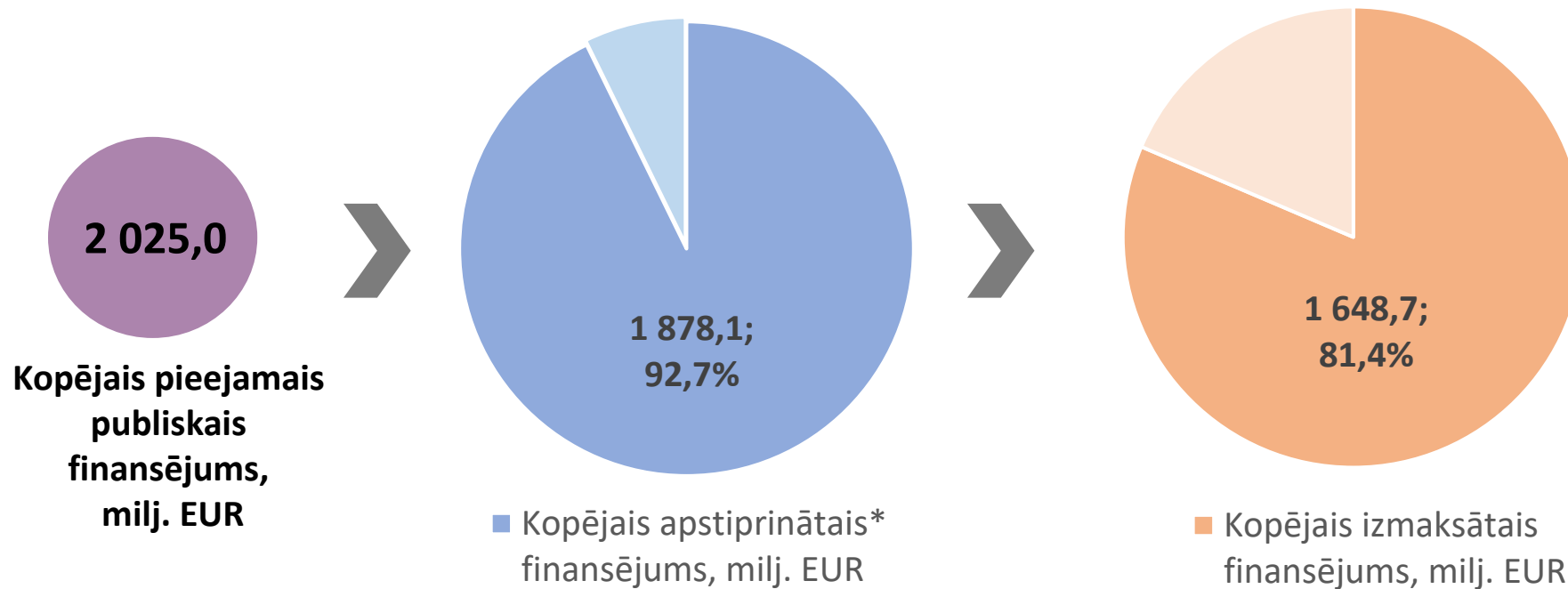
2 025,0

Kopējais pieejamais publiskais
finansējums milj. EUR
LAP 12.0



Zemkopības ministrija

LAP ĪSTENOŠANAS PROGRESS



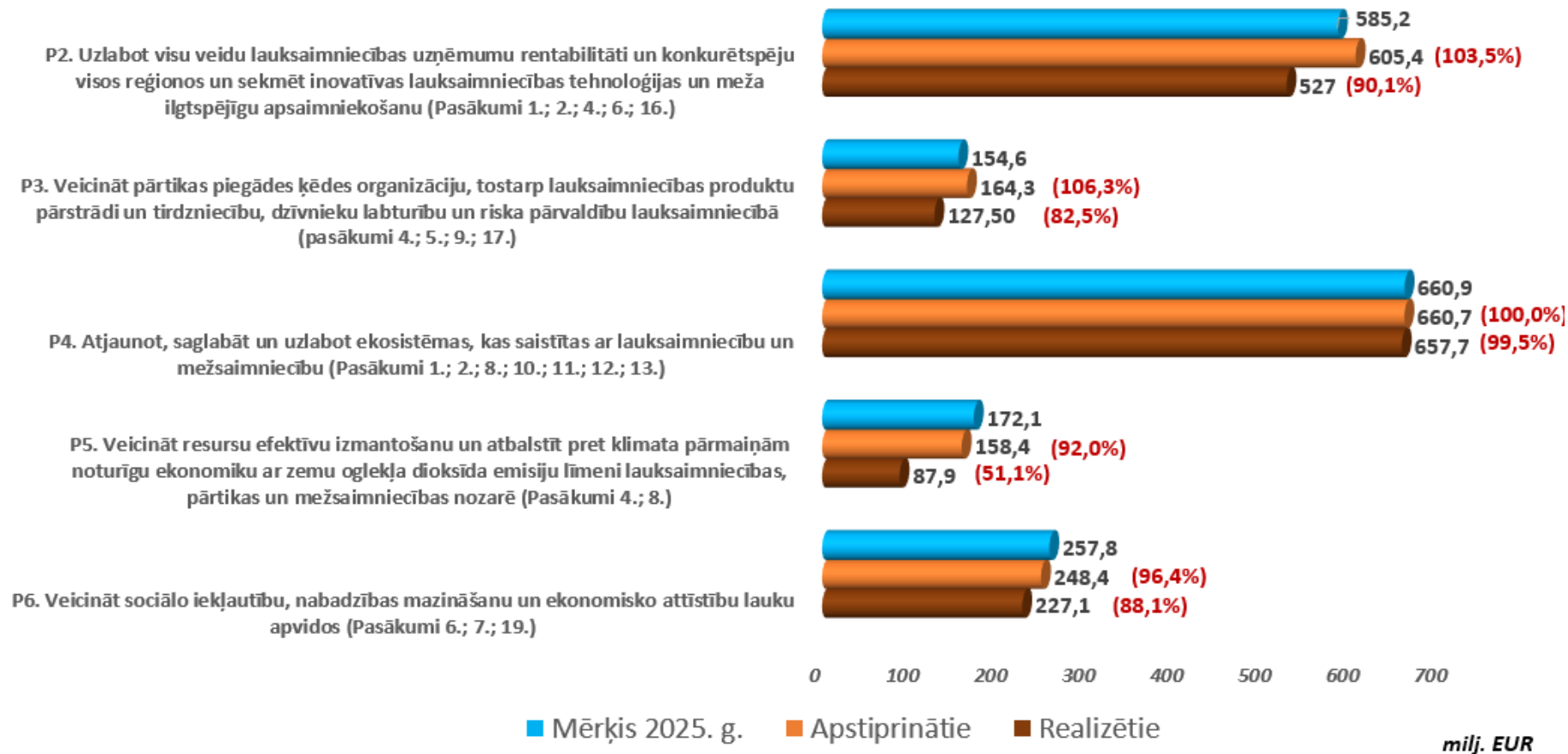
* Apstiprinātais finansējums – ņemot vērā pārtraukto saistību summas




Zemkopības ministrija

Snieguma rezerve (I)

Virzība uz snieguma rezervē
noteiktajiem mērķiem 2025. gadā – publiskais finansējums*



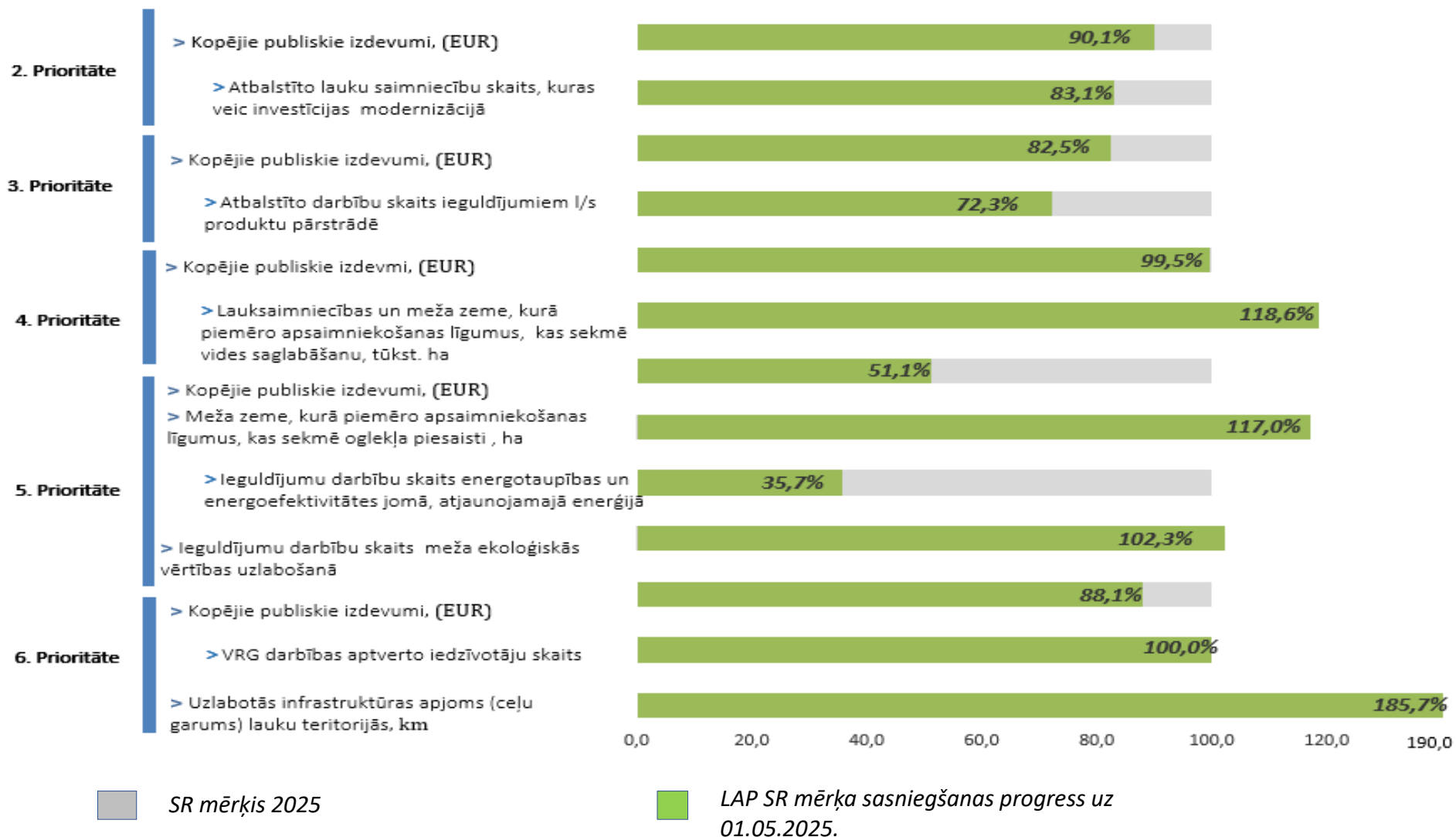
* Saskaņā ar EK vadlīnijām par snieguma rezerves aprēķināšanas metodiku, neņemot vērā pārtraukto saistību summas



Zemkopības ministrija

Snieguma rezerve (II)

LAP ieviešanas progress saistībā ar Snieguma Rezerves mērķiem 2025. gadam (realizētie projekti un to finansējums)









Zemkopības ministrija

1. PRIORITĀTE

MĒRĶA RĀDĪTĀJU PROGRESS - 2022./2023. (T1, T2, T3)





<u>Mērķa rādītāja nosaukums</u>	 Plānotā vērtība	 Apstiprinātie projekti 01.05.2023.		 Realizētie projekti 01.05.2023.		 Realizētie projekti 31.12.2022.	
		Vērtība	% no plānotā	Vērtība	% no plānotā	Vērtība	% no plānotā
T1: Regulas (ES) Nr. 1305/2013 14., 15. un 35. panta pasākumu ietvaros veikto izdevumu procentuālā daļa no LAP kopējiem izdevumiem (1A)	3,03	2,28	75,1	1,69	55,8	1,61	53,1
T2: Sadarbības pasākumā atbalstīto sadarbības darbību kopskaits (Regulas (ES) Nr. 1305/2013 35. pants) (grupas, tīkli/klasteri, pilotprojekti u. c.) (1B)	95	127	133,7	126	132,6	115	121,1
T3: Regulas (ES) Nr. 1305/2013 14. panta pasākuma ietvaros apmācīto dalībnieku kopskaits (1C)	25 000	25 526	102,1	25 526	102,1	24 889	99,6



Zemkopības ministrija

2. PRIORITĀTE

MĒRĶA RĀDĪTĀJU PROGRESS - 2022./2023. (T4, T5)





<u>Mērķa rādītāja nosaukums</u>	 Plānotā vērtība	 Apstiprinātie projekti 01.05.2023.		 Realizētie projekti 01.05.2023.		 Realizētie projekti 31.12.2022.	
		Vērtība	% no plānotā	Vērtība	% no plānotā	Vērtība	% no plānotā
T4: procentuālais daudzums lauku saimniecību ar LAP atbalstītiem ieguldījumiem pārstrukturēšanā vai modernizācijā (2A)	7,04	7,61	108,1	7,37	104,6	7,35	104,4
T5: procentuālais daudzums lauku saimniecību ar LAP atbalstītu darījumdarbības attīstības plānu/ieguldījumiem gados jauniem lauksaimniekiem (2B)	0,62	0,57	92,2	0,57	92,2	0,55	80,5



Zemkopības ministrija

3. PRIORITĀTE

MĒRĶA RĀDĪTĀJU PROGRESS - 2022./2023. (T6, T7)





<u>Mērķa rādītāja nosaukums</u>	 Plānotā vērtība	 Apstiprinātie projekti 01.05.2023.		 Realizētie projekti 01.05.2023.		 Realizētie projekti 31.12.2022.	
		Vērtība	% no plānotā	Vērtība	% no plānotā	Vērtība	% no plānotā
		T6: procentuālais daudzums lauku saimniecību, ko atbalsta saistībā ar dalību kvalitātes shēmās, vietējos tirgos un īsās piegādes ķēdēs, un ražotāju grupās/organizācijās (3A)	1,48	0,87	58,9	0,73	49,3
T7: procentuālais daudzums lauku saimniecību, kas piedalās riska pārvaldības shēmās (3B)	6,12	5,63	92,1	5,63	92,1	5,63	92,1



Zemkopības ministrija

4. PRIORITĀTE

MĒRĶA RĀDĪTĀJU PROGRESS - 2022./2023 (T8, T9, T10, T12)

<u>Mērķa rādītāja nosaukums</u>	 Plānotā vērtība	 Apstiprinātie projekti 01.05.2023.		 Realizētie projekti 01.05.2023.		 Realizētie projekti 31.12.2022.	
		Vērtība	% no plānotā	Vērtība	% no plānotā	Vērtība	% no plānotā
T8: procentuālais daudzums meža/citas kokaugiem klātās platības, kurā piemēro bioloģiskajai daudzveidībai labvēlīgus apsaimniekošanas līgumus (4A)*	1,53	1,44	94,3	1,44	94,3	1,42	92,9
T9: procentuālais daudzums lauksaimniecības zemes, kurā piemēro bioloģiskajai daudzveidībai un/vai ainavām labvēlīgus pārvaldības līgumus (4A)	23,38	22,56	96,5	22,56	96,5	18,7	80,1
T10: procentuālais daudzums lauksaimniecības zemes, kurā piemēro uz ūdenssaimniecības uzlabošanu orientētus pārvaldības līgumus (4B)	28,39	26,64	93,8	26,64	93,8	21,8	76,8
T12: procentuālais daudzums lauksaimniecības zemes, kurā piemēro uz augsnes apsaimniekošanas uzlabošanu un/vai augsnes erozijas novēršanu orientētus pārvaldības līgumus (4C)	28,39	26,64	93,8	26,64	93,8	21,8	76,8





*LAP 11.1. versijas mērķa vērtība



Zemkopības ministrija

5. PRIORITĀTE

MĒRĶA RĀDĪTĀJU PROGRESS - 2022./2023.(T15, T16, T17, T19)





<u>Mērķa rādītāja nosaukums</u>	 Plānotā vērtība	 Apstiprinātie projekti 01.05.2023.		 Realizētie projekti 01.05.2023.		 Realizētie projekti 31.12.2022.	
		Vērtība	% no plānotā	Vērtība	% no plānotā	Vērtība	% no plānotā
T15: Ieguldījumu kopsumma energoefektivitātes jomā EUR (5B)	138 127 150	53 281 155	38,6	27 459 873	19,9	27 081 094	19,6
T16: Ieguldījumu kopsumma atjaunojamās enerģijas ražošanā (EUR) (5C)	40 000 000	10 428 396	26,1	1 048 513	2,6	914 017	2,3
T17: procentuālais daudzums LU, uz kurām attiecas ieguldījumi mājlopu turēšanā (audzēšanā), lai mazinātu SEG un/vai amonjaka emisijas (5D)	11,17	8,18	73,2	7,45	66,7	7,18	64,3
T19: procentuālais daudzums lauksaimniecības un meža zemes, kurā piemēro apsaimniekošanas līgumus, kas sekmē oglekļa piesaisti un uzglabāšanu (5E)	1,88	1,75	93,3	1,66	88,1	1,56	83,1



Zemkopības ministrija

6. PRIORITĀTE

MĒRĶA RĀDĪTĀJU PROGRESS - 2022./2023 (T20, T21, T22, T23)


<u>Mērķa rādītāja nosaukums</u>	 Plānotā vērtība	 Apstiprinātie projekti 01.05.2023.		 Realizētie projekti 01.05.2023		 Realizētie projekti 31.12.2022.	
		Vērtība	% no plānotā	Vērtība	% no plānotā	Vērtība	% no plānotā
		T20: Atbalstīto projektu radītās darbvietas (6A)	1 000	1 134	113,4	1 008	100,8
T21: procentuālais daudzums lauku iedzīvotāju, uz kuriem attiecas vietējās attīstības stratēģijas (6B)	94,31	94,3	100,0	94,3	100,0	94,3	100,0
T22: procentuālais daudzums lauku iedzīvotāju, kuri gūst labumu no uzlabotiem pakalpojumiem/ infrastruktūras (6B)	1,98	3,59	181,5	3,59	181,5	3,59	181,5
T23: Atbalstīto projektu radītās darbvietas (LEADER) (6B)	800	1 900	237,5	512	64,0	512	64,0



Zemkopības ministrija

LAP 2014-2020 atbalsta pasākumu sasniegtie rezultāti (I)

(līdz 01.05.2023.; % no 2025.g. mērķa)



Apmācīti **25 526** (102,1%) un konsultēti **39 871** (379,7%) lauku uzņēmēji (lauksaimnieki, mežsaimnieki, mājražotāji u.c.) par dažādām tēmām uzņēmumu konkurētspējas paaugstināšanai, vides aizsardzības u.c. jautājumos

Darbību uzsākušas vai jau īstenojušas **126** EIP, izmēģinājumu, inovāciju u.c. sadarbības grupas (132,6%)

3 595 lauku saimniecības (94,5%) veikušas investīcijas lauksaimnieciskās darbības konkurētspējas uzlabošanai

473 jaunajiem lauksaimniekiem (91,8%) dota iespēja izveidot vai pārņemt saimniecības

3 402 mazie (ar apgrozījumu/SI līdz 15 tūkst. EUR) lauksaimnieki (87,2%) paaugstinājuši savu saimniecību konkurētspēju

Veiktas dažādas investīcijas **353** lauksaimniecības produktu pārstrādes uzņēmumos (73,4%)



Zemkopības ministrija



LAP 2014-2020 atbalsta pasākumu sasniegtie rezultāti (II)

(līdz 01.05.2023.; % no 2025.g. mērķa)

Veikti profilaktiski pasākumi **82** cūkkopības un putnkopības saimniecībā (**82,0%**), lai mazinātu epizootiju un epifitotiju iespējamās sekas

4 616 saimniecības (**92,3%**) iegādājušās apdrošināšanas polises augkopībā un lopkopībā

Izveidota **1 520** jaunas darba vietas (**1 008 jeb 100,8%** 6.4 apakš-pasākumā; **512 jeb 64,0%** LEADER 19.2. apakš-pasākumā), kopumā abos pasākumos atbalstītajos projektos paredzēts izveidot **3 034** darba vietas

372 lauku uzņēmumi (**72,9%**) veikuši ieguldījumus ar lauksaimniecību un nesaistītu darbību (t.sk. lauku tūrisma) uzsākšanai un attīstībai

Atbalstītas **35** vietējās rīcības grupas (VRG) (**109,4%**), kopumā aptverot **964,9 tūkst.** Latvijas lauku iedzīvotāju (**100%**)

Lauku teritoriju attīstībai ar LEADER pieeju īstenotas **4 087** aktivitātes, tai skaitā **1 996** vietējās ekonomikas stiprināšanai un **2 089** iniciatīvas vietas potenciāla attīstībai

Sakārtoti (rekonstruēti vai uzlaboti) **1 559 km** ceļu (**185,7%**) lauku teritorijās, uzlabojot pieejamību teritorijām un pakalpojumiem



Zemkopības ministrija

LAP 2014-2020 atbalsta pasākumu sasniegtie rezultāti (III)

(līdz 01.05.2023.; % no 2025.g. mērķa)

Izaudzēts mežs **5,9 tūkst. ha** (117,0%) platībā

Izkoptas mežu platības un veikta neproduktīvo mežaudžu nomaiņa **81,3 tūkst. ha** (82,3%) platībā

Uzturēta bioloģiskā daudzveidība zālajos **44,5 tūkst. ha** (89,0%) platībā

Izmaksātas kompensācijas **50,0 tūkst. ha** (94,4%) NATURA2000 meža teritoriju uzturēšanai

Bioloģiskās lauku saimniecības uzsākušas un attīstījušas darbību **360,7 tūkst. ha** (97,5%) platībā

Saimniecības ar vidi saudzējošām metodēm apsaimniekojušas **6,5 tūkst. ha** (93,1%) dārzkopībā

Izlīdzināti ienākumi saimniecībās, kuras atrodas apgabalos ar dabīgiem un citiem specifiskiem ierobežojumiem (ADSI) **1,56 milj. ha** (120,3%) teritorijā

Saimniecības ar rugāju lauku ziemas periodā apsaimniekojušas (RLZP) **111,4 tūkst. ha** (85,7%) platību

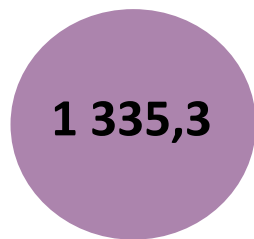
Saimniecības saudzējošas vides izveidi, audzējot augus nektāra ieguvei ierīkojušas (SVIN) **1,2 tūkst. ha** (39,7%) platību



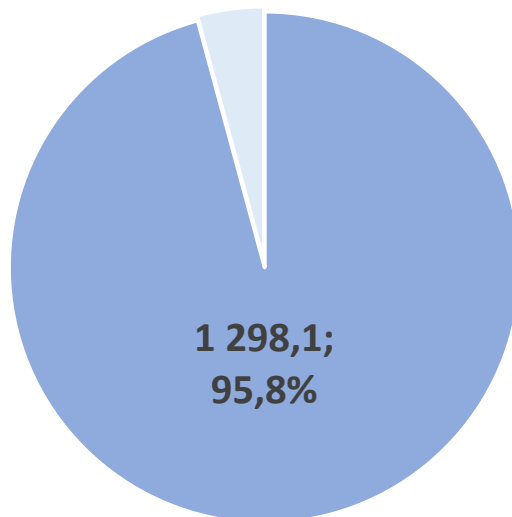


Zemkopības ministrija

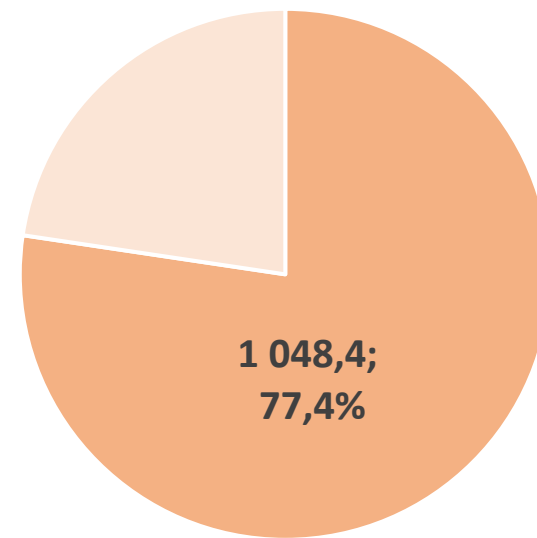
LAP 2014-2020 projektveidīgo atbalsta pasākumu ieviešana



Kopējais pieejamais publiskais finansējums, milj. EUR



Kopējais apstiprinātais* finansējums, milj. EUR



Kopējais izmaksātais finansējums, milj. EUR

Pasākums/apakšpasākums	Kārta atvērta	Plāno atvērt kārtu 2023
M01 Zināšanu pārnese un informācijas pasākumi - M1.1; M1,2; M1.3		√
M04 Ieguldījumi materiālajos aktīvos – M4.1; M4.2; M4.3	M4.3. - 03.06. 22.-01.12.23. (M4.3)	M4.1. - 14.07.-14.08. (2. līmeņa KS piena nozarē) 14.08.-14.09. (putnkopība, cūkkopība) III cet. M4.2 – (5B un 5C mērķa virzienu projekti)
M6.3 Atbalsts uzņēmējdarbības uzsākšanai, attīstot mazās lauku saimniecības	26.05. - 26.06.	
M08 Ieguldījumi meža platību paplašināšanā un mežu dzīvotspējas uzlabošanā	26.05. - 26.06.	
M19 LEADER SVVA stratēģijas projekti	Izsludina VRG	Izsludina VRG

* Apstiprinātais finansējums – ietver to projektu summas (EUR) kuri tiek īstenoti + apmaksātie projekti (ņemot vērā pārtraukto saistību summas)

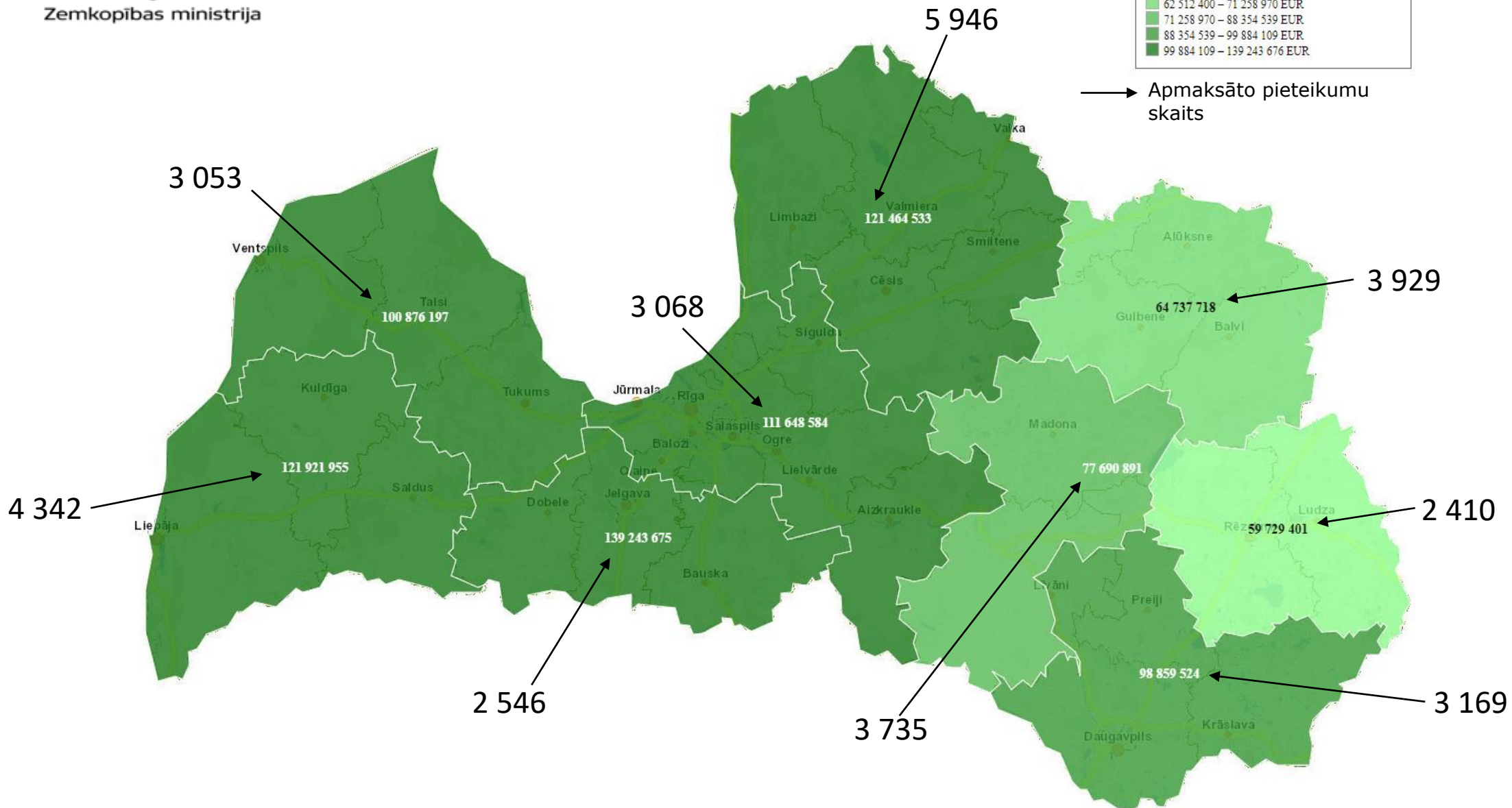


Zemkopības ministrija

Izmaksātais finansējums un apmaksāto pieteikumu skaits projektveidīgajiem pasākumiem pa LAD RLP 2014-2023

Apmaksāto pieteikumu publiskā finansējuma kopsumma no 01.01.2014 līdz 01.06.2023

59 729 400 – 62 512 400 EUR
62 512 400 – 71 258 970 EUR
71 258 970 – 88 354 539 EUR
88 354 539 – 99 884 109 EUR
99 884 109 – 139 243 676 EUR

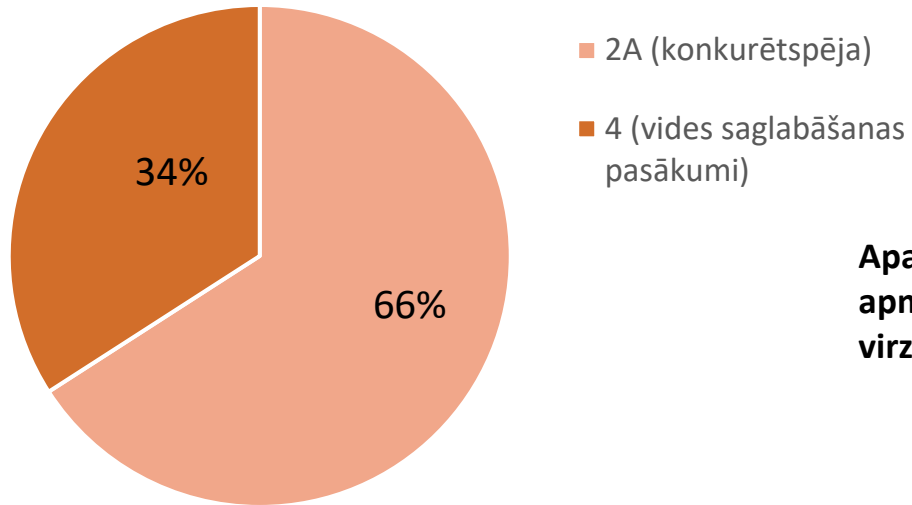




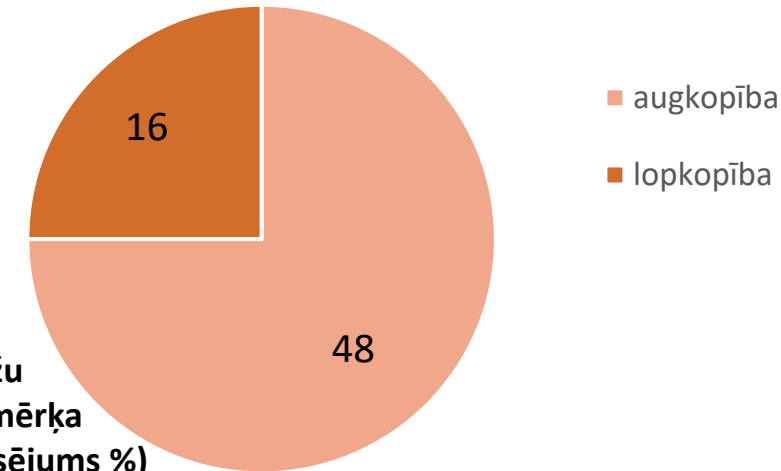
Zemkopības ministrija

M01

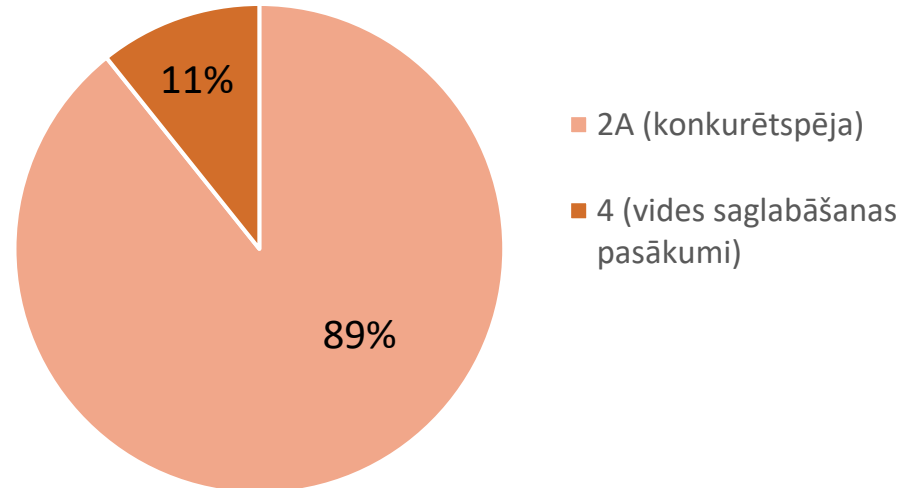
Apakšpasākumā 1.1 «Profesionālās izglītības un prasmju apguves pasākumi» īstenotās mācību tēmas pa mērķa virzieniem uz 2022.gada beigām (mācību dalībnieku skaits %)



Apakšpasākuma 1.2 «Atbalsts demonstrējumu pa pasākumiem un informācijas pasākumiem» demonstrējumu skaits nozarēm uz 2022.gada beigām



Apakšpasākumā 1.3 «Atbalsts saimniecību un mežu apmeklējumiem» noorganizētie apmeklējumi pa mērķa virzieniem uz 2022. gada beigām (publiskais finansējums %)

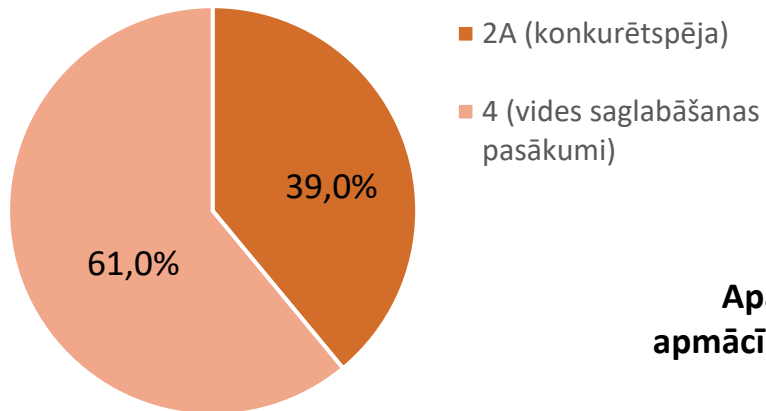




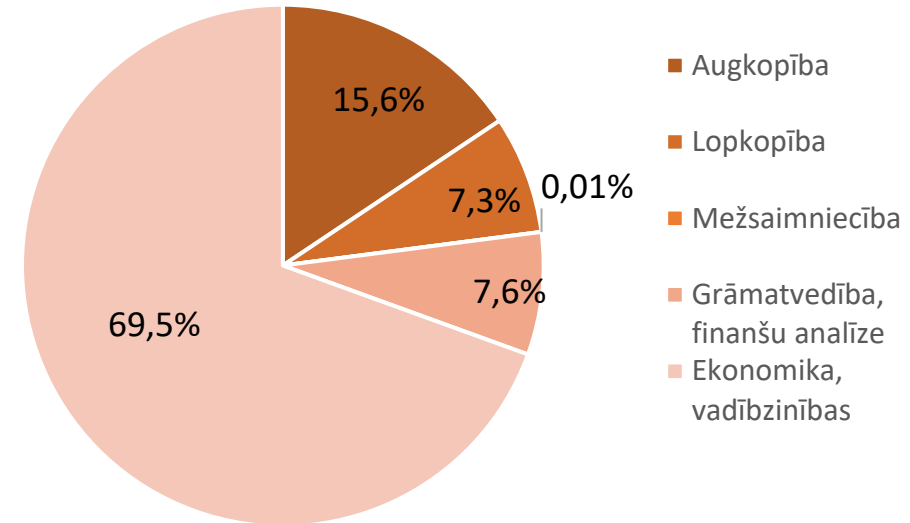
Zemkopības ministrija

M02

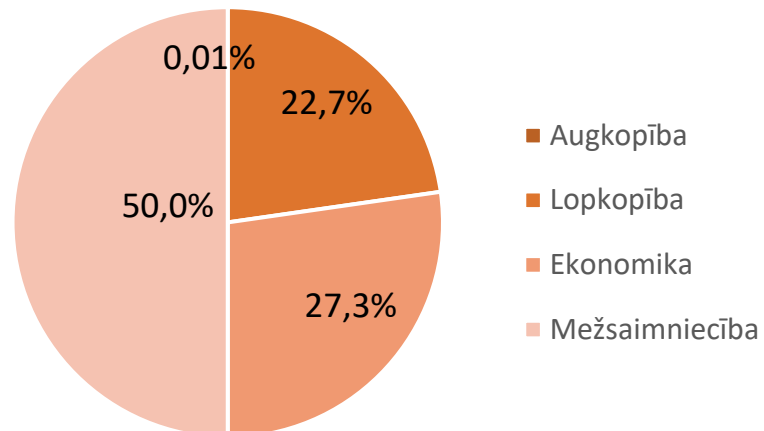
Apakšpasākumā 2.1 «Atbalsts konsultāciju pakalpojumu izmantošanas veicināšanai» sniegto konsultāciju skaits pa mērķa virzieniem uz 2022.gada beigām (konsultāciju saņēmēju skaits %)



Apakšpasākumā 2.1. «Atbalsts konsultāciju pakalpojumu izmantošanas veicināšanai» sniegto konsultāciju skaits pa konsultāciju jomām vairāku gadu sadarbības līguma ietvaros ("inkubācija") 2022. gadā (%)



Apakšpasākumā 2.3 «Atbalsts konsultantu apmācībai» apmācīto konsultantu skaits pa mācību jomām 2022.gadā (%)



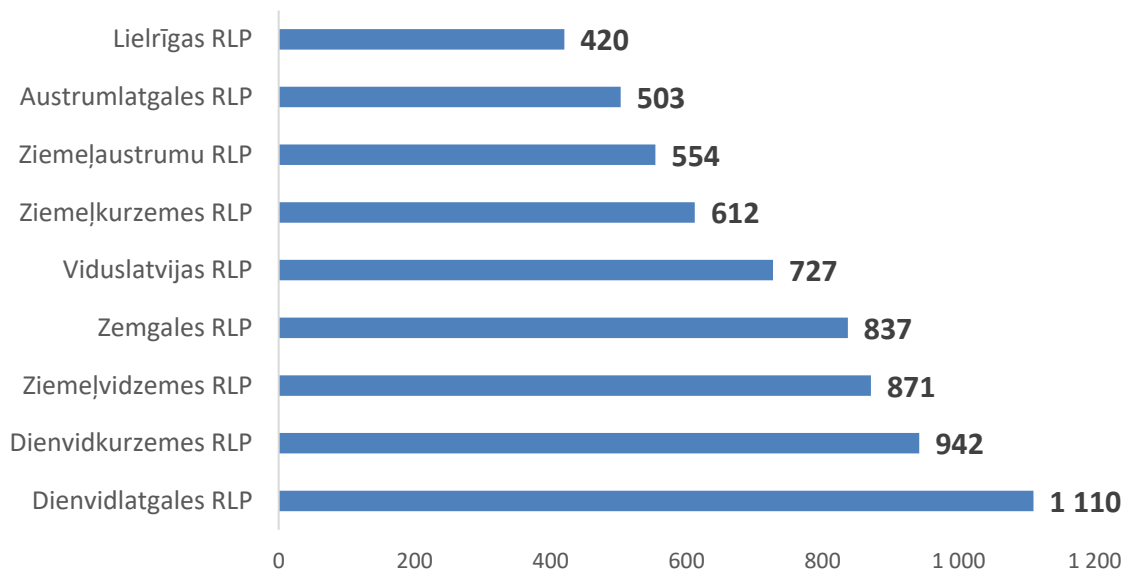


Zemkopības ministrija

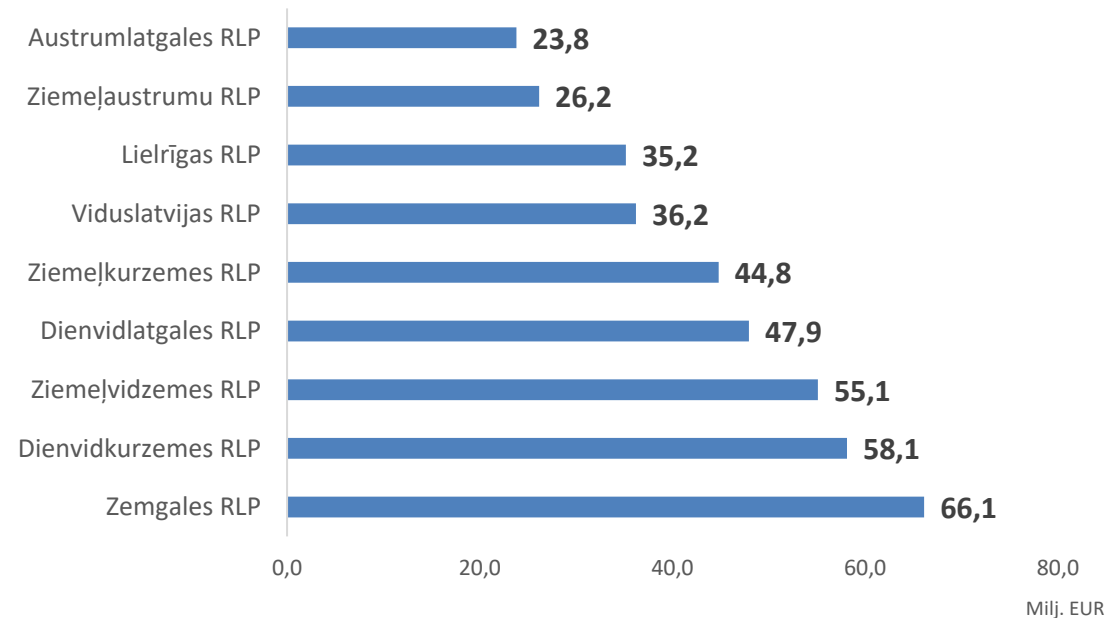
M04

M4.1 apakšpasākumā “Atbalsts ieguldījumiem lauku saimniecībās” īstenoto projektu sadalījums pa LAD RLP 2015-2023

Projektu skaits



Publiskais finansējums, milj. EUR



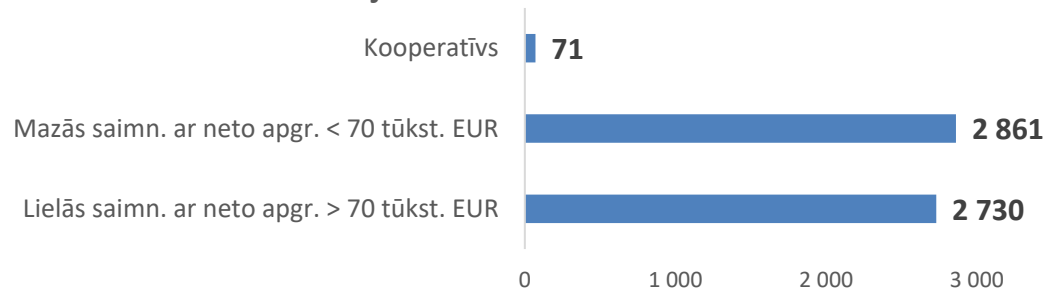


Zemkopības ministrija

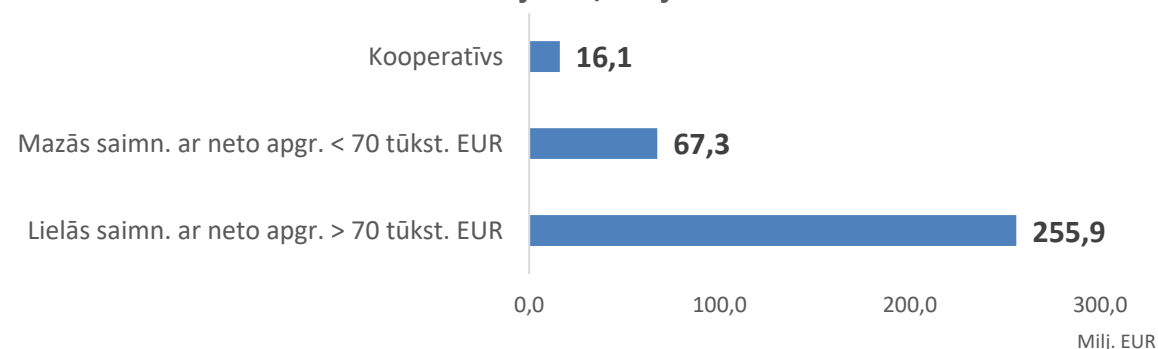
M04

4.1. apakšpasākumā “Atbalsts ieguldījumiem lauku saimniecībās” īstenotie projekti pēc atbalsta saņēmēju veida 2015-2023

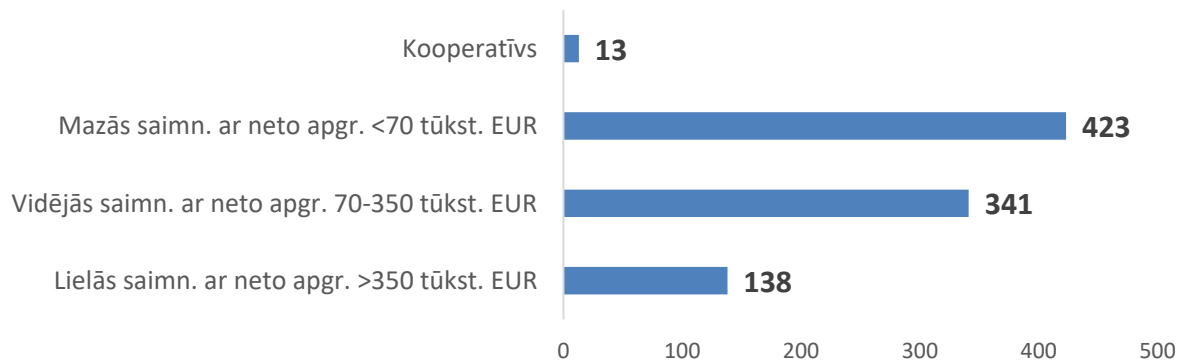
Projektu skaits 2015-2020



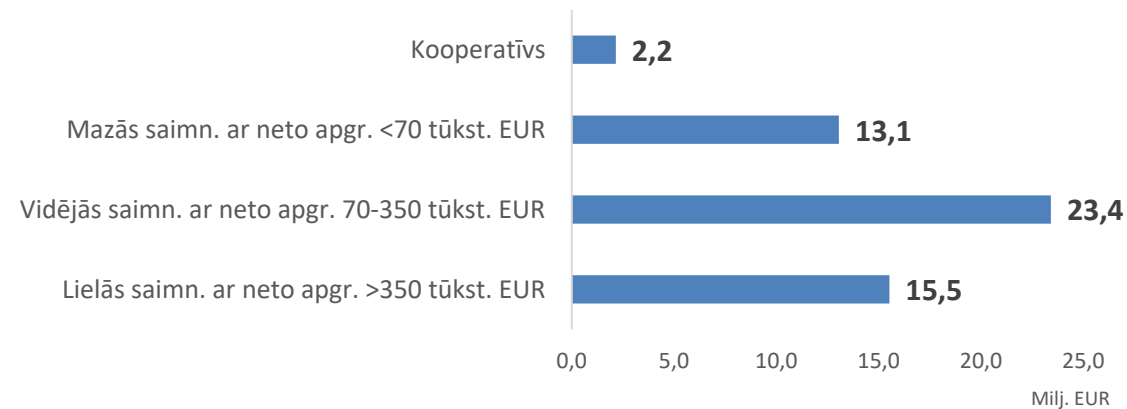
Publiskais finansējums, milj. EUR 2015-2020



Projektu skaits 2021-2023



Publiskais finansējums, milj. EUR 2021-2023



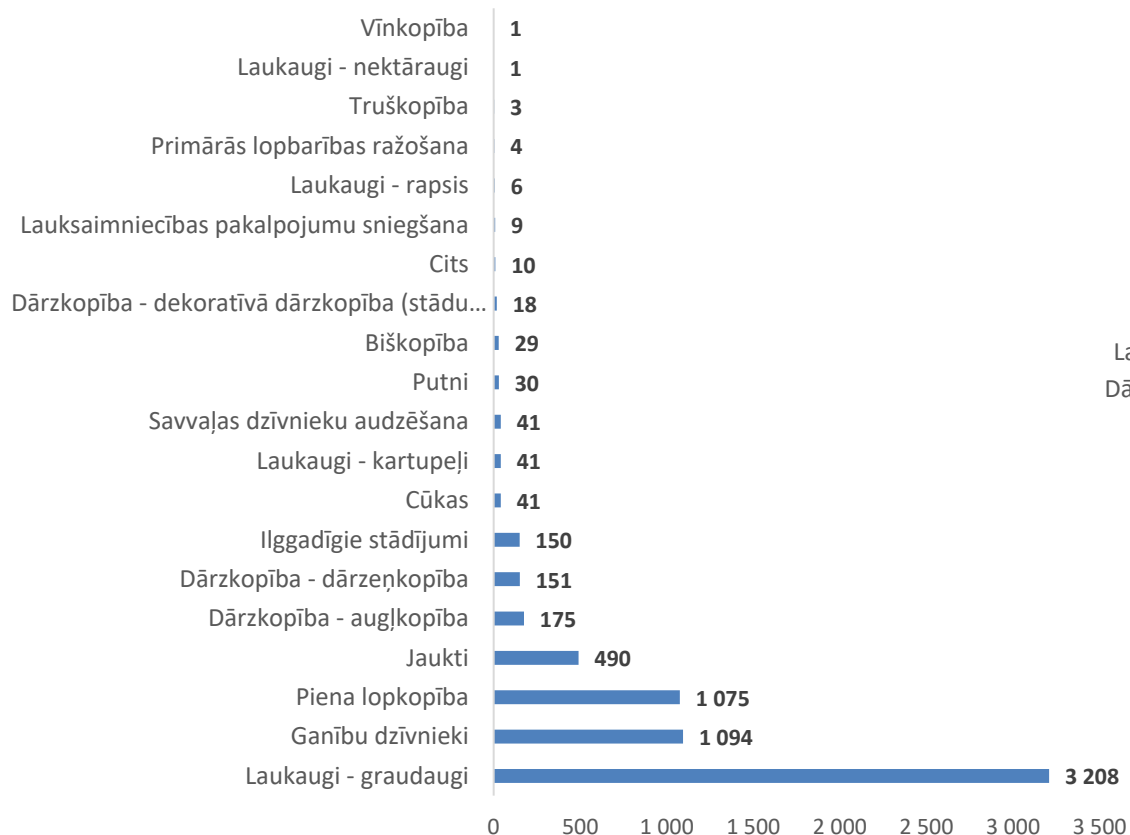


Zemkopības ministrija

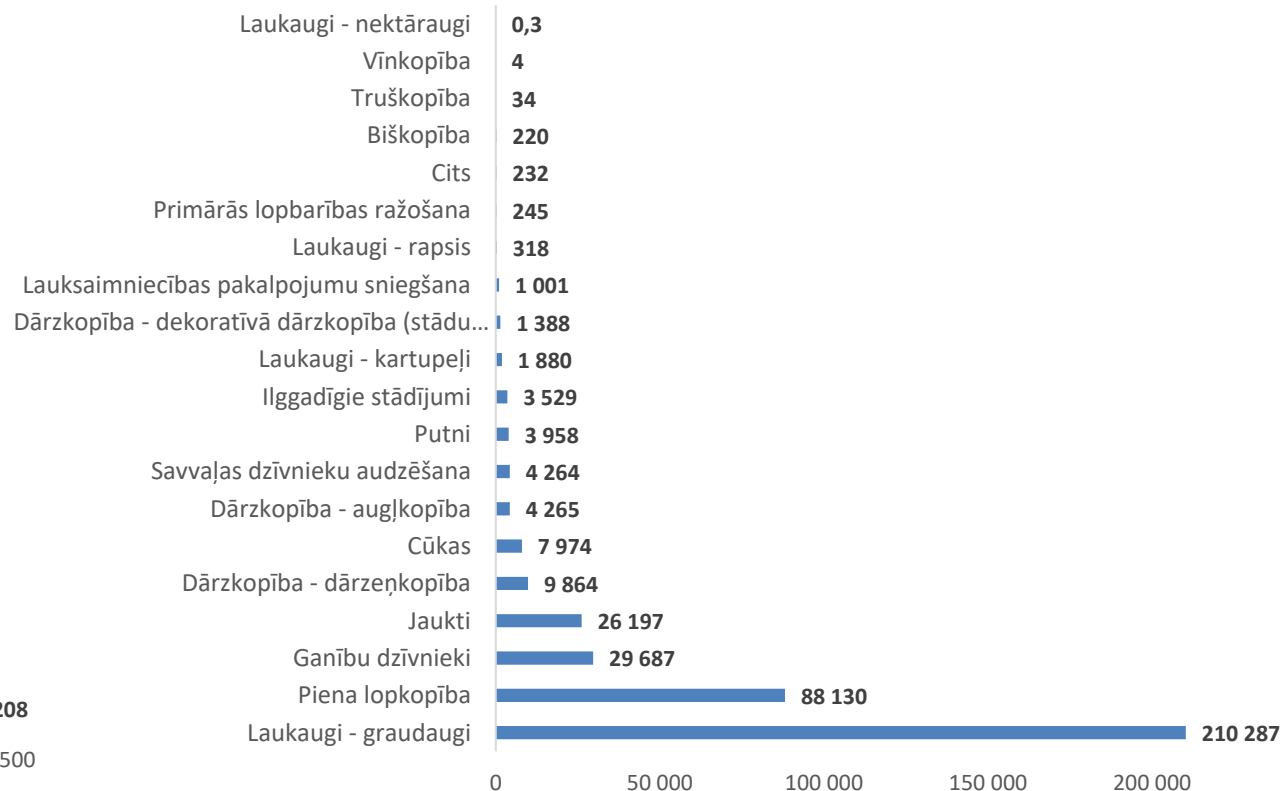
M04

4.1. apakšpasākumā “Atbalsts ieguldījumiem lauku saimniecībās” īstenoto projektu sadalījums pa nozarēm 2015-2023

Projektu skaits



Publiskais finansējums, milj. EUR



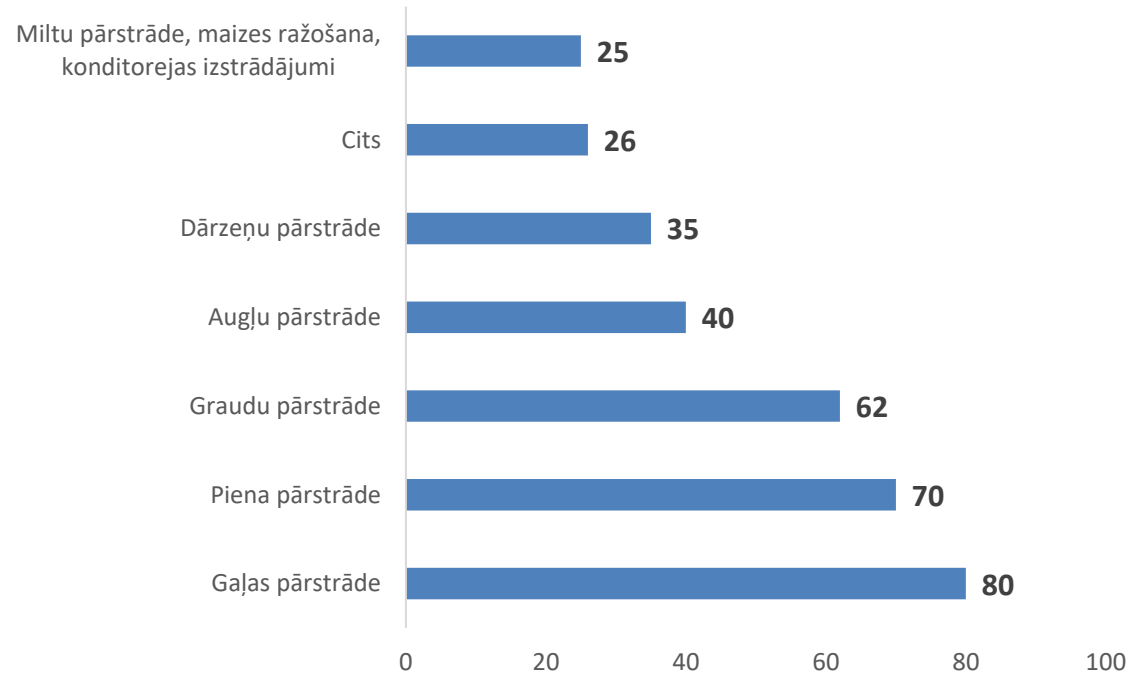


Zemkopības ministrija

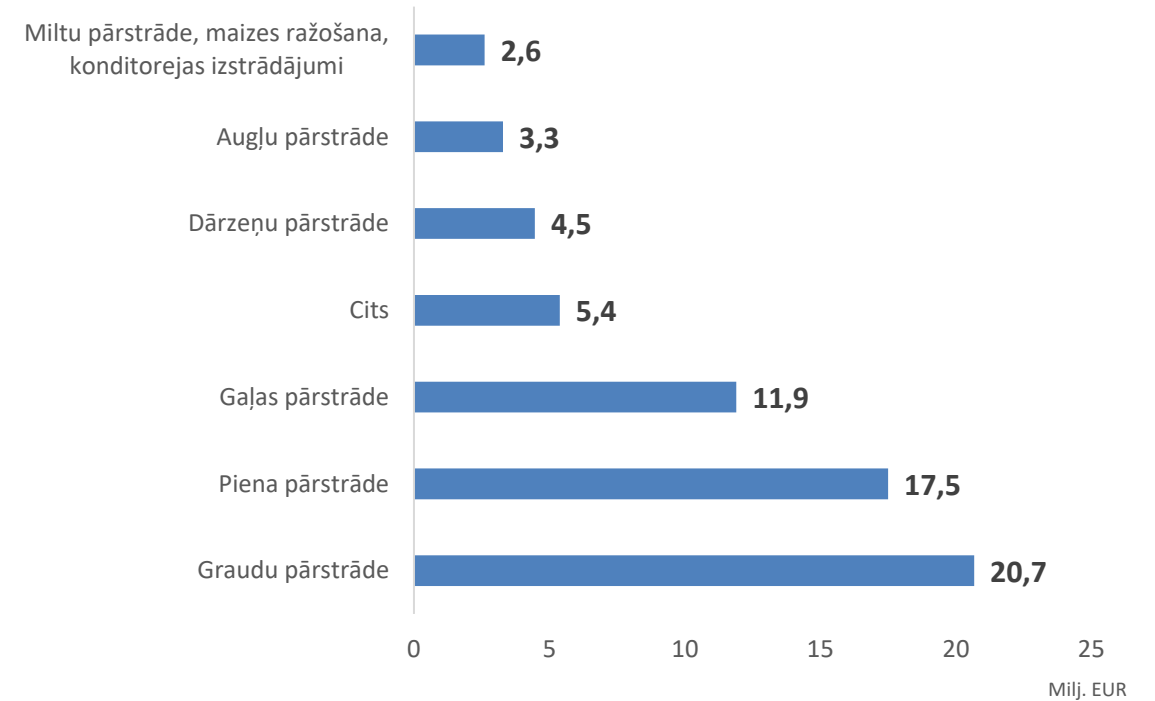
M04

4.2. apakšpasākumā “Atbalsts ieguldījumiem pārstrādē” īstenotie projekti pa nozarēm 2015-2023

Projektu skaits



Publiskais finansējums, milj. EUR



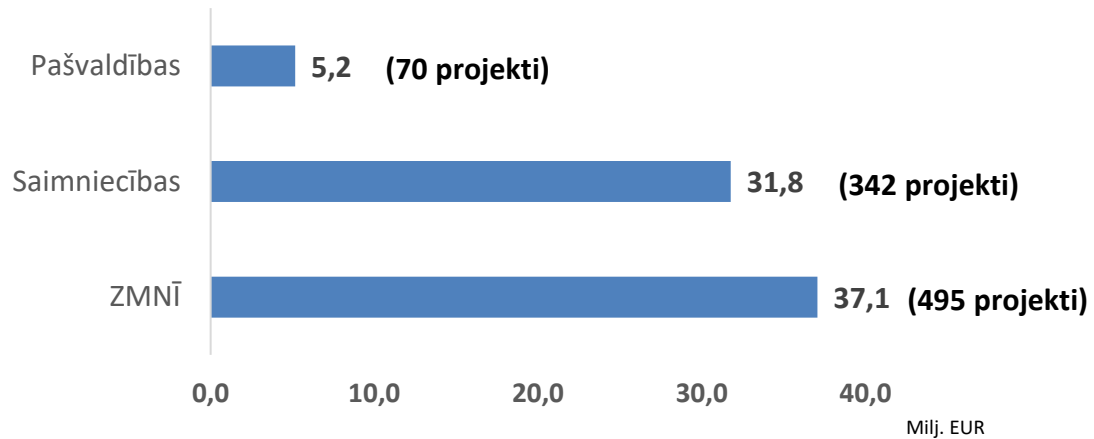


Zemkopības ministrija

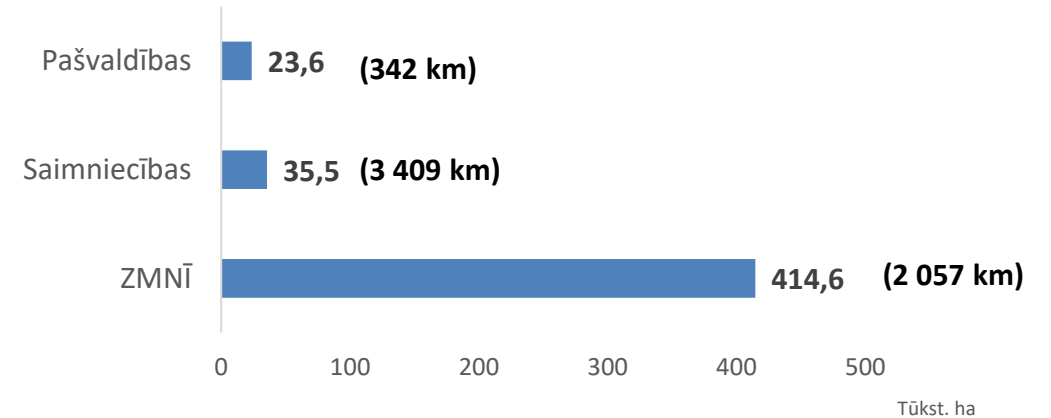
M04

4.3. apakšpasākumā “Atbalsts ieguldījumiem lauksaimniecības un mežsaimniecības infrastruktūras attīstībā” sasniegtie rezultāti 2015-2023

**Publiskais finansējums (milj. EUR)
un projektu skaits
īstenotajiem projektiem**



**Pārbūvētā/atjaunotā meliorācijas
sistēma (km) un tās ietekmētā
platība, tūkst. ha**




M05

M5.1 apakšpasākumā «Atbalsts profilaktiskajiem pasākumiem, lai mazinātu epizootiju un epifitotiju iespējamās sekas» gadā īstenotie projekti 2015 -2022

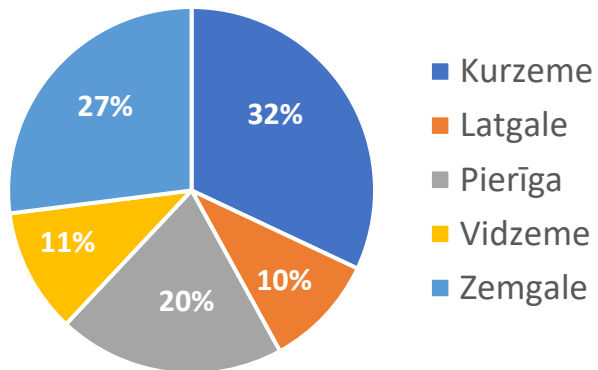


Zemkopības ministrija

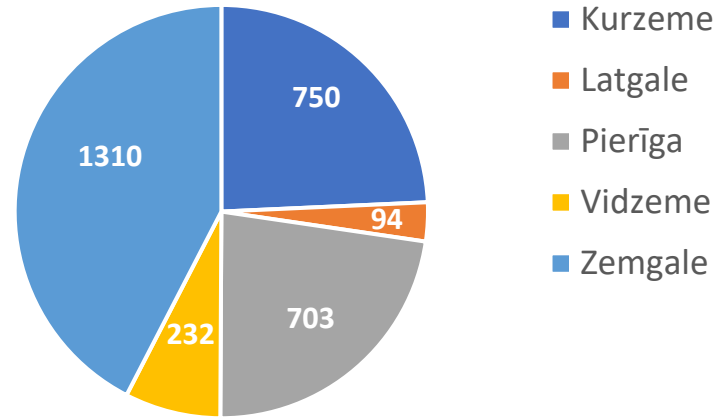


Cūkkopības nozare

Projektu reģionālais sadalījums



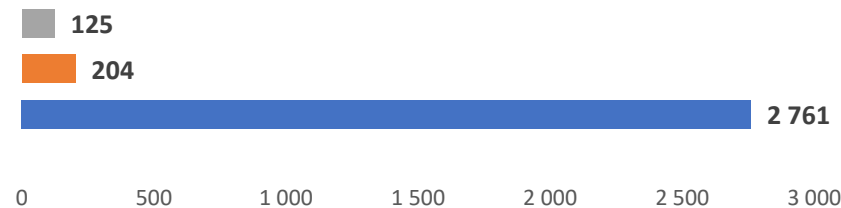
Finansējuma reģionālais sadalījums, tūkst. EUR



Kopā periodā **118** projekti par kopējo summu **4,86 milj. EUR**, t.sk.
71 projekts cūkkopībā - 3,1 milj. EUR
47 putnkopībā - 1,77 milj. EUR

2022.gada kārtā varēja pieteikties vienīgi saimniecības, kurās audzē **ne vairāk kā 80 000 mājuputnus** vai **ne vairāk kā 2000 cūkas**, un kas nodarbojas ar primārās lauksaimniecības produkcijas ražošanu un vismaz gadu realizē to tirgū.

Finansējums sadalījumā pa saimniecību lielumiem, tūkst. EUR



- Mazās saimniecības ar neto apgrozījumu < 70 tūkst. euro
- Vidējās saimniecības ar neto apgrozījumu 70-350 tūkst.euro
- Lielās saimniecības ar neto apgrozījumu > 350 tūkst.euro

M05



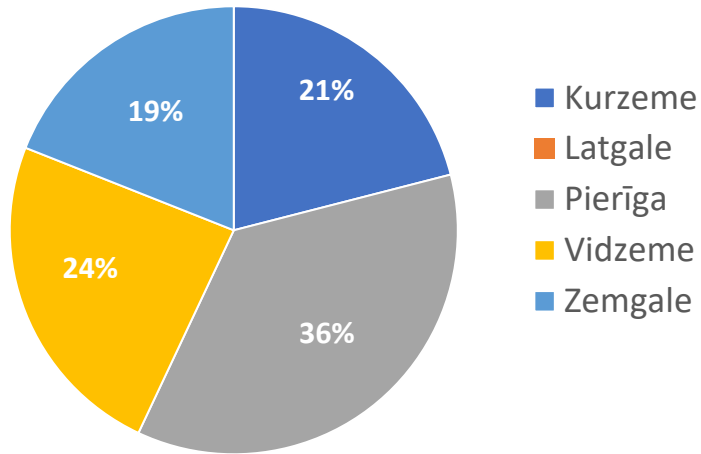
Zemkopības ministrija

M5.1 apakšpasākumā «Atbalsts profilaktiskajiem pasākumiem, lai mazinātu epizootiju un epifitotiju iespējamās sekas» gadā īstenotie projekti 2015 -2022

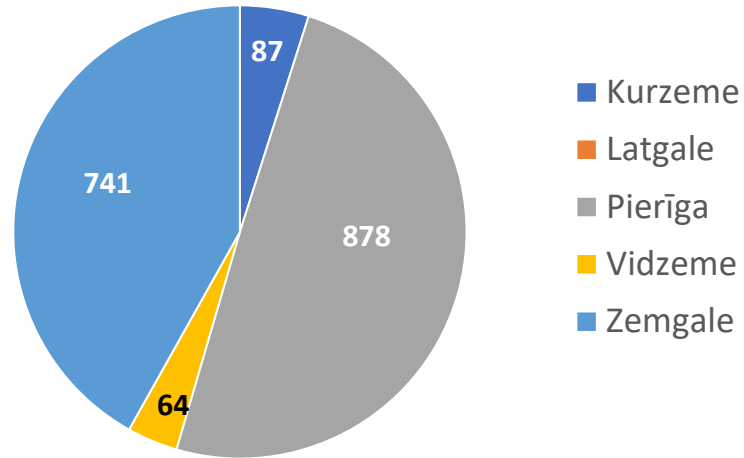


Putnkopības nozare

Projektu reģionālais sadalījums

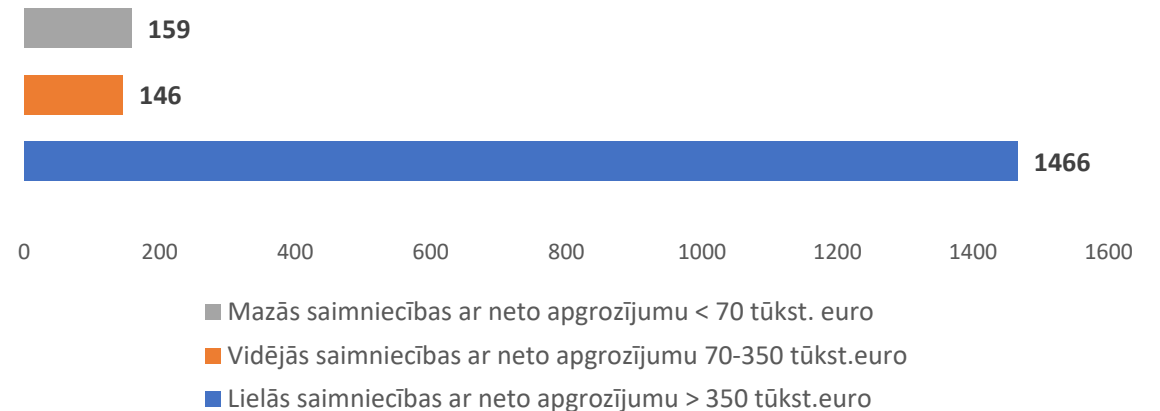


Finansējuma reģionālais sadalījums, tūkst. EUR



2021.gada kārtā atbalsts bija pieejams vienīgi Pārtikas un veterinārajā dienestā reģistrētajos mazos un vidējos uzņēmumos, kuros audzē **ne vairāk kā 80 000 mājpūtnus.**

Finansējuma sadalījums pa saimniecību lielumiem, tūkst. EUR



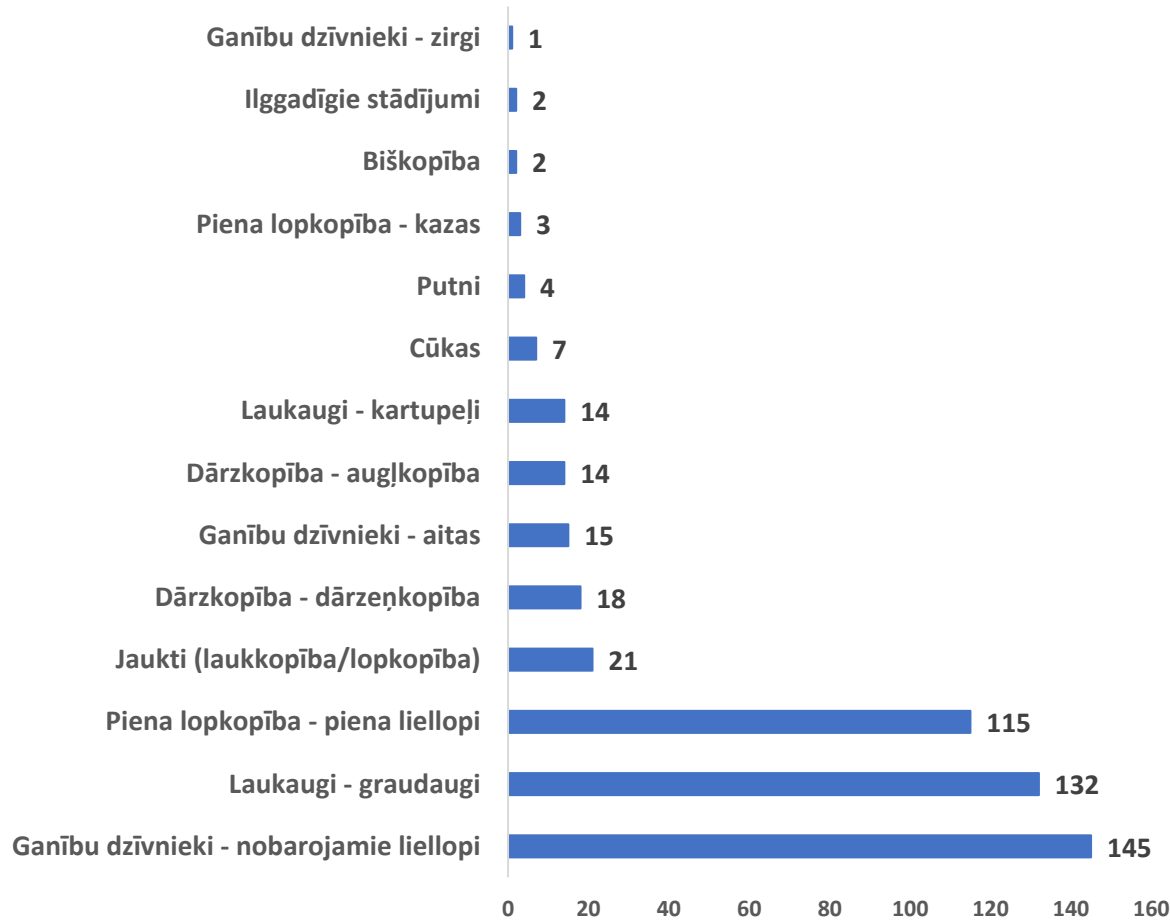
M06



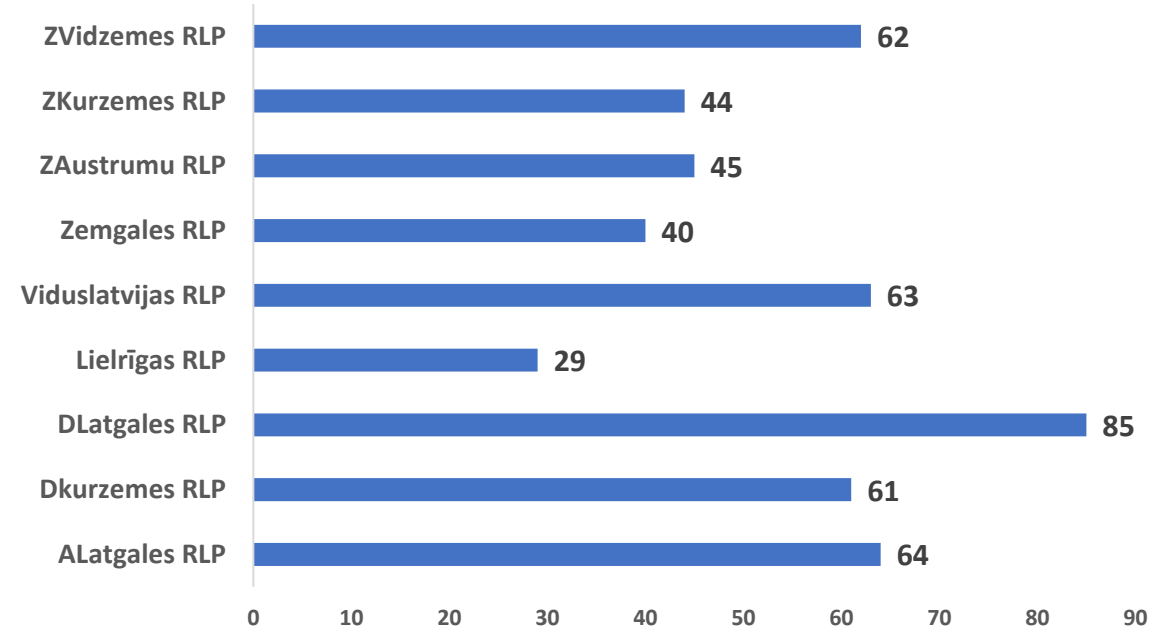
Zemkopības ministrija

6.1. apakšpasākumā “Atbalsts jaunajiem lauksaimniekiem uzņēmējdarbības uzsākšanai” apstiprināto projektu skaits 2015-2023

Projektu skaits pa nozarēm



Projektu skaits LAD RLP



No apstiprinātajiem projektiem
**40% gadījumos tiek dibināts jauns, bet
60% pārņemts vai mantots esošs
lauksaimniecības uzņēmums**



Zemkopības ministrija

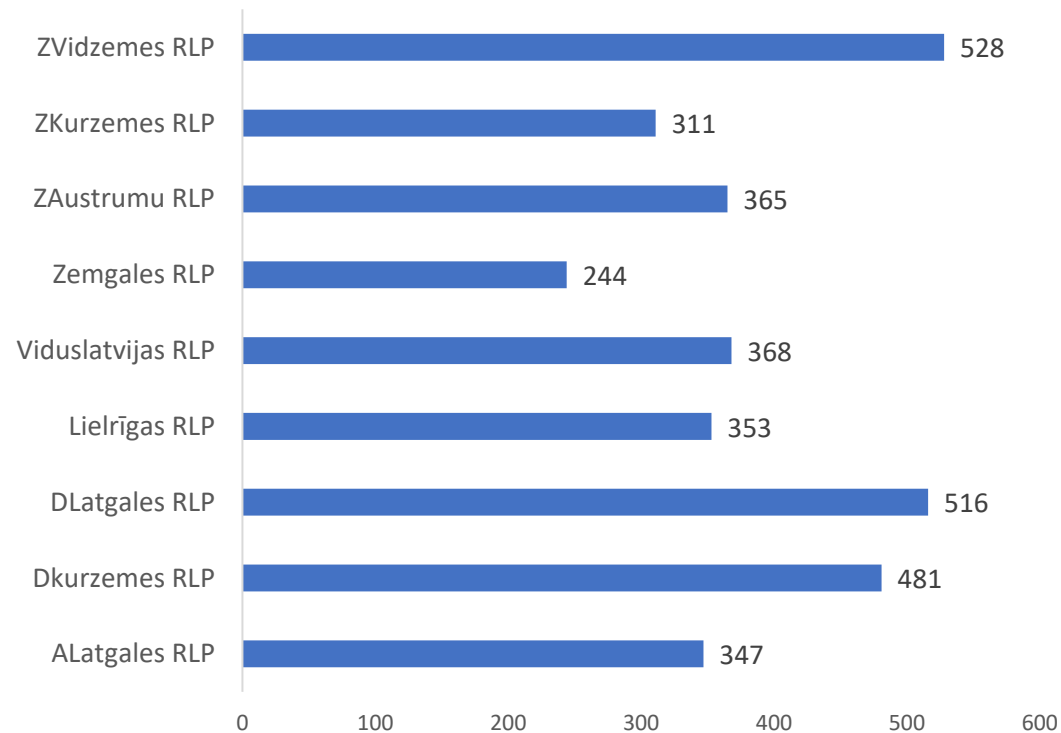
M06

6.3.apakšpasākumā "Atbalsts uzņēmējdarbības uzsākšanai, attīstot mazās lauku saimniecības" apstiprināto projektu skaits 2015-2023

Projektu skaits pa nozarēm



Projektu skaits LAD RLP

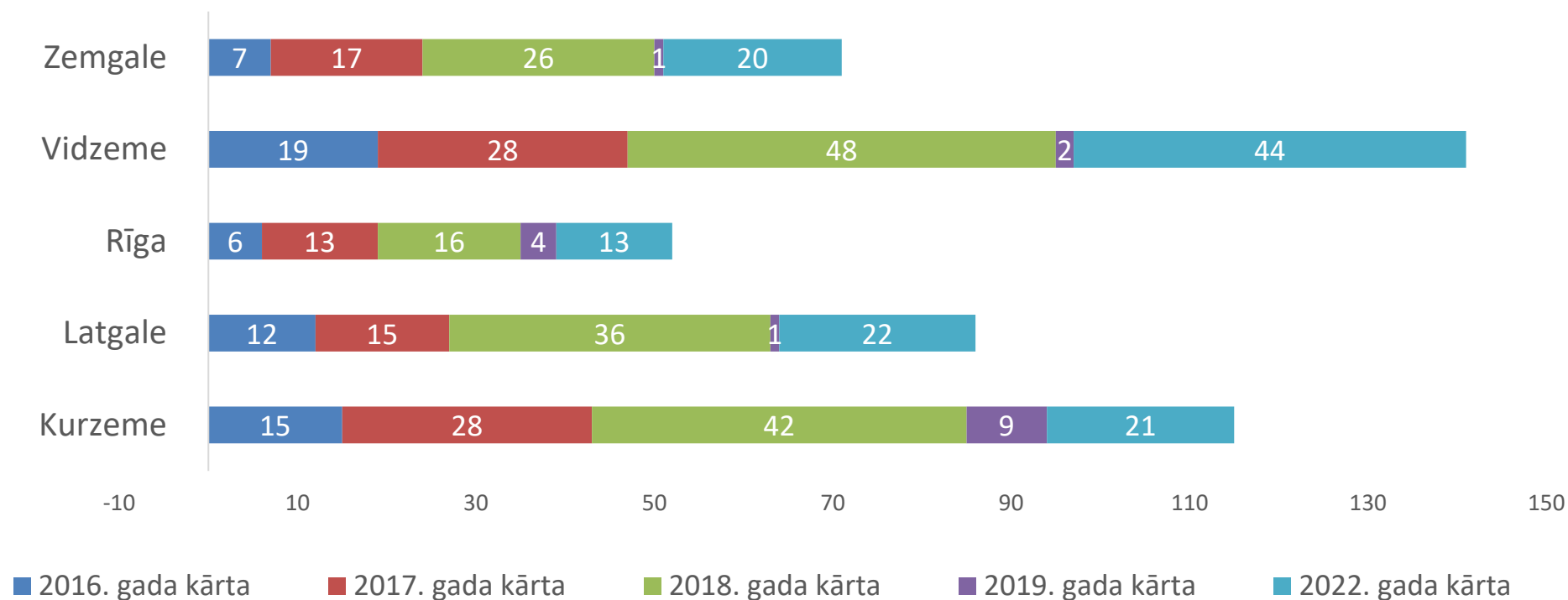




Zemkopības ministrija

M06

6.4. apakšpasākuma "Atbalsts ieguldījumiem ar lauksaimniecību nesaistītu darbību radīšanā un attīstīšanā" projektu skaits dalījumā pa kārtām un projektu īstenošanas reģioniem

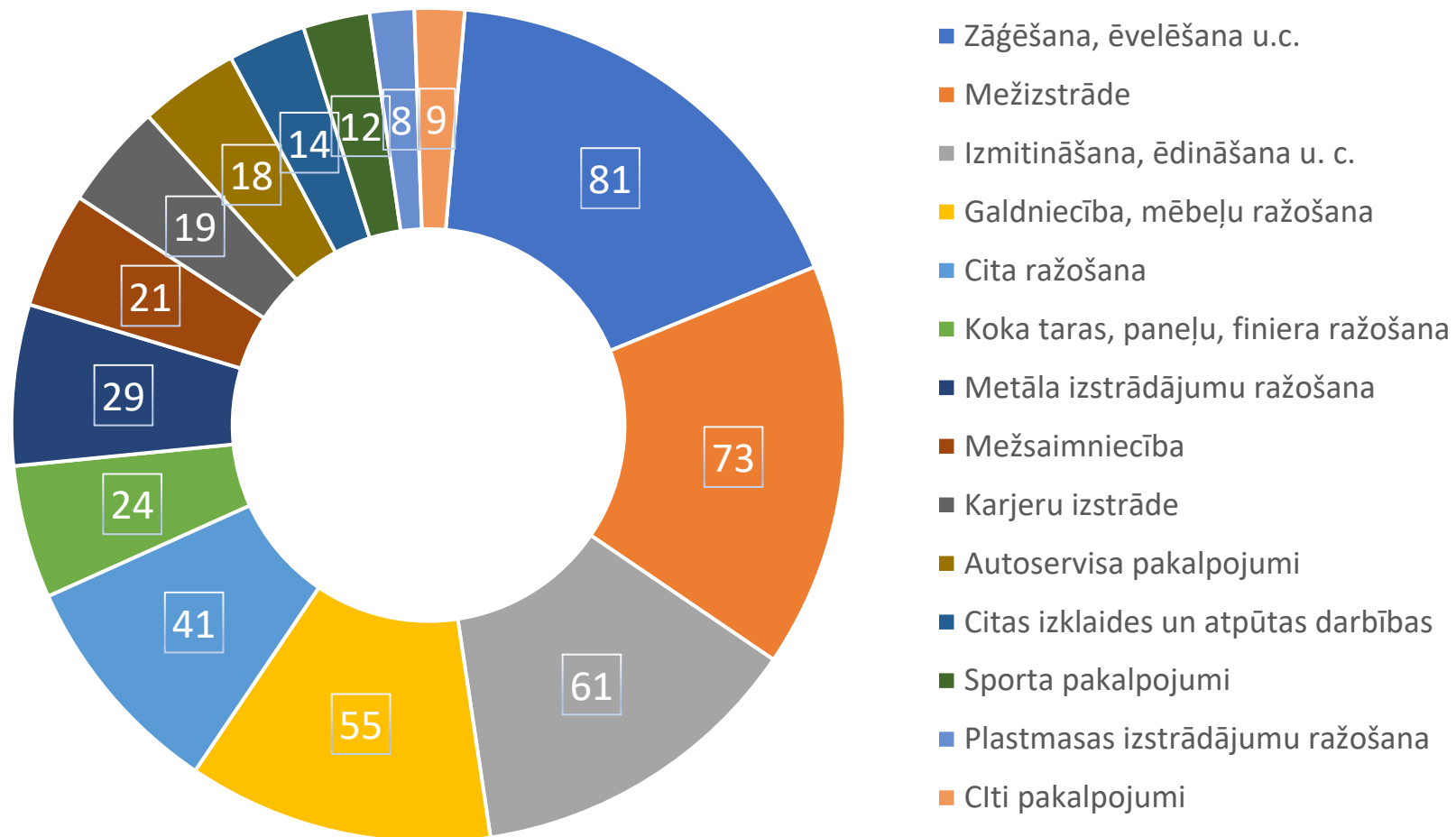




Zemkopības ministrija

M06

6.4. apakšpasākuma "Atbalsts ieguldījumiem ar lauksaimniecību nesaistītu darbību radīšanā un attīstīšanā" īstenoto projektu skaits dalījumā pa nozarēm 2016-2023



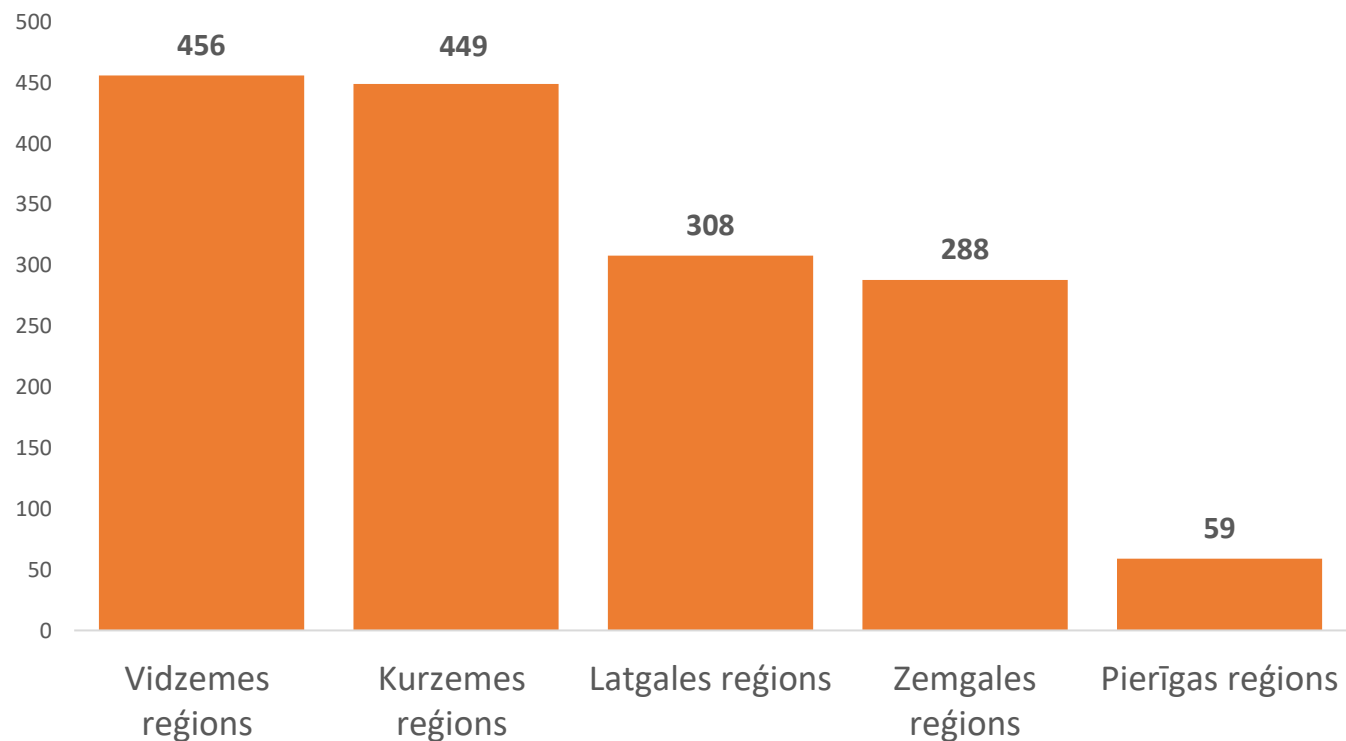


Zemkopības ministrija

M07

7.2. pasākuma "Pamatpakalpojumi un ciematu atjaunošana lauku apvidos" sasniegtie rezultāti

Sakārtoto ceļu garums (km) reģionos





Zemkopības ministrija

M08

Ieguldījumi meža platību paplašināšanā un mežu dzīvotspējas uzlabošanā 2016 -2023

Apakšpasākums/aktivitāte	Platība, ha*	Pieteikumu skaits*	Izmaksātais publiskais finansējums, milj. EUR
8.1. Meža ieaudzēšana (Ieaudzēšana)	19 842	1 413	5,8
8.1. Meža ieaudzēšana (Papildināšana)	838	116	0,16
8.3. Atbalsts meža bojājumu profilaksei un atjaunošanai, ko nodarījuši ugunsgrēki, dabas katastrofas, katastrofāli notikumi, aktivitāte "Meža ugunsgrēku, kaitēkļu un slimību monitoringa iekārtu un sakaru aprīkojuma ierīkošana un uzlabošana"	x	10	3,6
8.4. Meža ugunsgrēkos un dabas katastrofās iznīcinātu mežaudžu atjaunošana	2 503	171	1,1
8.5. Ieguldījumi meža ekosistēmu noturības un ekoloģiskās vērtības uzlabošanai	100 214	12 054	26,9
Kopā	123 396	13 764	37,5

*Īstenotie projekti

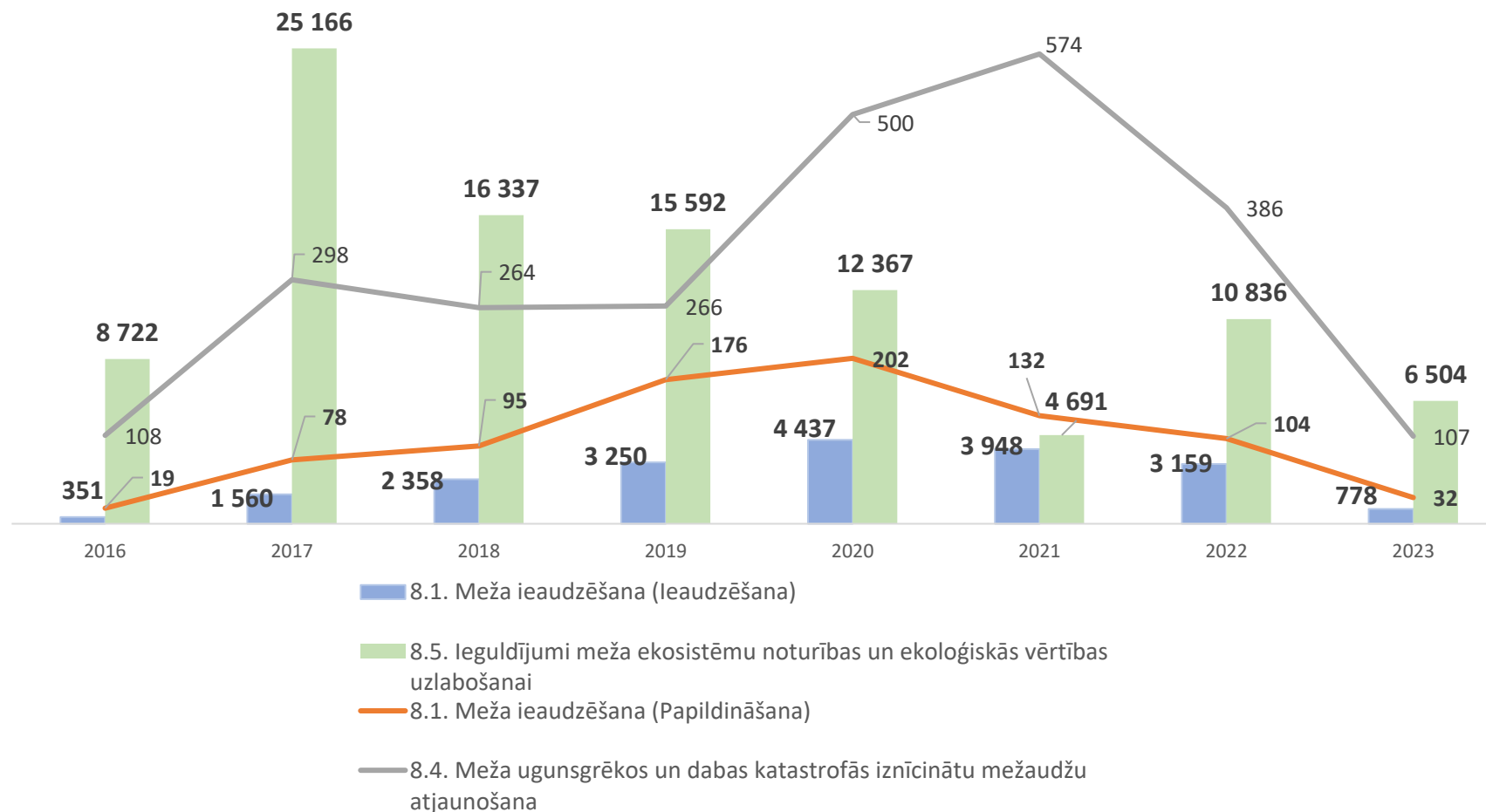


Zemkopības ministrija

M08

Ieguldījumi meža platību paplašināšanā un mežu dzīvotspējas uzlabošanā 2016-2023

Apmaksātās platības (ha)





Zemkopības ministrija

M09 pasākuma "Atbalsts ražotāju grupu un organizāciju izveidei" sasniegtie rādītāji 2015 -2022

Pasākumā 2015 -2022 izmaksāti 526,2 tūkst. EUR.
Pārejas periodā 2021.gadā priekšapmaksās 123,8 tūkst. EUR
2022.gadā priekšapmaksās 195,9 tūkst. EUR

«Atbalstīto darbību skaits» (izveidoto grupu skaits) - 8 kooperatīvi izpilde 3, priekšapmaksu saņēmuši vēl 7 (EK pagaidām nedeklarē – līdz sāks saņemt pamatatbalstu)	«Saimniecību skaits, kas piedalās atbalstītajās ražotāju grupās» 1235 saimniecības izpilde 766, EK pagaidām nedeklarē datus vēl par 690 biedriem
2015. - 2022. gadā atbalsts izmaksāts - 3 meža nozares kooperatīviem – 526,2 tūkst. EUR,	apvieno kopā 766 biedrus
2021. un 2022. gada kārtā 5 gadu biznesa plāna īstenošanu uzsāka: 1 kooperatīvu apvienība piena nozarē	apvieno 9 biedrus – citus kooperatīvus, kuri savukārt 2022.gadā apvienoja vismaz 585 biedrus – piena ražotājus
2 kooperatīvās sabiedrības ogu nozarē	viena apvieno 31 , otra – 7 biedrus
1 kooperatīvā sabiedrība mājražošanas nozarē	apvieno 39 biedrus
2 kooperatīvās sabiedrības liellopu nozarē	viena apvieno 7 , otra – 11 biedrus
1 kooperatīvā sabiedrība medus nozarē	apvieno 10 biedrus



Zemkopības ministrija

M16 "Sadarbība"




Kopumā M16 pasākumā apstiprināti **129 projekti**.

Liela aktivitāte M16.1. pasākumā (EIP darba grupas), kur izsludinātas **5 kārtas**, iesniegti 173 projekti, no kuriem **apstiprināti 56, īstenoti 18 projekti**.

M16.2 (jaunu produktu, metožu, tehnoloģiju izstrādes darba grupas) **apstiprināti 60 projekti**, no kuriem jau **īstenoti 46**.

Savukārt M16.3 (lauku tūrisma attīstība) **apstiprināti 13 projekti** (īstenoti 8).



EIP tīkla kontaktpunkts **veica aptauju**, lai izprastu līdzšinējo situāciju saistībā ar M16 pasākumu.

- Projekta iniciators** - lielākajā daļā (57,5%) iniciatīva nākusi no zinātnieku, pētnieku puses, otrajā vietā lauksaimnieki un mežsaimnieki - 22,5%, konsultanti – 7,5%, bet kooperatīva pārstāvji, lauksaimniecības produktu pārstrādātāji - 5%, nevalstiskās organizācijas – 2,5%.
- Reālais projekta rezultāts** - jauna darba metode, jauns produkts vai pakalpojums, kā arī jaunas zināšanas un pieredze.
- Vai rezultāts ir ieviests praksē** - daļā projektu (40,0%) rezultāts vēl tiks ieviests (projekti vēl nav pabeigti vai ir tikko pabeigti un vēl nav veiktas visas nepieciešamās darbības), savukārt 37,5% rezultāts jau ir ieviests. Rezultāts nav ieviests 10%, bet 12,5% gadījumos ir jāturpina pētījums un tiks izstrādātas turpmākās rekomendācijas tā ieviešanai praksē.



Zemkopības ministrija

M16 "Sadarbība"

Informācija par Eiropas Inovāciju partnerības (EIP) darba grupu projektiem (M16.1) un jaunu produktu, metožu, procesu un tehnoloģiju izstrādes darba grupu projektiem (16.2) ir atrodama **ZM tīmekļa vietnē:**


<https://www.zm.gov.lv/lv/eiropas-inovaciju-partneribas-eip-darba-grupas-projekti-161apakspasakums>

<https://www.zm.gov.lv/lv/atbalsta-sanemeju-grupas-projekti-162apakspasakums>

kā arī **Valsts lauku tīkla (EIP kontaktpunkta)** tīmekļa vietnē:
https://new.llkc.lv/lv/nozares/projekti/Eiropas_inovaciju_partneriba



Sadarbība 



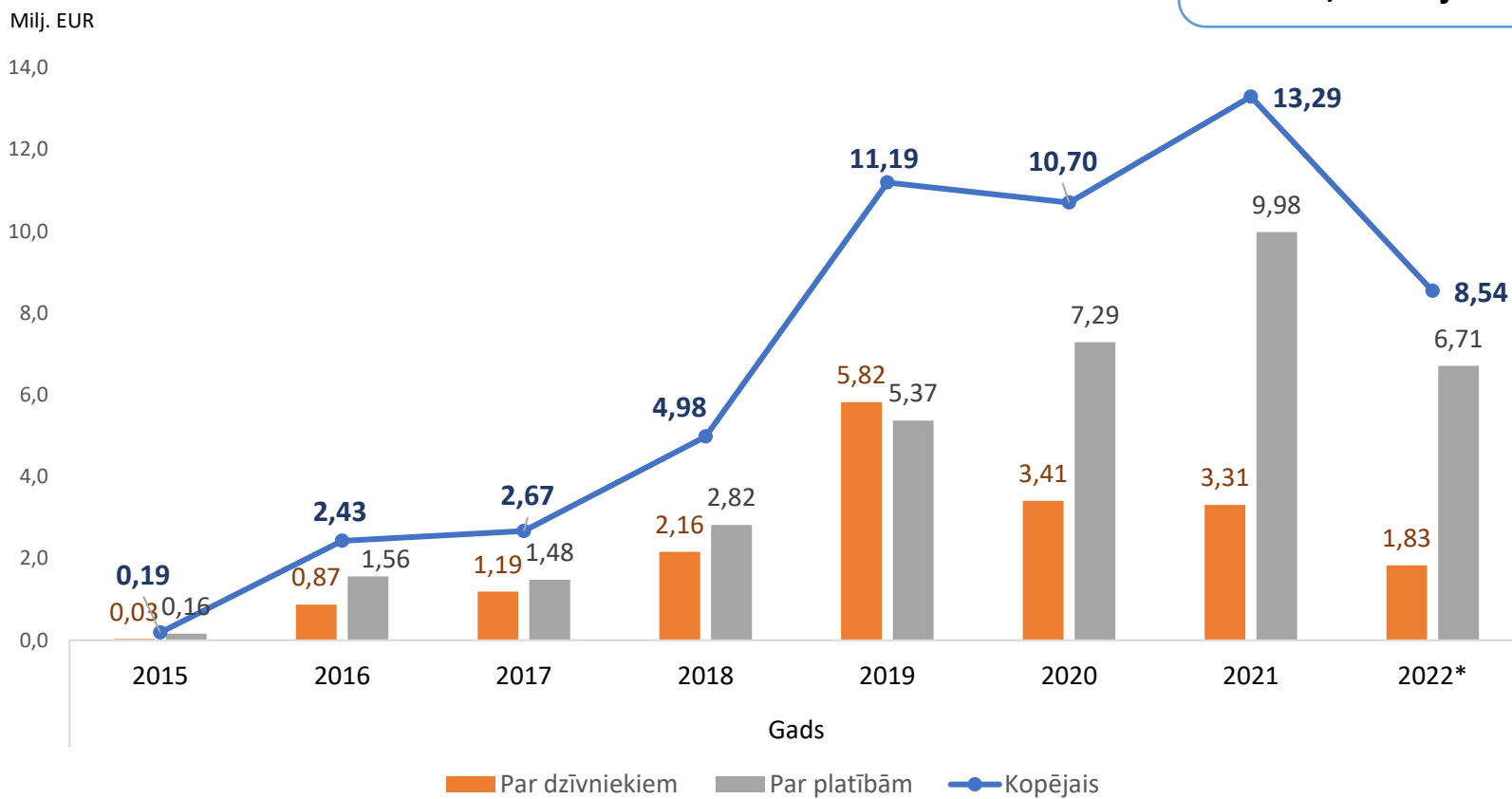
Zemkopības ministrija

M17 pasākumā "Atbalsts apdrošināšanas polišu iegādes izdevumu daļējai segšanai" 2015-2022 sasniegtie rezultāti



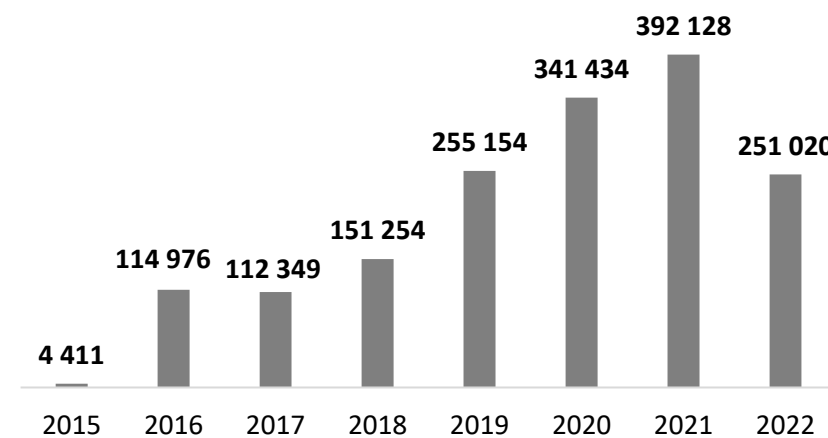
Unikālais pretendentu skaits periodā
4616

Pieejamais finansējums periodā
54,55 milj. EUR



Gads	Pretendentu skaits gadā
2015	79
2016	1 698
2017	1 853
2018	2 021
2019	2 359
2020	2 292
2021	2 355
2022*	1643

Apdrošinātā platība, ha



*2022. gada vasarā tika izmantots viss pieejamais finansējums, tāpēc 2022.gada rudenī kārta vairs netika atvērta. 2022.gadā trūkstošais finansējums 72 825 EUR apmērā segts no virssaistībām

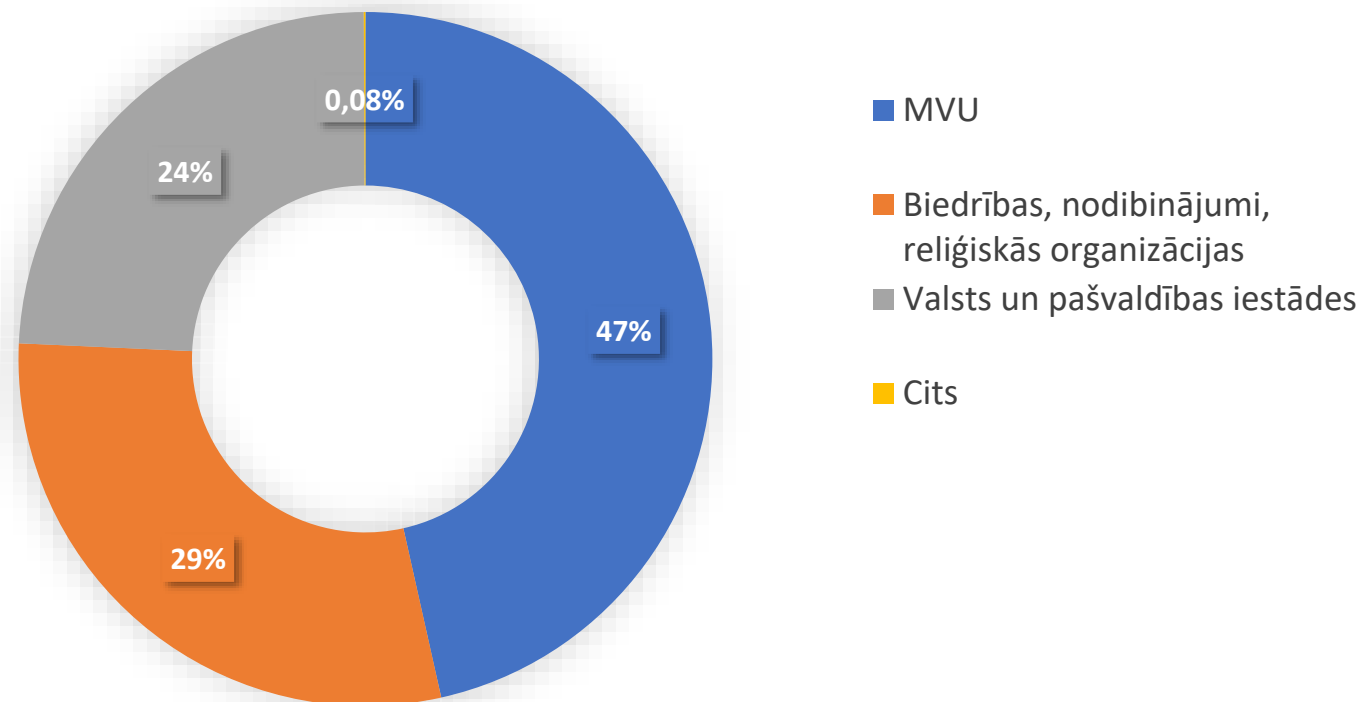


Zemkopības ministrija

M19

19.2. apakšpasākums "Darbību īstenošana saskaņā ar SVVA stratēģiju"

2015.-2022. gadā īstenoto projektu atbalsta saņēmēji (3921 projekts)

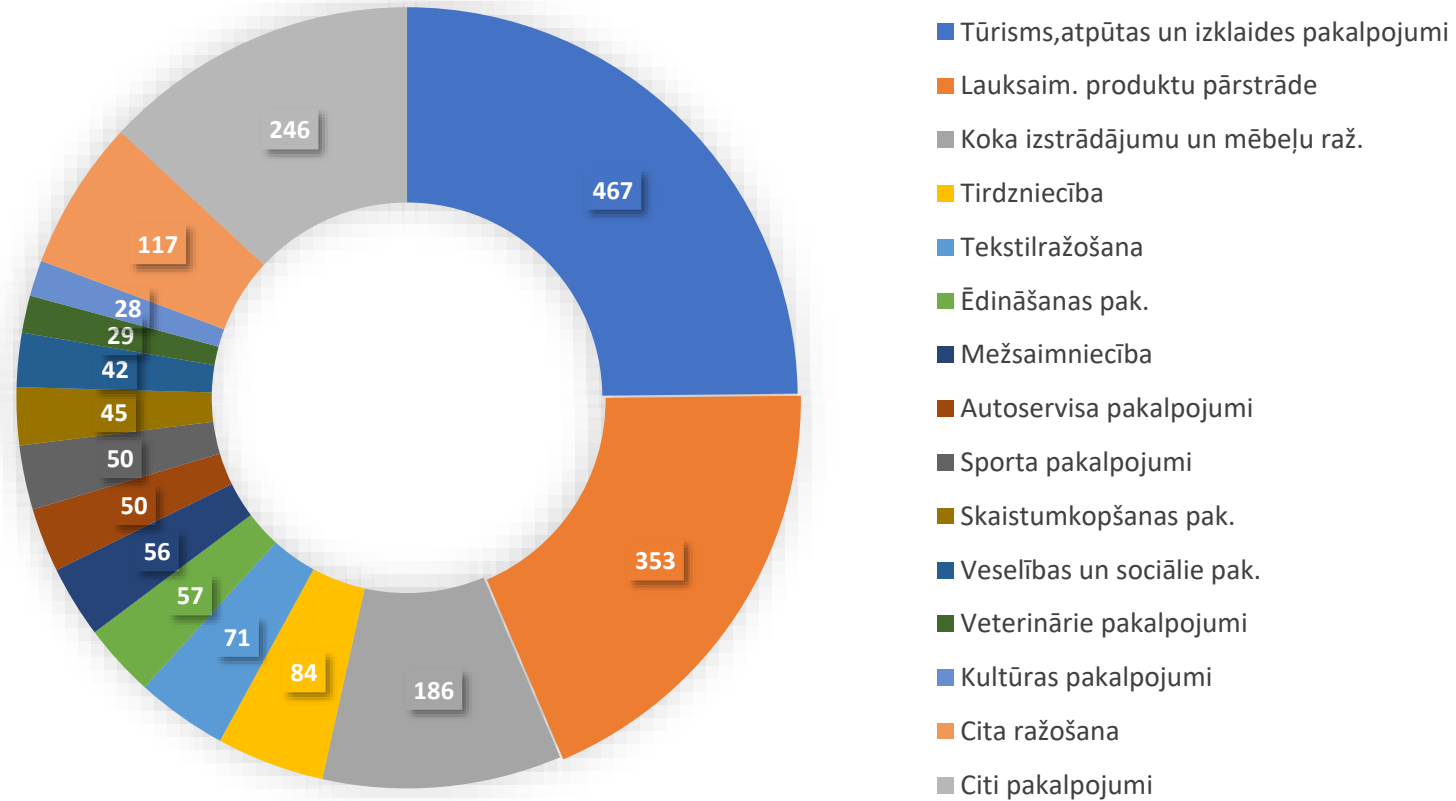




M19

19.2. apakšpasākums "Darbību īstenošana saskaņā ar SVVA stratēģiju"

2015.-2022. gadā īstenotie uzņēmējdarbības projekti aktivitātē "Vietējās ekonomikas stiprināšanas iniciatīvas" (1881 projekts)



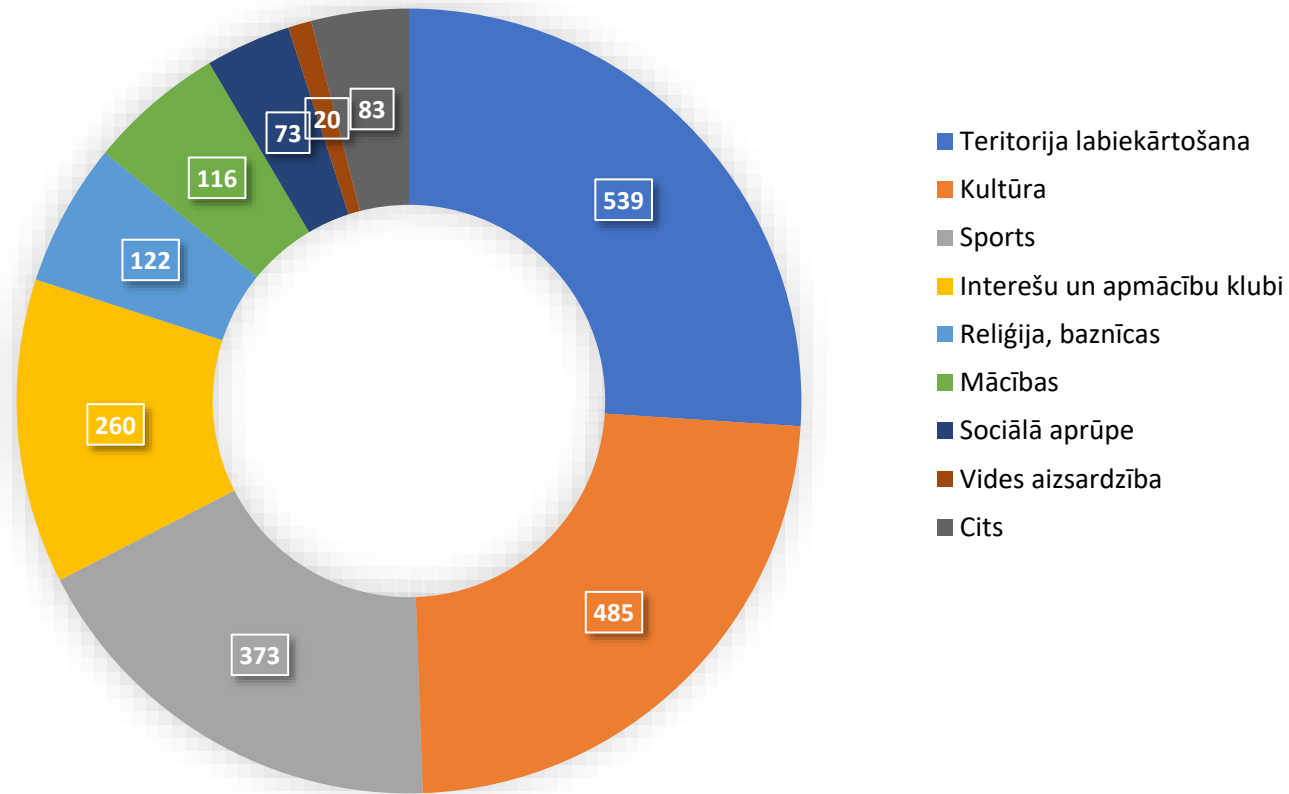


Zemkopības ministrija

M19

19.2. apakšpasākums "Darbību īstenošana saskaņā ar SVVA stratēģiju "

2015.-2022. gadā īstenotie sabiedriskā labuma projekti aktivitātē "Vietas potenciāla attīstības iniciatīvas" (2071 projekts)

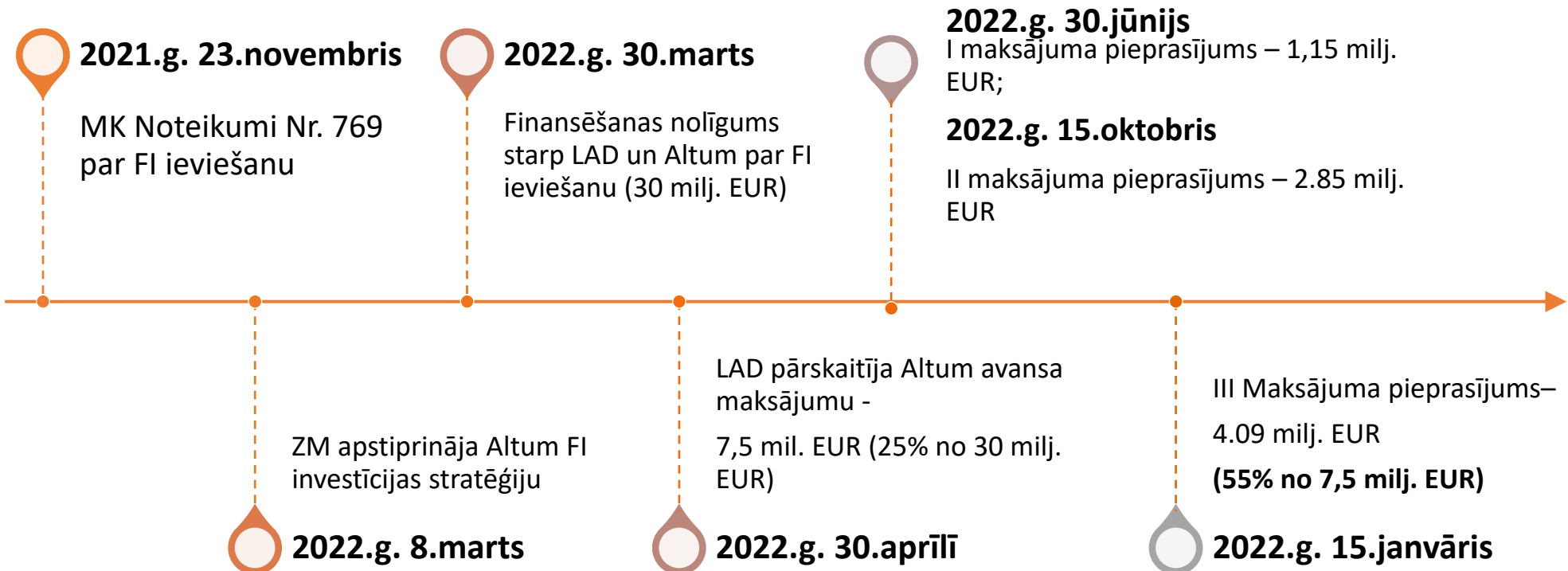




Zemkopības ministrija

Finanšu instrumentu ieviešana (I)

ELFLA finanšu instrumentu ieviešanas laika grafiks





Zemkopības ministrija

Finanšu instrumentu ieviešana (II)

Finanšu instrumenti LAP apakšpasākumos

Aizdevumu programma “**Mazie aizdevumi lauku teritorijās**”, kopējais finansējums 27,81 milj. EUR, t.sk **ELFLA finansējums 20 milj. EUR.**

Garantiju programma “**Lauksaimniecības, zivsaimniecības un lauku attīstības garantiju programma**”, kopējais finansējums 18,82 milj. EUR, t.sk **ELFLA finansējums 10 milj. EUR.**

- M4.1. “Atbalsts ieguldījumiem lauku saimniecībās”
- M4.2. “Atbalsts ieguldījumiem pārstrādē”
- M6.4. “Atbalsts ieguldījumiem ar lauksaimniecību nesaistītu darbību radīšanā un attīstīšanā”



Zemkopības ministrija

Finanšu instrumentu ieviešana (III)

FI ieviešana LAP ietvaros

	Garantijas, EUR	Galasaņēmējiem veiktie maksājumi, EUR	Mazie aizdevumi lauku teritorijās, EUR	Galasaņēmējiem veiktie maksājumi, EUR	FI, kopā, EUR	Galasaņēmējiem veiktie maksājumi, EUR
M4.1. Atbalsts ieguldījumiem lauku saimniecībās (2A)	7 000 000	0,0	10 000 000	2 598 030,92	17 000 000	2 598 030,92
M4.2. Atbalsts ieguldījumiem pārstrādē (3A)	2 000 000	0,0	2 000 000	20 000,00	4 000 000	20 000,0
M6.4. Atbalsts ieguldījumiem ar lauksaimniecību nesaistītu darbību radīšanā un attīstīšanā (6A)	1 000 000	0,0	8 000 000	1 467 705,64	9 000 000	1 467 705,64
Finansējums kopā	10 000 000	0,0	20 000 000	4 085 736,56	30 000 000	4 085 736,56

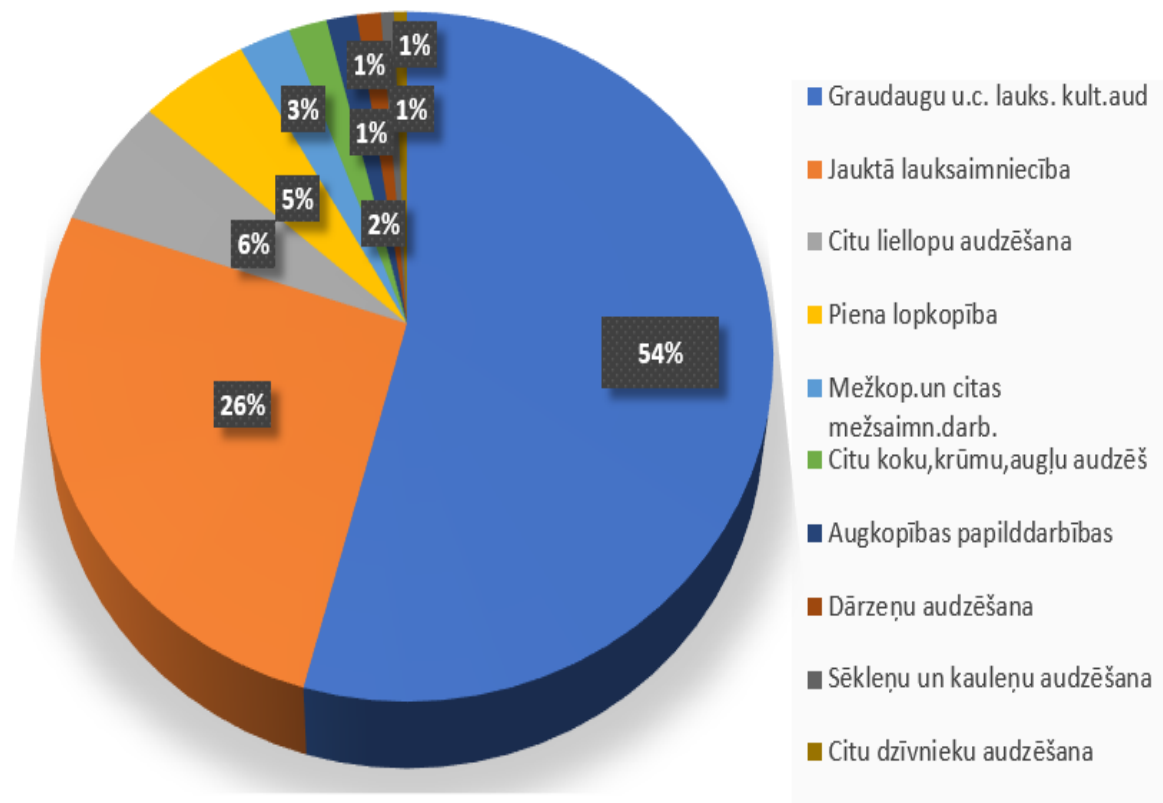


Zemkopības ministrija

Finanšu instrumentu ieviešana (IV)

M4.1. «Atbalsts ieguldījumiem lauku saimniecībās» TOP 10 nozares ieviešot MALT programmu

- ❑ 2022.gadā izsniegtais finansējums - **2,6 milj. EUR**
- ❑ Kopā atbalstīti **99** finansējuma saņēmēji
- ❑ Sasniedzamais atbalsta saņēmēju skaits - **175**
- ❑ Vidējais aizdevuma apjoms **26 240 EUR**

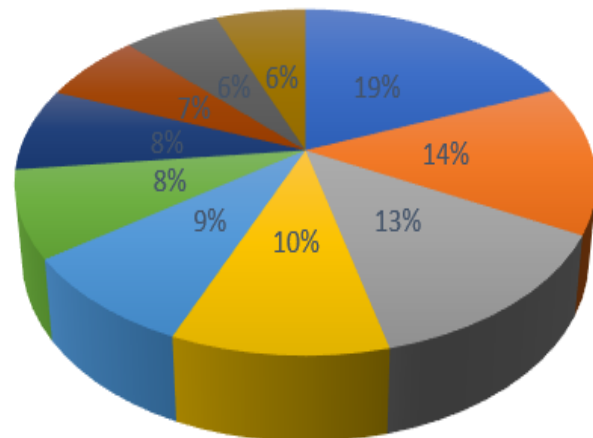




Zemkopības ministrija

Finanšu instrumentu ieviešana (IV)

M6.4. «Atbalsts ieguldījumiem ar lauksaimniecību nesaistītu darbību radišanā un attīstīšanā» TOP 10 nozares ieviešot MALT programmu



- Mežkop.un citas mežsaimn.darb.
- Korķa, salmu, pīto izstrādājumi
- Mežsaimniecības palīgdarbības.
- Betona izstrād.raž.būvniecībā
- Citi specializētie būvdarbi.
- Citur neklasific. inženierbūvn
- Mežizstrāde.
- Būvlaukuma sagatavošana.
- Atpūtas transp.līdz.darbība
- Izmitināšana viesu mājās.

- ☐ 2022.gadā izsniegtais finansējums - **1,47 milj. EUR**
- ☐ Atbalstīti **54** finansējuma saņēmēji
- ☐ Sasniedzamais atbalsta saņēmēju skaits - **140**
- ☐ Vidējais aizdevuma apjoms **27 180 EUR**



Zemkopības ministrija

LAP 2014-2020 platību maksājumu ieviešana

Ņemot vērā, ka LAP 2014-2020 bija noteikts divu gadu pārejas periods (2021-2022), mērķu vērtības tika pārskatītas, gandrīz visās aktivitātēs tās attiecīgi paaugstinot, ņemot vērā līdz tam sasniegto progresu, ar vienu izņēmumu (SVIN) aktivitātei, kas neguva prognozēto atsaucību atbalstu pretendentu vidū:

Aktivitāte	LAP (9.0) redakcija, mērķa vērtība, (ha)	LAP (11.1.) redakcija, mērķa vērtība, (ha)	Sasniegtie rezultāti (2014-2022) platība	
			ha	%
BDUZ	47 000	50 000	44 508	89,0
VSMD	3 000	7 000	6 514	93,1
RLZP	130 000	130 000	111 384	85,7
SVIN	10 000	3 000	1 190	39,7
BLA	205 000	370 000	360 702	97,5
NIM	40 000	53 000	50 016	94,4
ADSI	1 297 500	1 297 500	1 560 438	120,3

Atbalsts platību maksājumiem sākot ar 2023. gadu ir pieejams KLP Stratēģiskā plāna 2023-2027 ietvaros, izņemot pasākumu M12 "Kompensācijas maksājums par Natura 2000 mežu teritorijām" (NIM)

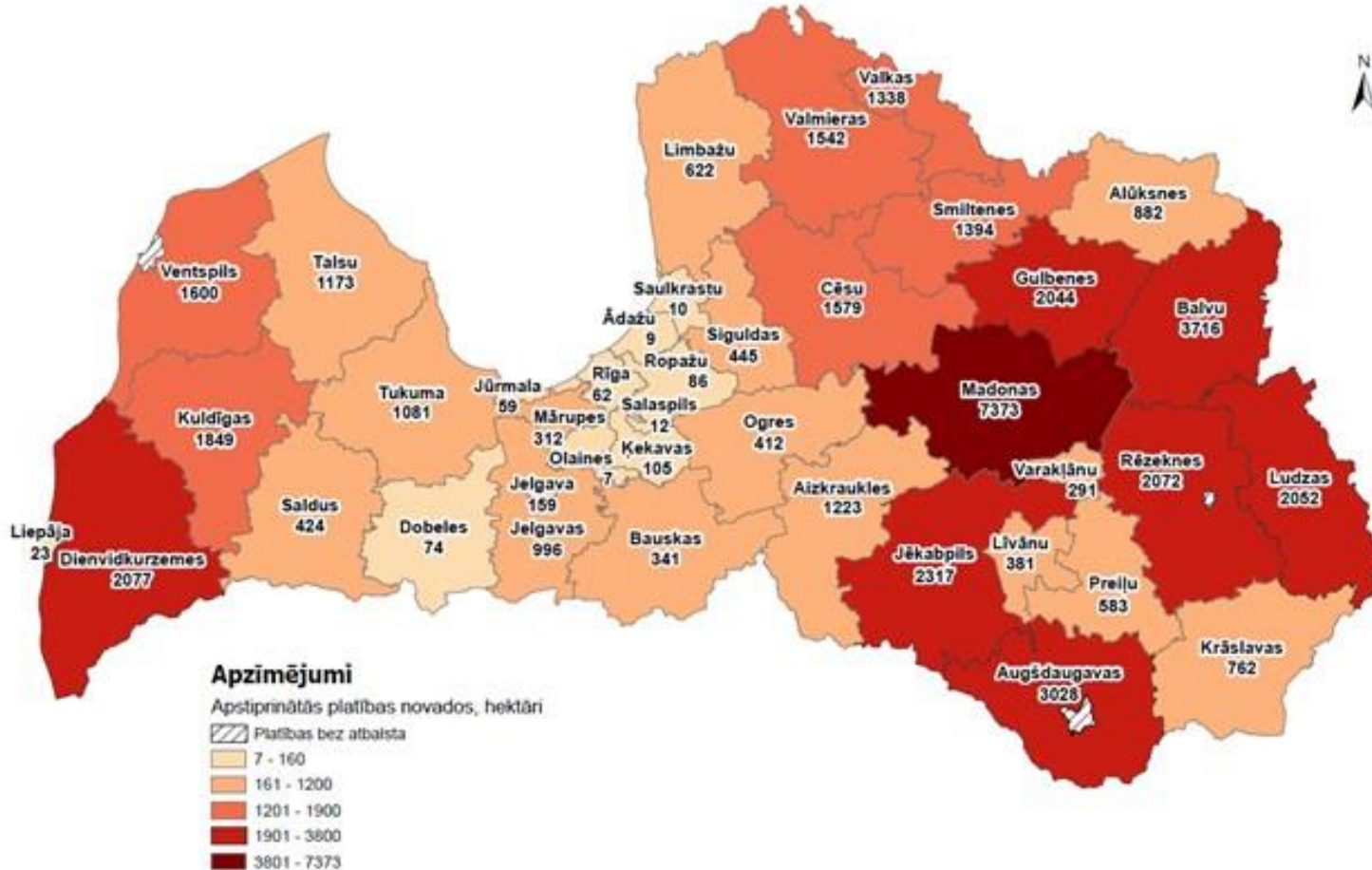


Zemkopības ministrija

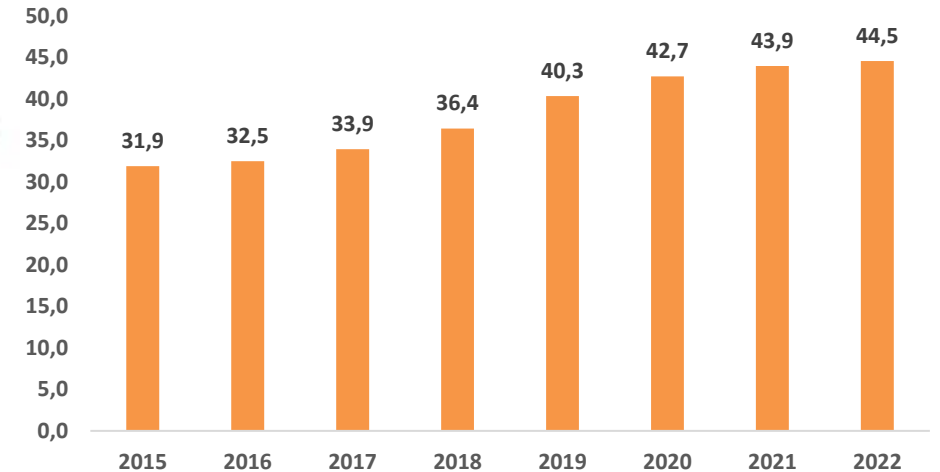
M10

M10.1.1. Bioloģiskās daudzveidības uzturēšana zālajos (BDUZ)

LAP pasākuma M10 aktivitātē 10.1.1. „Bioloģiskās daudzveidības uzturēšana zālajos” (BDUZ) 2022. gadā apstiprinātās platības



BDUZ apstiprinātā platība, (tūkst. ha)



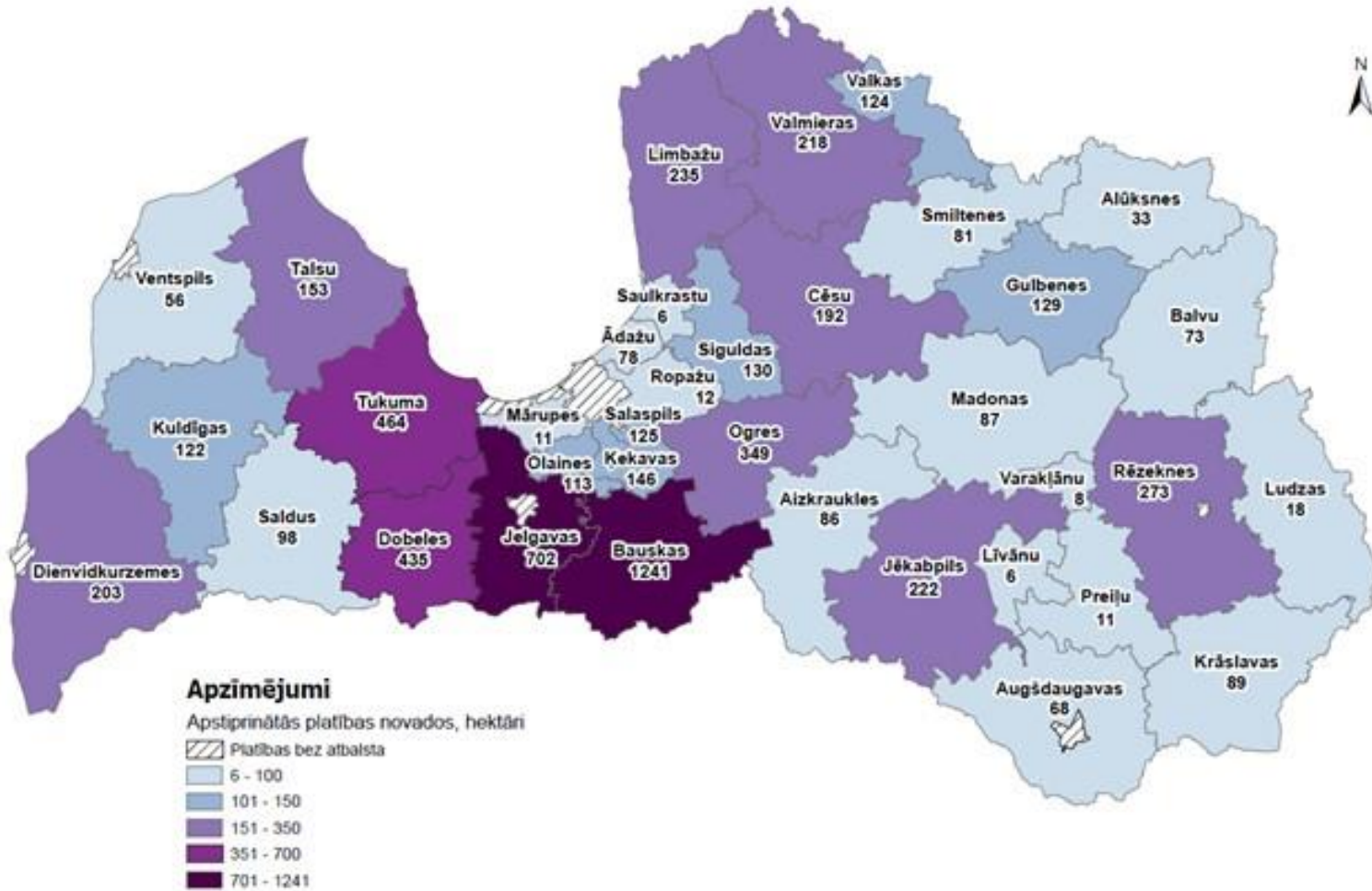


Zemkopības ministrija

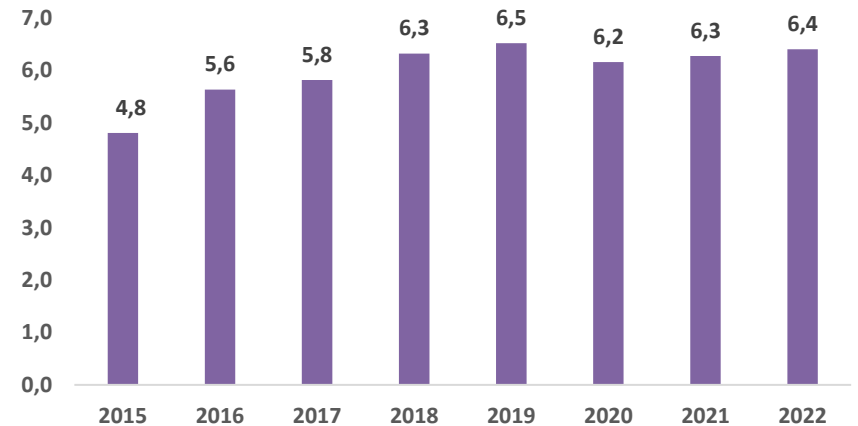
M10

M10.1.2. Vidi saudzējošu metožu pielietošana dārzkopībā (VSMD)

LAP pasākuma M10 aktivitātē 10.1.2. "Vidi saudzējošu metožu pielietošana dārzkopībā" (VSMD) 2022. gadā apstiprinātās platības



VSMD apstiprinātā platība (tūkst. ha)



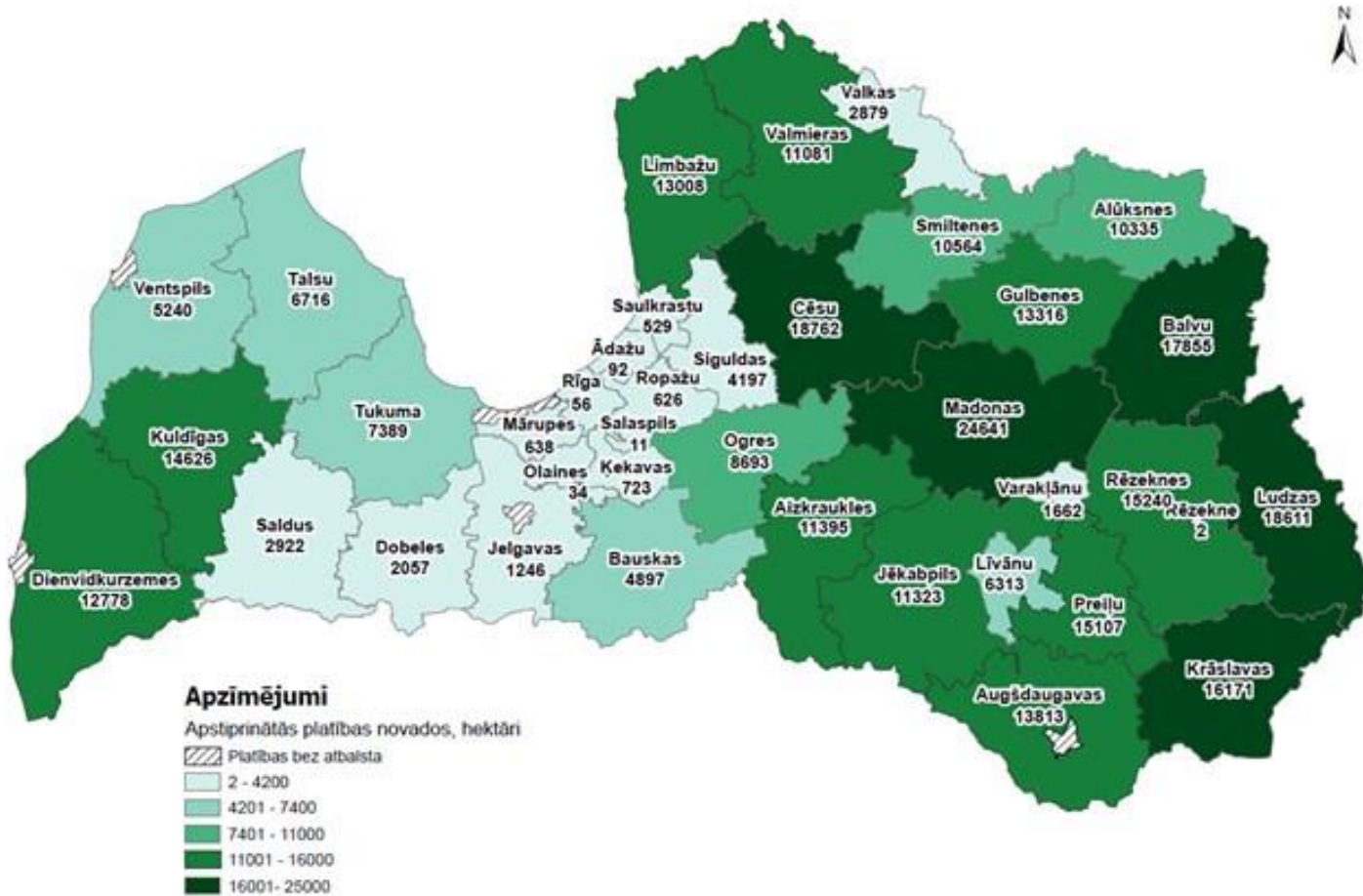
M11



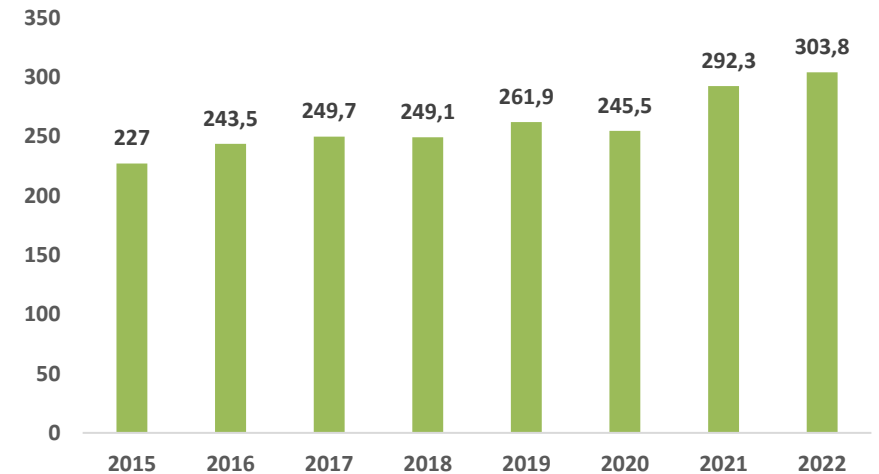
Zemkopības ministrija

M11 Bioloģiskās lauksaimniecības attīstība (BLA)

LAP pasākumā M11 „Bioloģiskā lauksaimniecība” (BLA) 2022.gadā apstiprinātās platības



BLA apstiprinātā platība (tūkst. ha)





Zemkopības ministrija

Indikatīvās projekta iesniegumu pieņemšanas kārtas 2023. gadā (I)

Pasākums	2023.gads
M01 Zināšanu pārnese un informācijas pasākumi	
M 1.1. Profesionālās izglītības un prasmju apguves pasākumi	II ceturksnis un III ceturksnis IV ceturksnis
M 1.2. Atbalsts demonstrējumu pasākumiem un informācijas pasākumiem	IV ceturksnis
M 1.3. Atbalsts saimniecību un mežu apmeklējumiem	II ceturksnis
M02 Konsultāciju pakalpojumi, saimniecību pārvaldības un lauku saimniecību atbalsta pakalpojumi	Nav plānots
M04 Ieguldījumi materiālajos aktīvos	III ceturksnis
M05 Dabas katastrofās un katastrofālos notikumos cietušā lauksaimniecības ražošanas potenciāla atjaunošana un piemērotu profilaktisko pasākumu ieviešana	Nav plānots
M06 lauku saimniecību un uzņēmējdarbības attīstība	
M6.1 Atbalsts jaunajiem lauksaimniekiem uzņēmējdarbības uzsākšanai	Nav plānots
M6.3 Atbalsts uzņēmējdarbības uzsākšanai, attīstot mazās lauku saimniecības	26.05.-26.06.
M6.4 Atbalsts ieguldījumiem ar lauksaimniecību nesaistītu darbību radīšanā un attīstīšanā	Nav plānots



Zemkopības ministrija

Indikatīvās projekta iesniegumu pieņemšanas kārtas 2023. gadā (II)

Pasākums	2023. gads
M07 Pamatpakalpojumi un ciematu atjaunošana lauku apvidos	Noslēgts
M08 Ieguldījumi meža platību paplašināšanā un mežu dzīvotspējas uzlabošanā	26.05.-26.06.
M09 Ražotāju grupu un organizāciju izveide	Nav plānots
M10 Agrovide un klimats	Noslēgts
M11 Bioloģiskā lauksaimniecība	Noslēgts
M12 Kompensācijas maksājums par Natura 2000 mežu teritorijām	II ceturksnis
M13 maksājumi apgabaliem, kuros ir dabīgi vai citi specifiski ierobežojumi	Noslēgts
M16 Sadarbība	
M16.1. Atbalsts EIP grupas	Nav plānots
M16.2. Atbalsts jaunu produktu, metožu un tehnoloģiju izstrādei	Nav plānots
M16.3. Lauku tūrisma attīstības veicināšana	Nav plānots
M17 Ražas, dzīvnieku un augu apdrošināšanas prēmija	Noslēgts
M19 LEADER SVVA stratēģijas projekti	Kārtas izsludina Vietējās rīcības grupas



Zemkopības ministrija

Paldies par uzmanību!
