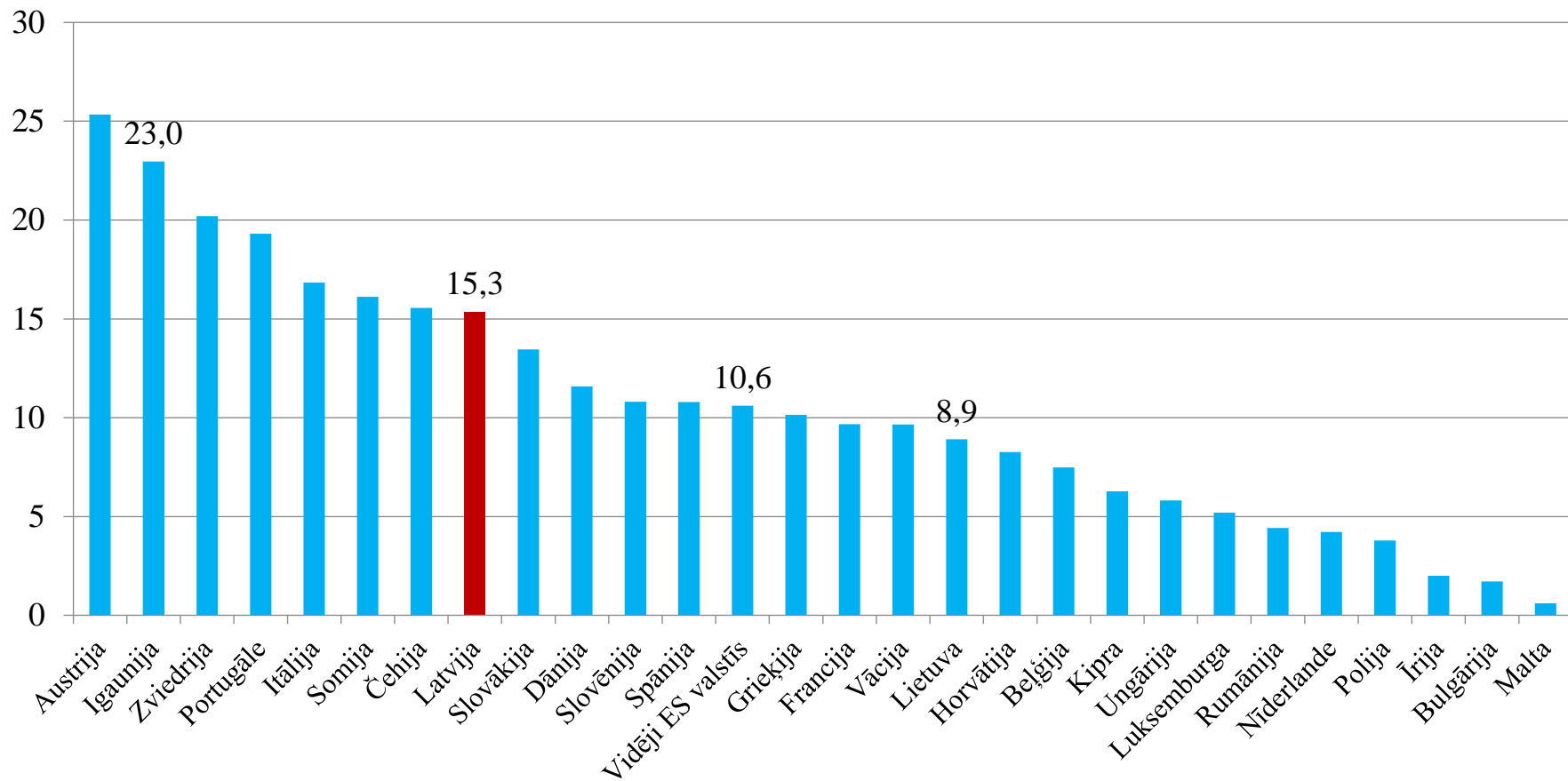
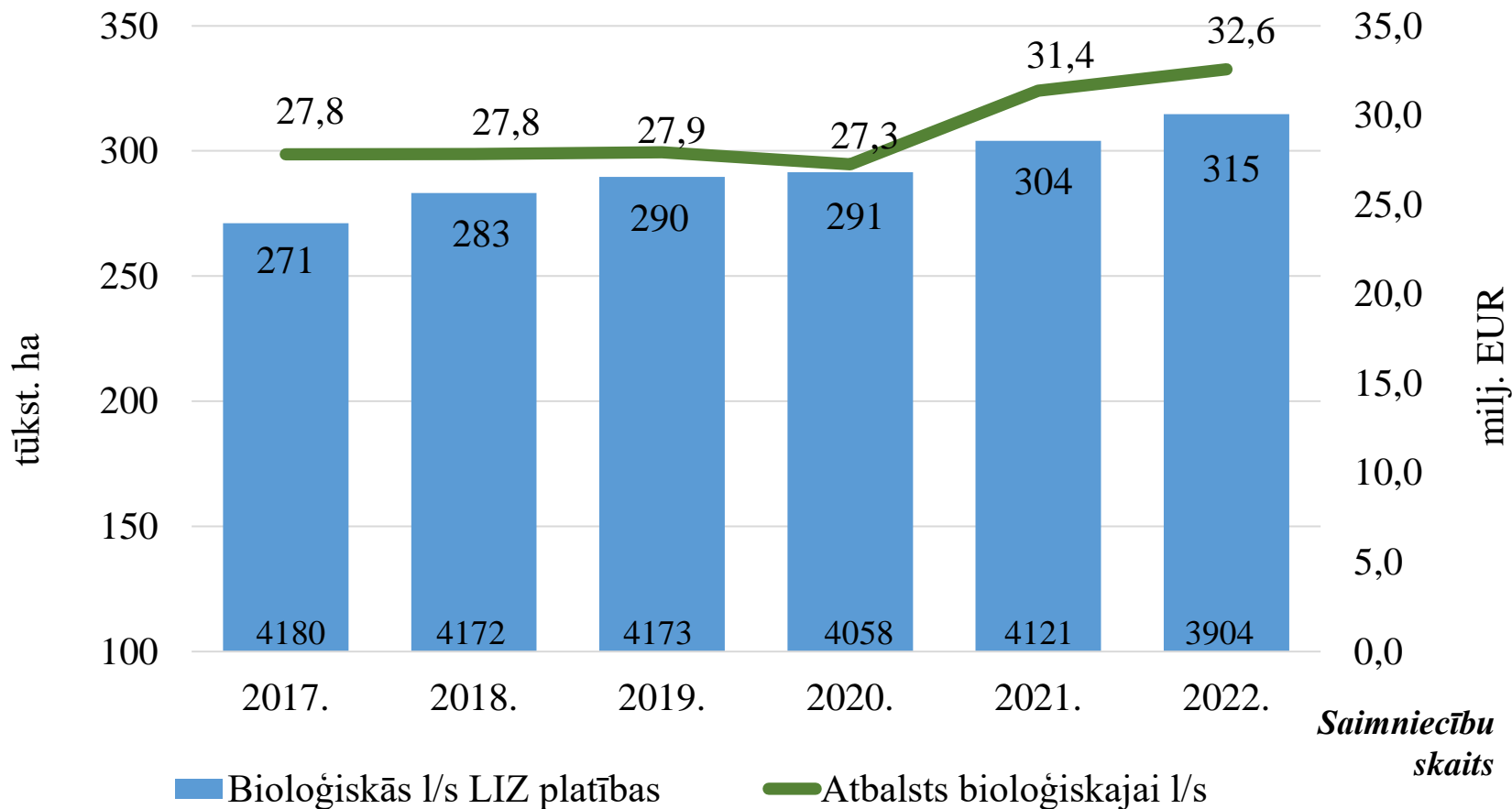


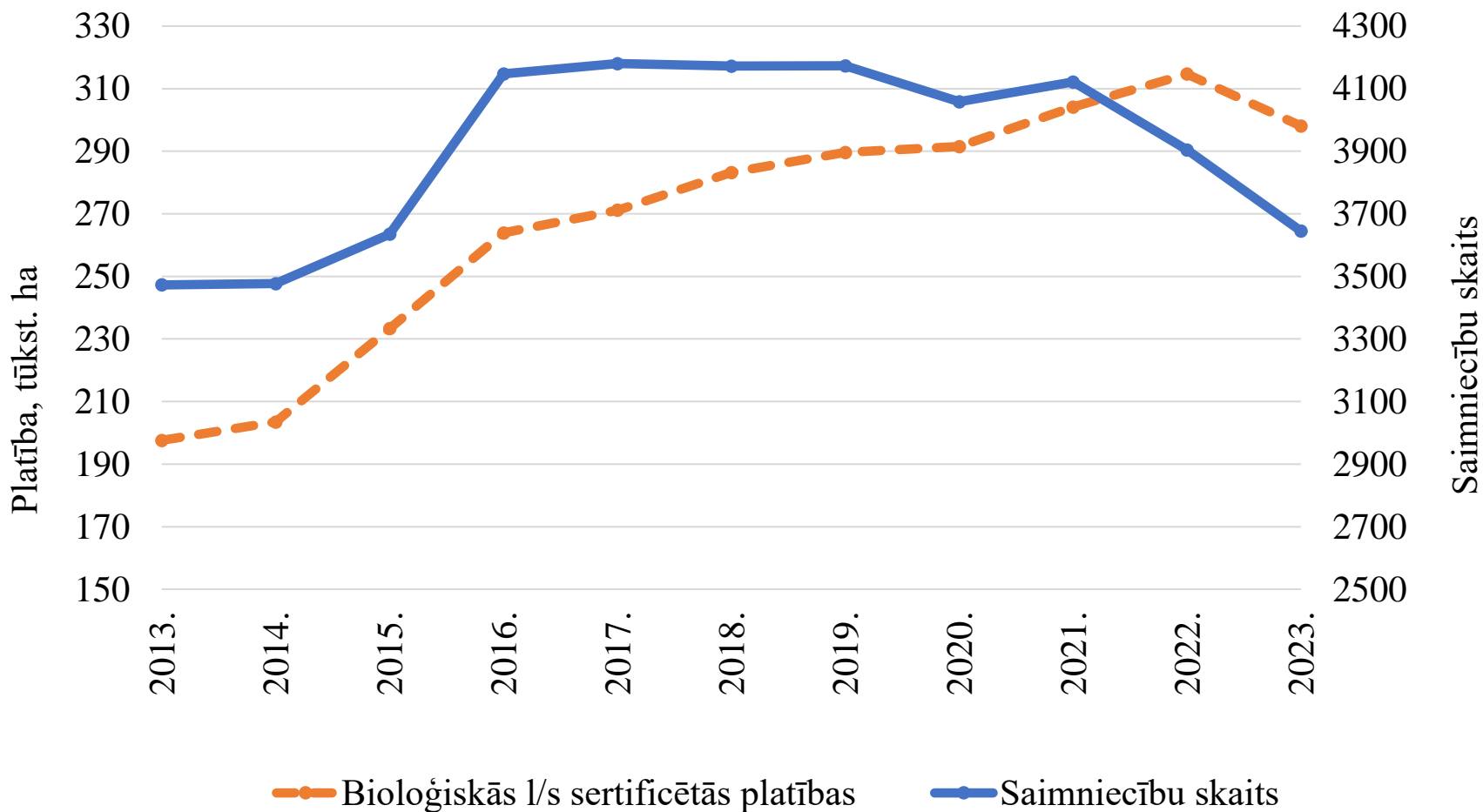
KOPĒJO BIOLOĢISKO PLATĪBU (IESKAITOT PĀREJAS PERIODA PLATĪBAS) ĪPATSVARŠ (%) LAUKSAIMNIECĪBĀ IZMANTOTĀS ZEMES (LIZ) KOPĒJĀ PLATĪBĀ PA VALSTĪM, 2021.GADĀ



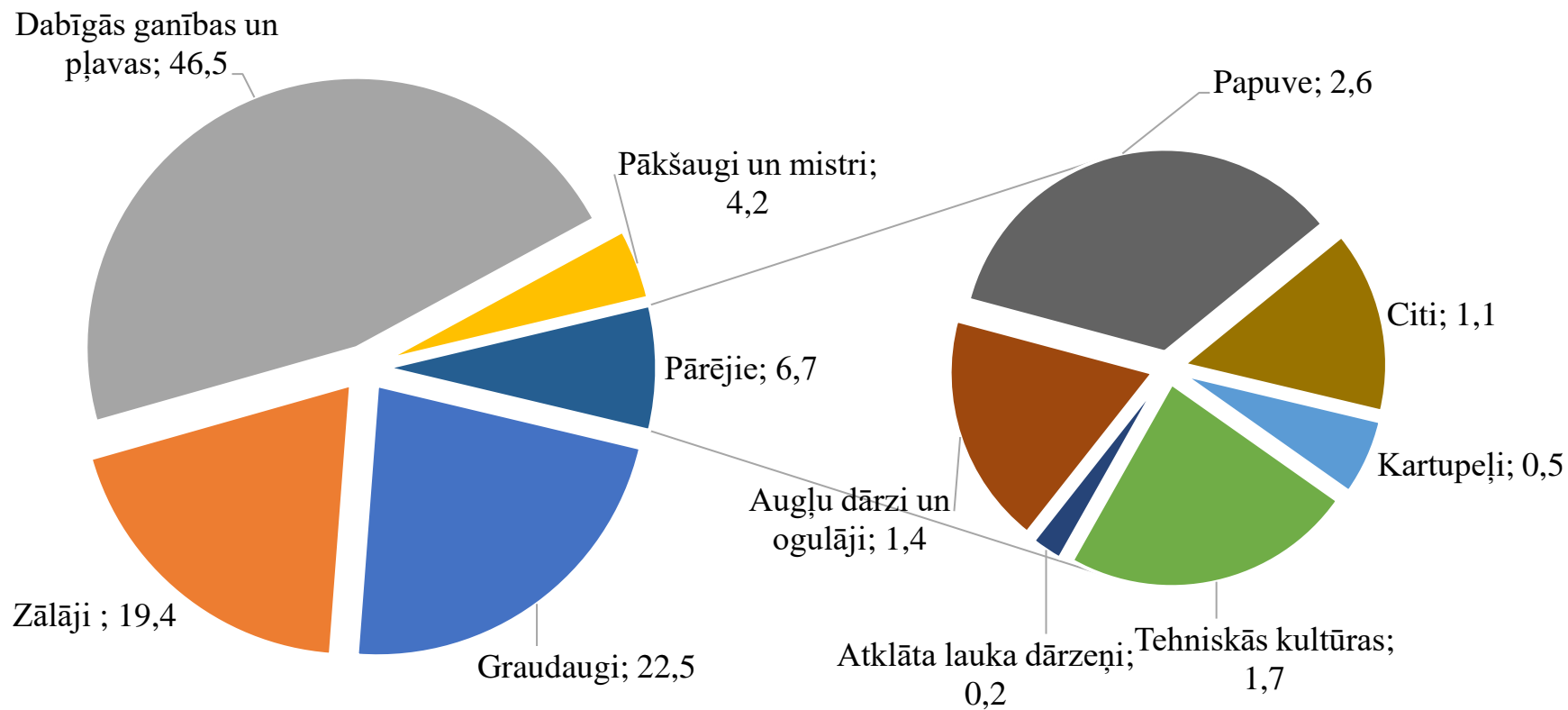
SERTIFICĒTĀS BIOĻĢISKĀS LAUKSAIMNIECĪBAS PLATĪBAS, SAIMNIECĪBU SKAITS UN IZMAKSĀTĀS ATBALSTA SUMMAS BIOĻĢISKĀS L/S ATTĪSTĪBAI



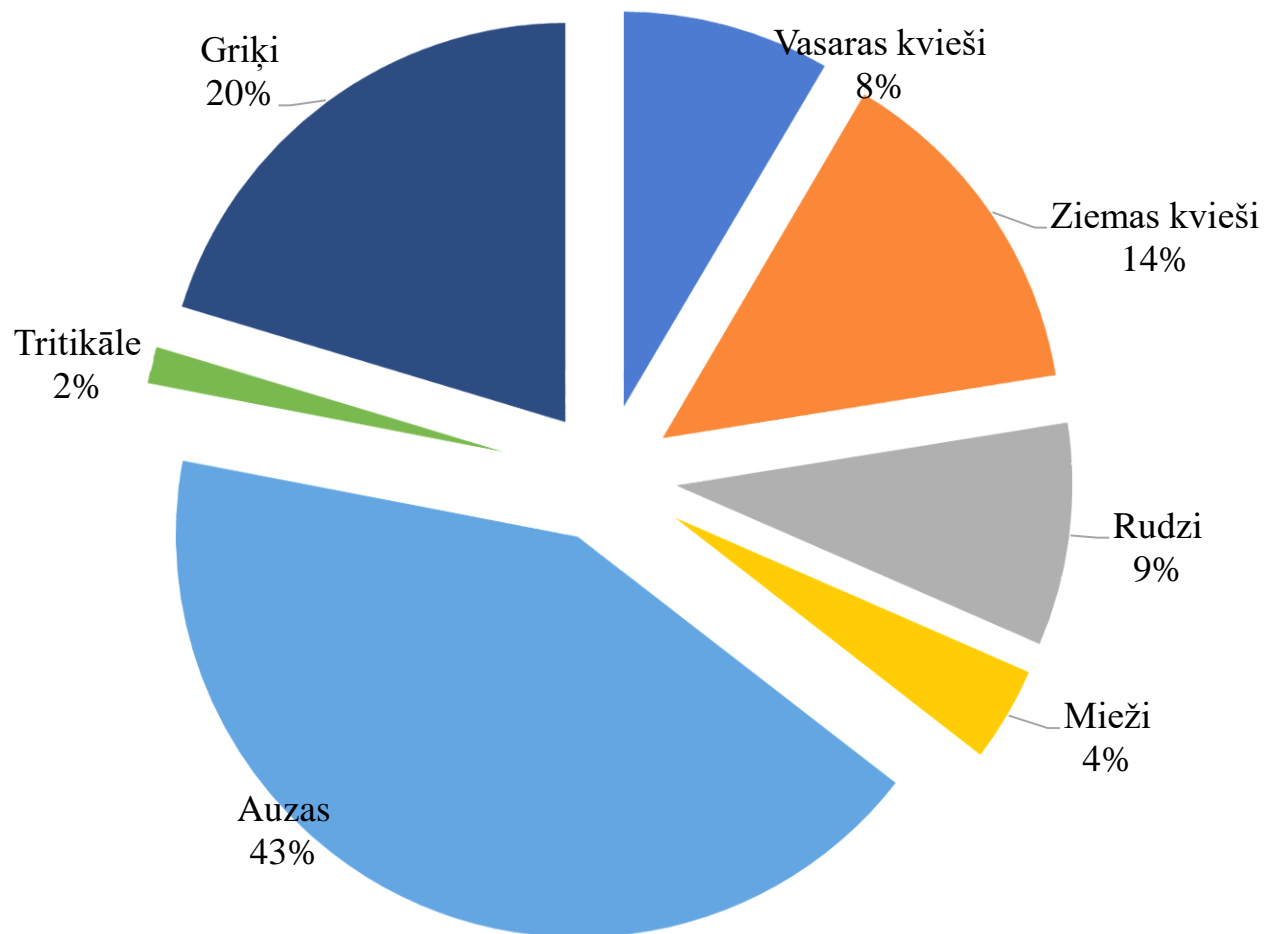
SERTIFICĒTĀS BIOLOĢISKĀS LAUKSAIMNIECĪBAS PLATĪBAS UN SAIMNIECĪBU SKAITS



SERTIFICĒTĀS LAUKSAIMNIECĪBAS KULTŪRU PLATĪBAS 2022.GADĀ, %



GRAUDAUGU PLATĪBU SADALĪJUMS, 2022.GADĀ, %

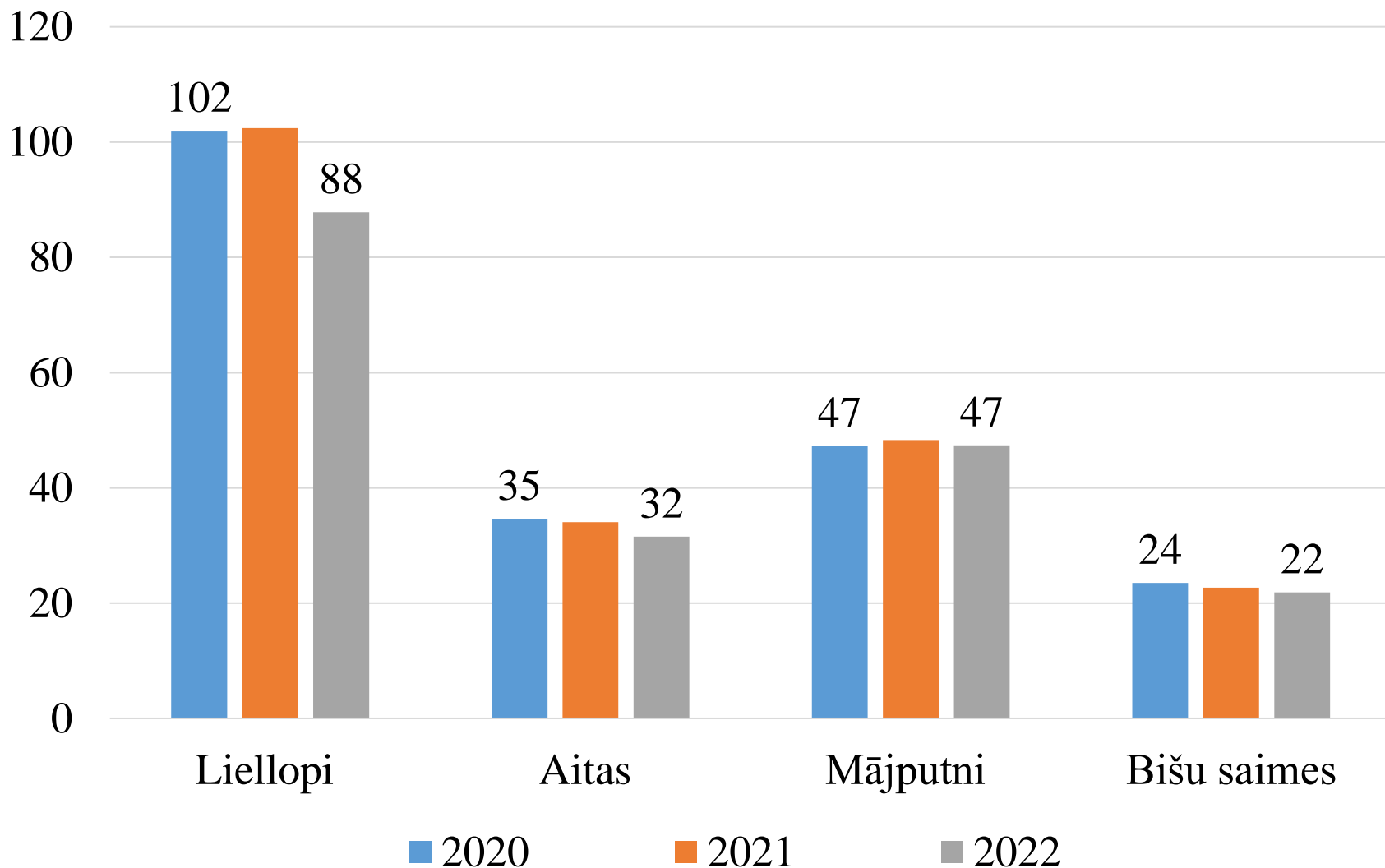


BIOLOĢISKĀS LAUKSAIMNIECĪBAS PRODUKCIJAS APJOMI, TŪKST. T*

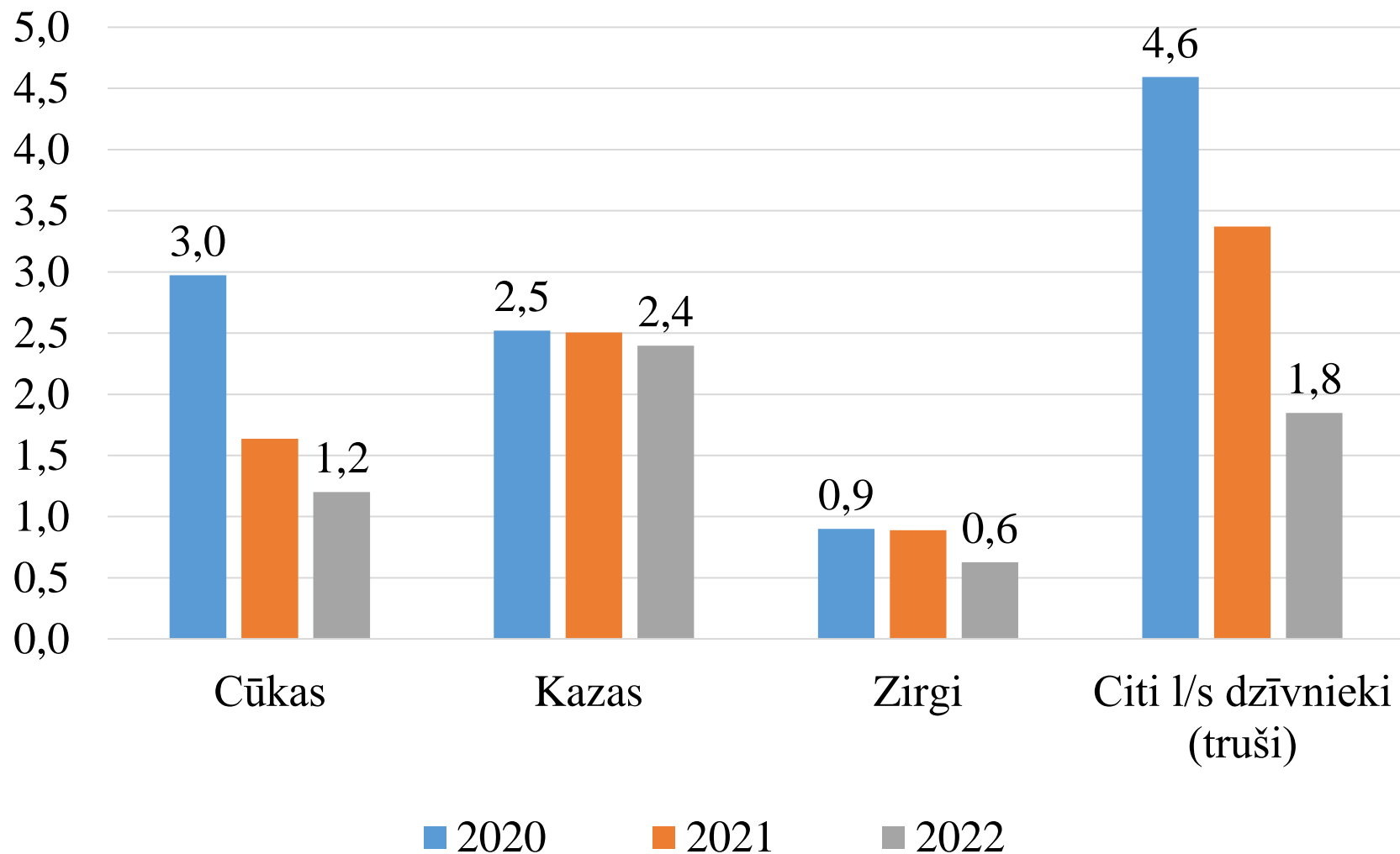
	2020.	2021.	2022.
Medus	0,4	0,4	0,4
Vistu olas (tūkst.tūkst.gb.)	3,0	1,9	2,8
Dārzeni	4,1	2,6	2,5
Augļi un ogas	6,0	3,5	3,9
Gaļa	1,5	3,8	1,4
Kartupeļi	24,8	18,2	18,0
Graudaugi	121,6	97,2	126,6
Piens	87,9	85,0	83,1

* Saražotās produkcijas apjoms sevī ietver bioloģiskās lauksaimniecības uzraudzības un kontroles sistēmā saražoto produkciju (pārejas periodu un sertificēto bioloģiskās lauksaimniecības produkciju)

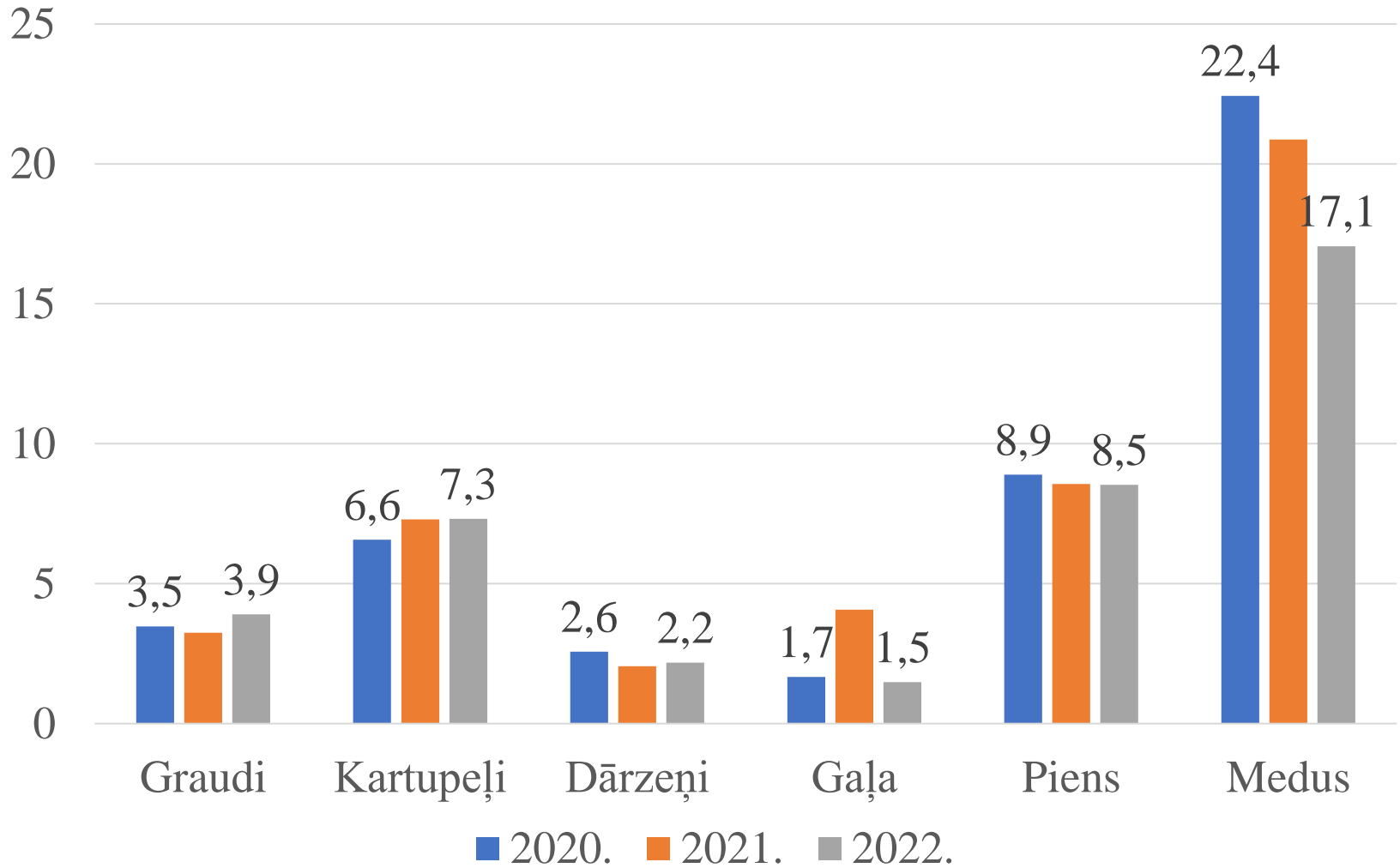
LAUKSAIMNIECĪBAS DZĪVNIEKU SKAITS, TŪKST.



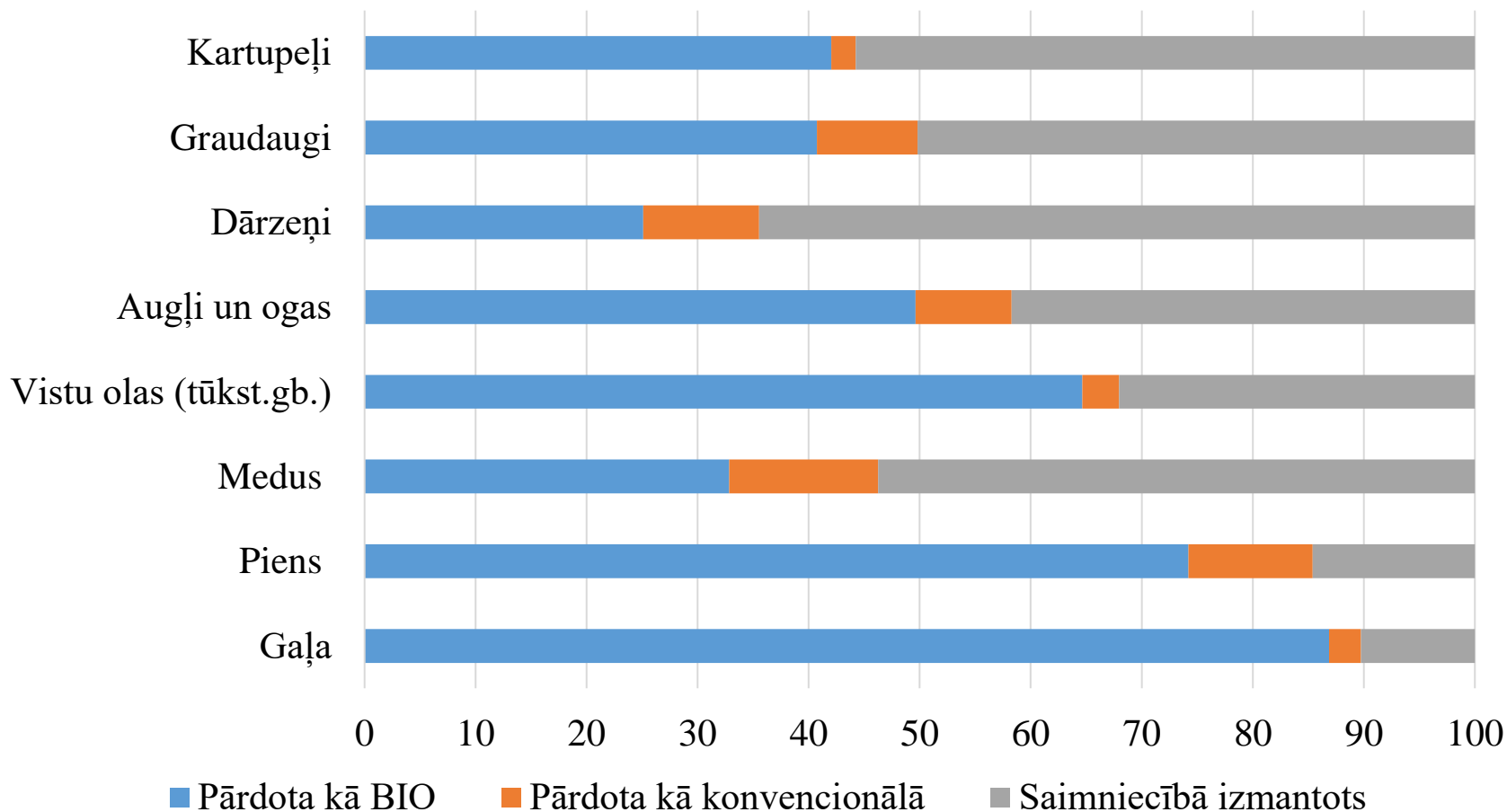
LAUKSAIMNIECĪBAS DZĪVNIEKU SKAITS, TŪKST.



BIOLOĢISKO PRODUKTU ĪPATSVARS KOPEJĀ LATVIJĀ SARAŽOTAJĀ L/S PRODUKCIJĀ, %



SARAŽOTĀS BIOLOĢISKĀS PRODUKCIJAS IZLIETOJUMS, 2022.GADĀ, %



Saimniecībā izmantotā produkcija – iekļauj datus par sēklas materiālu, izbarots dzīvniekiem lopbarībā, patērēts mājražošana vai pārstrādē, vai cits pašpatēriņš.

BL PRODUKTU PĀRSTRĀDES UZŅĒMUMI UN SARAŽOTĀS PRODUKCIJAS APJOMS

Bioloģiskais produkts/gads	Uzņēmumu skaits			Produkcijas apjoms, t		
	2020	2021	2022	2020	2021	2022
Gaļas un gaļas produktu ražošana	28	27	26	1394	1704	2436
Augļu, ogu, dārzeņu un kartupeļu pārstrāde	91	82	94	3845	2747	3528
Augu eļļas un dzīvnieku izcelsmes tauku ražošana	8	11	10	15	5	12
Piena un piena produktu ražošana	26	25	22	8015	4089	2889
Graudu malšanas produktu un cietes ražošana	13	14	11	22519	24486	27273
Maizes, mīklas izstrādājumu ražošana	18	21	20	1315	1422	1336
Citu pārtikas produktu ražošana	161	152	155	323	479	870
Lopbarības ražošana	5	5	14	1361	1959	759
Dzērienu ražošana	18	15	7	1318	1377	1415

Avots: LDC, CSP

**Bioloģiskās lauksaimniecības produkcijas vērtības veidošanās 2015.-2021.gados
(kopējā produkcija ražotāju cenās, tūkst. Euro)**

Rādītāji	2015.	2018.	2019.	2020.	2021.	Izmaiņas (+-) 2021./2020.
Augkopība	21 662	49 145	60 346	61 020	67 709	11%
Lopkopība	21 568	33 832	27 421	29 333	34 112	16%
Biškopības produkti	1 353	2 299	1 570	1 586	3 042	92%
Lauksaimniecības preču izlaide	43 230	82 977	87 767	90 353	101 821	13%
ar produktiem saist. subsīdijas	25 690	31 432	32 778	33 133	33 982	3%
L/s preču izlaide bāzes cenās	68 920	114 409	120 545	123 487	135 803	10%
L/s preču pārstrāde	2 627	3 919	5 656	3 227	5 925	84%
Lauks. "nozares" izlaide	71 547	118 328	126 201	126 714	141 728	12%
BL īpatsvars kopējā l/s izlaidē	3,8%	7,1%	6,3%	6,1%	6,6%	8%