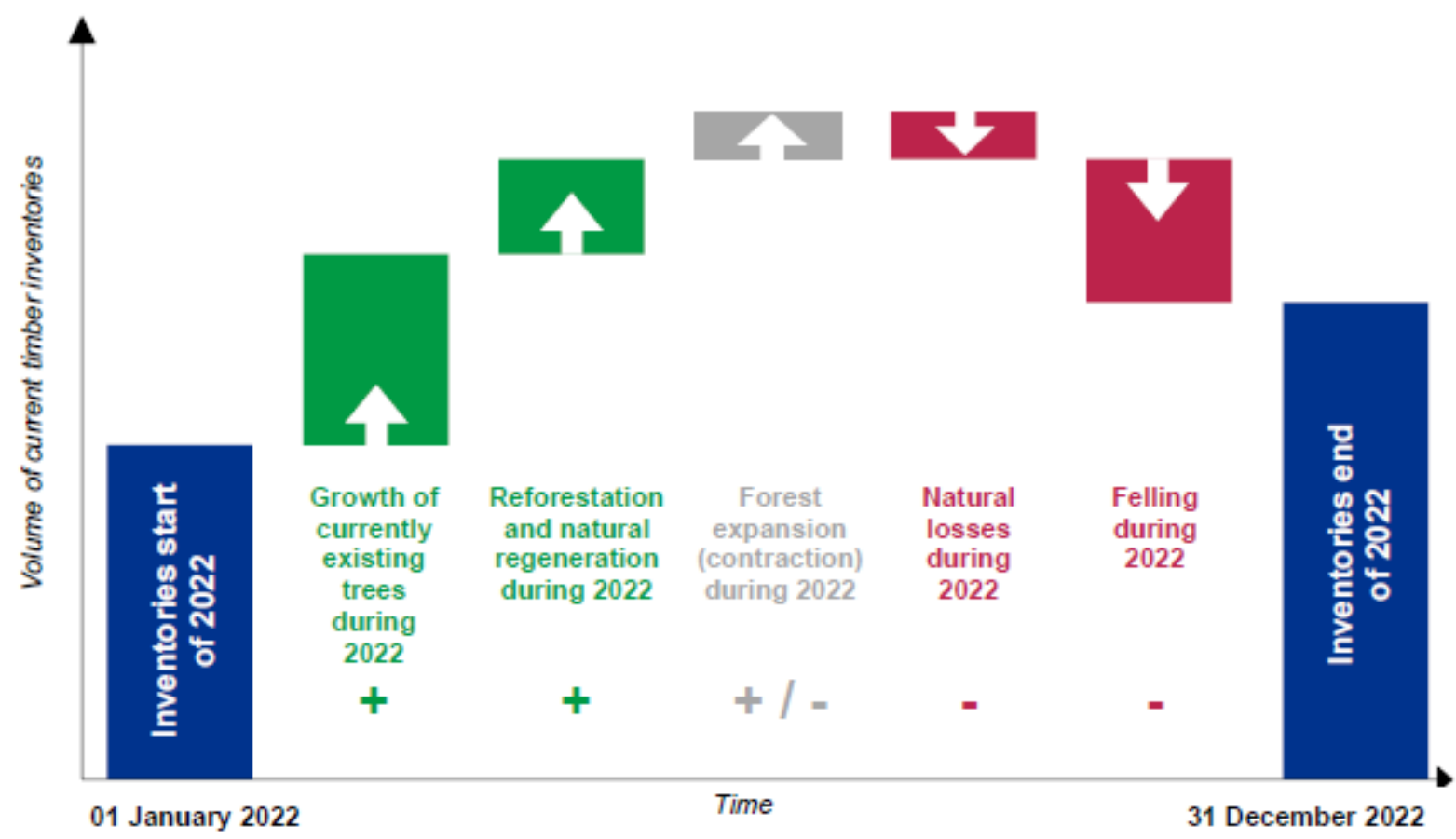


Positive and negative changes in volume of current timber inventories



Real change in value of timber inventories

*In both years the same
prices and costs are used*

*Change in value of
inventories during
2022*

=

Inventories 2022 – Inventories 2021

Real value added of timber inventories

*Real value added of
timber inventories
during 2022*

=

*Change in value
of inventories
(excluding land
reclassification)
during 2022*

–

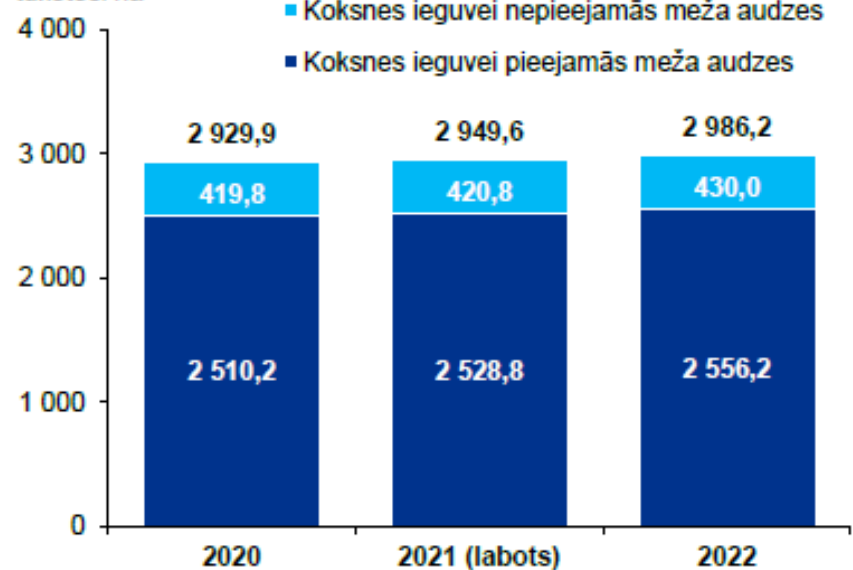
*Costs of bringing
timber to maturity
(e.g. admin. and ,
infr. maintenance)
during 2022*

–

*Costs of
reforestation and
natural regeneration,
as well as tending
during 2022*

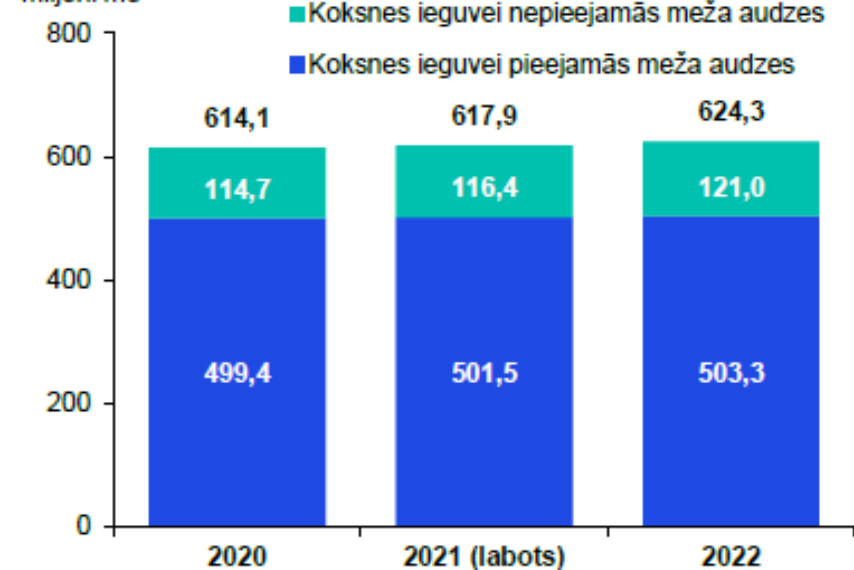
Meža audžu platība

tūkstoši ha



Meža audžu krāja

miljoni m³



Attēls Nr. 1. Avots: VMD, KPMG analīze

Mežaudzes un meža zemes vērtība									
EUR	Cenas un izmaksas Platība un krāja	2020			2021			2022	
		2019	2020	2021	2020	2021	2022	2021	2022
Valsts meži									
Vērtība koksnes ieguvei pieejamās meža platībās, EUR									
t.sk. zeme, EUR									
t.sk. koksne, EUR									
Vērtība koksnes ieguvei nepieejamās meža platībās, EUR									
t.sk. zeme, EUR									
t.sk. koksne, EUR									
Pārējie meži									
Vērtība koksnes ieguvei pieejamās meža platībās, EUR									
t.sk. zeme, EUR									
t.sk. koksne, EUR									
Vērtība koksnes ieguvei nepieejamās meža platībās, EUR									
t.sk. zeme, EUR									
t.sk. koksne, EUR									
Kopējā koksnes vērtība		6 698 577 300	6 685 584 223	6 670 702 976	10 985 782 053	10 973 933 881	11 031 044 598	16 202 270 851	16 286 295 613
Kopējā meža vērtība		9 102 732 498	9 106 560 983	9 107 920 259	14 048 730 028	14 057 428 885	14 152 798 655	20 513 680 455	20 651 199 855

Tabula Nr. 9. Avots: VMD, Klienti, CSP, LVM, ZM, VZD, normatīvie akti, KPMG analīze

Piezīme: ievērojami augstākas vērtības 2021. gada cenās un izmaksās, kā arī 2022. gada cenās un izmaksās ir novērojamas augstāku sortimenta cenu dēļ (salīdzinot ar iepriekšējo gadu). Ir novērojams, ka no 2020. uz 2021. gadu negatīvi izmainās sugu proporcija – proti, ekonomiski vērtīgāku sugu proporcija samazinās, bet no 2021. uz 2022. gadu novērojams pretējs efekts. Lai varētu analizēt cenu un izmaksu efektus un platības un krājas efektus, pārējos pieņēmumus, kuri atjaunoti Metodoloģijā, mēs attiecinām gan uz 2021. gada, gan 2022. gada vērtējumiem.