

## **Lietotāju rokasgrāmata**

zvejniekiem, kuri nodarbojas ar komerciālo zveju

**lekšējo ūdeņu zvejas žurnālu ievadei valsts  
informācijas sistēmā "Latvijas zivsaimniecības integrētā  
kontroles un informācijas sistēma" (turpmāk – LZIKIS)**

# Saturs

1. Jauna lietotāja pieteikšana sistēmā. ....	3
2. Pieslēgšanās sistēmai .....	7
3. Paroles atjaunošana .....	8
4. Zvejniekam izsniegto zvejas atļauju (licenču) un komercdarbībai zvejniecībā speciālo atļauju (licenču) apskate.....	10
5. Zvejas žurnāla datu ievade.....	11

# 1. Jauna lietotāja pieteikšana sistēmā.

Lai izveidotu lietotāju LZIKIS, interneta pārlūkā jāatver adrese - <https://lzikispub.zm.gov.lv>

Tālāk jānospiež poga “Pieteikt jaunu lietotāju”.



## Pieslēgties sistēmai

Lietotājsvārds\*

Parole\*

Atcerēties mani

Pieteikt jaunu lietotāju

Aizmirsāt paroli?

Autorizēties

NACIONĀLAIS  
ATTĪSTĪBAS  
PLĀNS 2020



Atbalsta Zemkopības ministrija un Lauku atbalsta dienests



EIROPAS SAVIENĪBA

Eiropas Jūrlietu un  
zivsaimniecības fonds

Komerzvejnikiem lūk "Loma" jāizvēlas "Esmu zvejnieks". Jāaizpilda visi lauki un jānospiež poga "Nosūtīt pieteikumu".

Zemkopības ministrijas nozares portāls  
Zemkopības ministrija

Kompānijas pārstāvis  
Pašpatērīņa zvejnieks

### Jauna kompānijas pārstāvja lietotāja pieteikums

**Jūsu loma**

Loma(s) \*

**Komercdarbības informācija**

Nosaukums \*

Reģistrācijas numurs \*

Adrese \*

**Informācija par reģistratoru**

Vārds Uzvārds \*

E-pasta adrese \*

Telefona nr.

Amats

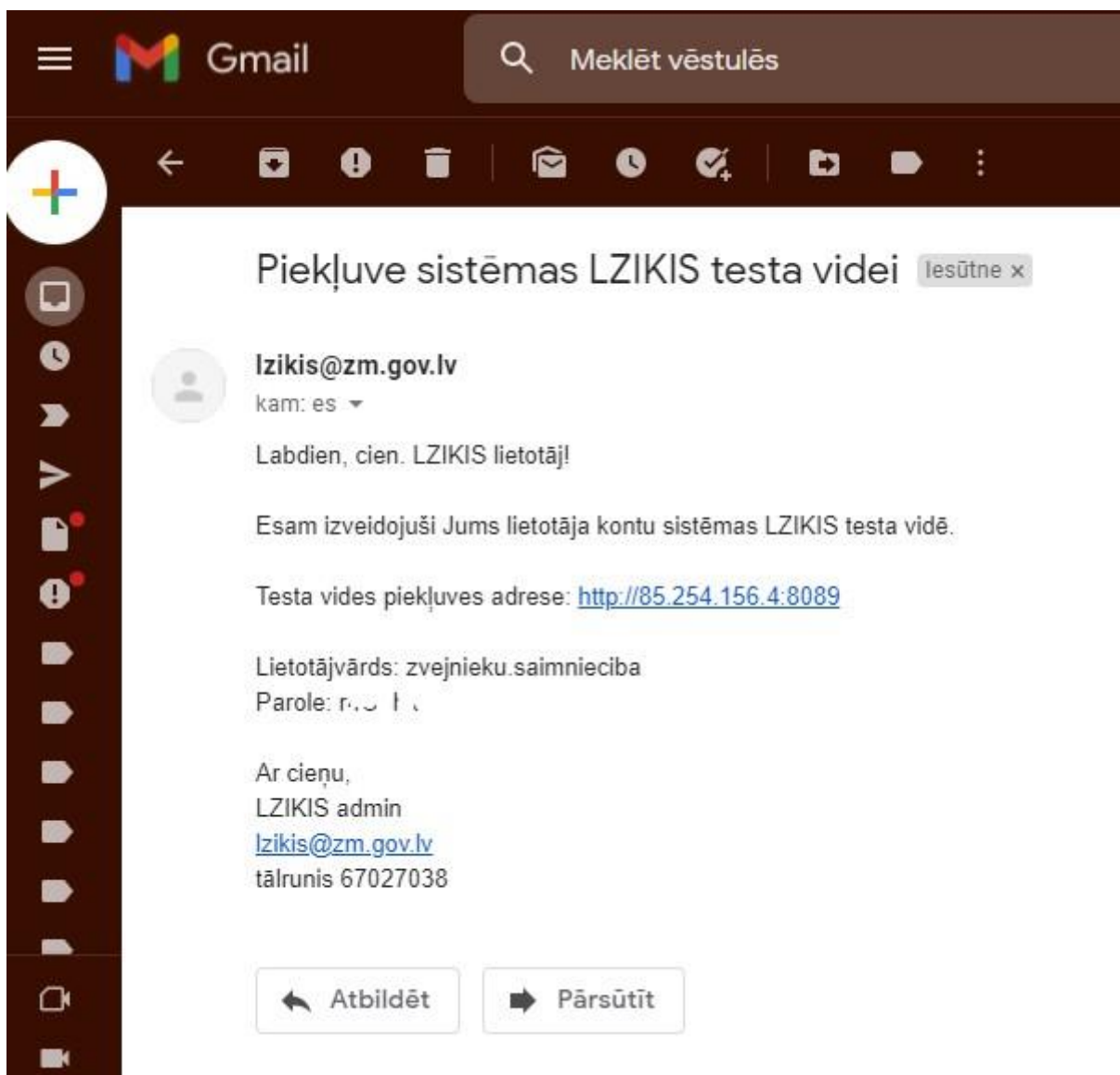
**Ievadiet drošības kods**

8 213 60

Atcelt

Laukos "Telefona Nr." un "Amats" ierakstītiem datiem ir informatīvs raksturs, kas palīdzēs LZIKIS administratoram sazināties ar pieejas iesniedzēju.

Pēc pieteikuma nosūtīšanas Zemkopības ministrijas darbinieks izskatīs pieteikumu un pēclietotāja izveides zvejnieks uz pieteikumā norādīto e-pasta adresi saņems lietotājevārdu un paroli. Parasti pieteikuma izskatīšanas un LZIKIS pieejas piešķiršanas procedūra ilgst līdz 3 darba dienām.



Zvejnieks var reģistrēties sistēmā un saņemt LZIKIS pieeju, bet kamēr zvejniekam nebūs aktīva zvejas atļauja (licence), nebūs iespējas ievadīt zvejas žurnāla

datum.

## 2. Pieslēgšanās sistēmai

Lai pieslēgtos sistēmai LZIKIS, interneta pārlūkā jāievada adrese - <https://lzikispub.zm.gov.lv>

Pieslēgšanās logā ievadiet uz e-pasta adresi saņemto lietotājvārdu un paroli un nospiediet pogu “**Autorizēties**”



Pieslēgties sistēmai

Lietotājvārds\*

Parole\*

Atcerēties mani

[Pieteikt jaunu lietotāju](#)

[Aizmirsāt paroli?](#)

**Autorizēties**

NACIONĀLAIS  
ATTĪSTĪBAS  
PLĀNS 2020



EIROPAS SAVIENĪBA

Eiropas Jūrlietu un  
zivsaimniecības fonds

Atbalsta Zemkopības ministrija un Lauku atbalsta dienests

© Copyright 2011 Zemkopības ministrija

Pēdējais izmaiņu lapā veiktais: 09.03.2015

8.11.49.1013

### 3. Paroles atjaunošana

Ja parole ir nozaudēta vai to nepieciešams nomainīt, paroli ir iespējams atjaunot, ja pieslēgšanās logā nospiedīsiet pogu “Aizmirsāt paroli?”

Zemkopības ministrijas nozares portāls

Zemkopības ministrija

Veloda  
LV EN

Autorizēties

Pieslēgties sistēmai

Lietotājsvārds\*

Parole\*

Atcerēties mani

Pieteikt jaunu lietotāju

Aizmirsāt paroli?

Autorizēties

NACIONĀLAIS ATTĪSTĪBAS PLĀNS 2020

Atbalsta Zemkopības ministrija un Lauku atbalsta dienests

EIROPAS SAVIENĪBA  
Eiropas Jūrlietu un zivsaimniecības fonds

Pēc pieprasījuma aizpildīšanas uz Lietotāja e-pasta adresi tiks nosūtītas instrukcijas paroles atjaunošanai.



http://172.29.36.102:8089/Account/ResetPasswordConfirmation?id=9JBjKvcsWZBPJ2EXYw0-w2 ja ne - ignore so epastu'. At the bottom, it says 'Atbildet .. Parsutit'. The left sidebar contains various icons for navigation and actions."/>

☰ Gmail

[Lzikis] Paroles maiņa lietotajam zvejnieku.saimnieciba Iesūtne x

• **Izikis@zm.gov.lv**  
kam: es •

Tu vai kads cits ir nosūtījis pieprasījumu paroles mai ai. Ja tiesam velies mainil paroli, apmekle so saiti:  
<http://172.29.36.102:8089/Account/ResetPasswordConfirmation?id=9JBjKvcsWZBPJ2EXYw0-w2>  
ja ne - ignore so epastu

Atbildet .. Parsutit

## 4. Zvejniekam izsniegto zvejas atļauju (licenču) un komercdarbībai zvejniecībā speciālo atļauju (licenču) apskate

Sadaļā “Dokumenti” zvejniekam ir iespēja apskatīt tam izsniegtās aktīvās zvejas atļaujas (licences), speciālās atļaujas (licences) komercdarbībai zvejniecībā (komercdarbības licences), rūpnieciskās zvejas tiesību nomas līgumus un to protokolus.

**Dokumenti** Zvejas žurnāli Nozveja Instrukcijas ? 23.02.2024 LV EN Lietotājs: pz.artis.zvejnieks

[Instrukcijas](#) | [Informācija par reāllaika liegumiem](#) | [Kontaktinformācija jautājumiem - 67027038, 67095040, lzikis@zm.gov.lv](#)

### Atļaujas

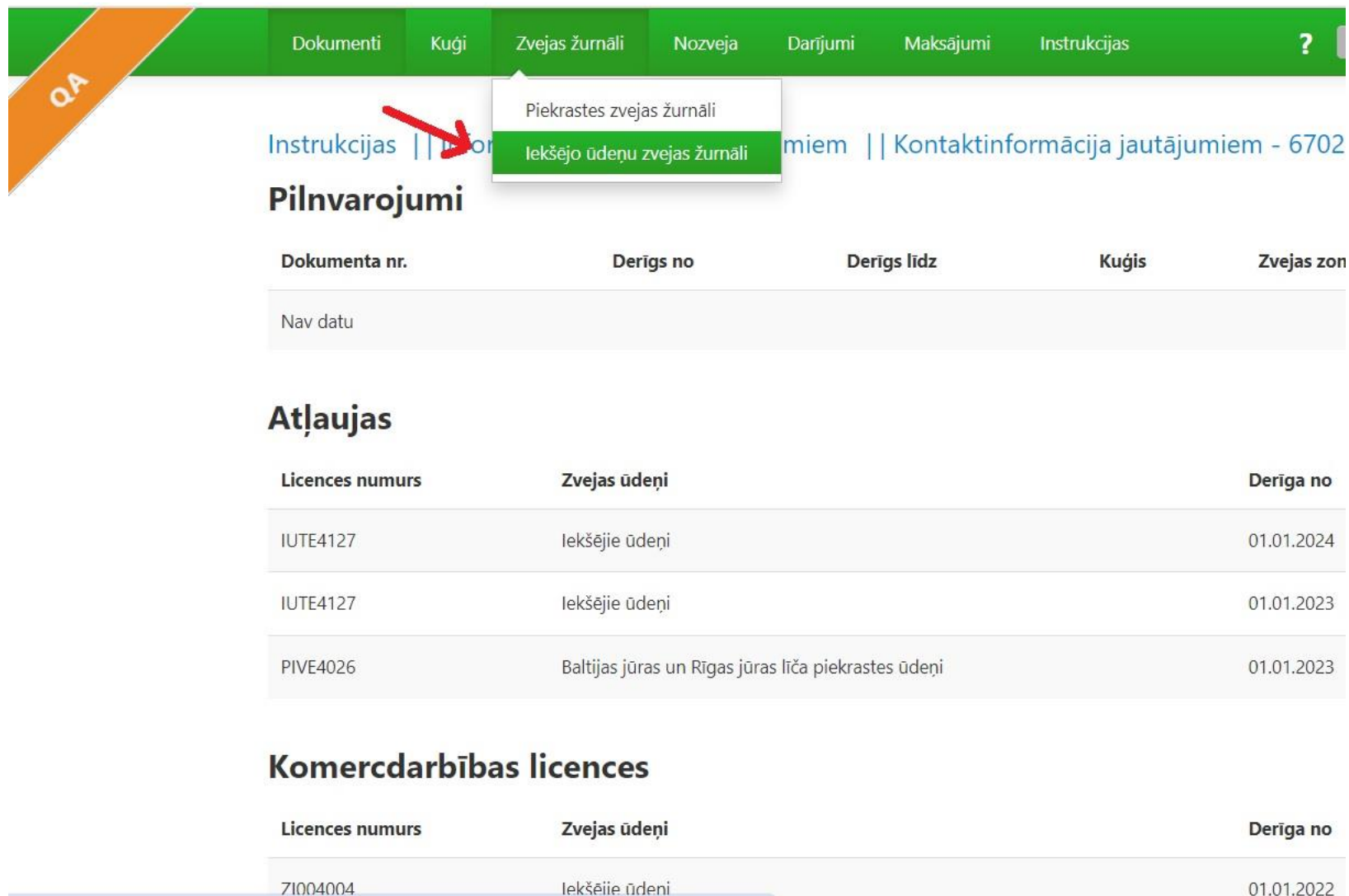
Licences numurs	Zvejas ūdeņi	Derīga no	Derīga līdz	Apskatīt
IUTE4165	lekšējie ūdeņi	01.01.2024	31.12.2024	Apskatīt
PITE3916	Baltijas jūras un Rīgas jūras līča piekrastes ūdeņi	01.01.2023	31.12.2023	Apskatīt

### Nomas līgumi

Līguma nr.	Zvejas ūdeņi	Derīgs no	Derīgs līdz	Apskatīt
▼ 4.1-16/2024/3155	lekšējie ūdeņi	01.01.2024	31.12.2024	Apskatīt
123	lekšējie ūdeņi	01.01.2024	31.12.2024	Apskatīt

## 5. Zvejas žurnāla datu ievade

Saskaņā ar Ministru kabineta 2003. gada 9. maija noteikumu Nr. 227 "Noteikumi par rūpniecisko zveju iekšējos ūdeņos" (turpmāk – zvejas noteikumi Nr. 227) 28.7. punktu zvejas datus iekšējo ūdeņu zvejas žurnālā reģistrē pēc atgriešanās krastā un pirms zivju pirmās pārdošanas vai transportēšanas. Lai izveidotu zvejas žurnālu, jāizvēlas sadaļa "Zvejas žurnāli", Iekšējo ūdeņu zvejas žurnāli.



**Pilnvarojumi**

Dokumenta nr.	Derīgs no	Derīgs līdz	Kuģis	Zvejas zon
Nav datu				

**Atļaujas**

Licences numurs	Zvejas ūdeņi	Derīga no
IUTE4127	Iekšējie ūdeņi	01.01.2024
IUTE4127	Iekšējie ūdeņi	01.01.2023
PIVE4026	Baltijas jūras un Rīgas jūras līča piekrastes ūdeņi	01.01.2023

**Komerccarbības licences**

Licences numurs	Zvejas ūdeņi	Derīga no
71004004	Iekšējie ūdeņi	01.01.2022

QA

Dokumenti Kuģi Zvejas žurnāli Nozveja Darījumi Maksājumi Instrukcijas

Instrukcijas || Informācija par reāllaika liegumiem || Kontaktinformācija jautājumiem

## Iekšējo ūdeņu zvejas žurnāli

Pievienot

Žurnāla numurs Mēnesis Gads Zvejinieks

Lai izveidotu jaunu zvejas žurnālu, nospiediet pogu "Pievienot".

Zvejas žurnāls sastāv no trīs sadaļām:

- **Iekšējo ūdeņu zvejas žurnāls** – žurnāla pamatdatu ievade
- **Zveja** – nozveju ievades saskarne
- **Summārie dati** – nozvejas informācijas apkopojums mēneša un gada griezumos

QA

Dokumenti Zvejas žurnāli Nozveja Instrukcijas

? 23.02.2024 LV EN Lietotājs: pz.artis.zvejnieks

Instrukcijas

Iekšējo ūdeņu zvejas žurnāls

Zveja (Februāris)

Zveja

Summārie dati

Zvejas rīki (Acs izmērs)	Zvejas rīku skaits	Acs izmērs (no vai no-līdz)	Laiva	Nozvejas periods (no)	Nozvejas periods (līdz)	Dier skai
Zivju tīkli (NET) (30-)	30	30	EE000 (Testa laiva)	17.02.2024 09:42:00	19.02.2024 09:42:00	3
Zivju tīkli (NET) (30-)	30	30		23.01.2024 09:43:00	13.02.2024 09:43:00	22

### Iekšējo ūdeņu zvejas žurnāls

Žurnāla numurs	IUTE4127\2	←
Zvejas atļaujas nr.*	IUTE4127 (01.01.2024-31.12.2024) x	←
Zvejas nolūks	Rūpnieciskā zveja	
Licences īpašnieks	Testa Uzņēmums (4000000000)	
Mēnesis	Februāris	←
Rajons	Testa novads	
Zvejnieks*	Testa Zvejnieks (010101-*)	
Piezīmes		
Inspekcijas		

### Zvejas noklusētie dati

Zivju suga	Asaris Nēģis, Upes Repsis	←
Noklusētā laiva	-- Izvēlēties --	←
Iekšzemes ūdeņi	Testa ezers	←
Noklusētais zvejas rīks	Nēģu murdi	←
Rīku skaits*	5	←
Acu izmērs*	4-8	←

Saglabāt

Atpakaļ

**Žurnāla numurs** – šeit redzams aktīvā zvejas žurnāla numurs;

**Zvejas atļaujas numurs** - ja vienai personai ir piešķirtas vairākas zvejas atļaujas, šeit iespējams izvēlēties, kura tiek izmantota;

**Mēnesis** – redzams aktīvā žurnāla mēnesis;

**Zvejas noklusētie dati** – uzskaitījums ar izvēļtajām zivju sugām, kuras parādīsies zvejas sadaļā;

**Noklusētā laiva** – ja zvejniekam reģistrētas vairākas laivas, šeit iespējams izvēlēties to, kura automātiski parādīsies zvejas sadaļā;

**Iekšzemes ūdeņi** – šeit redzama ūdenstilpne, uz ko attiecas izvēļtā zvejas atļauja;

**Noklusētais zvejas rīks** – šeit iespējams izvēlēties zvejas rīku, kas automātiski parādīsies zvejas sadaļā;

**Rīku skaits** – pieejamais izvēļto zvejas rīku skaits;

**Acu izmērs** – izvēļtā zvejas rīka acu izmērs;

**!!! Sadaļā "Piezīmes"** zvejnieks ievada datus par iezīmētu vai retu sugu zivju un putnu, kā arī jūras zīdītāju (piemēram, roņu) noķeršanu, norādot to noķeršanas laiku, vietu un zvejas rīku, kā arī citu informāciju, ko zvejnieks uzskata par svarīgu.

### Zvejas noklusētie dati

Zivju suga	Asaris   Nēģis, Upes   Repsis
Noklusētā laiva	Akmeņplekste
Iekšzemes ūdeņi	Brētlīna
Noklusētais zvejas rīks	Forele, Varavīksnes
Rīku skaits*	Ziemeļu buļzivis
Acs izmērs*	Jūras buļļi
	Karpa
	..

Saglabāt | Atpakaļ

Lai izvēlētos zivju sugas nepieciešams ieklikšķināt laukā **“Zivju suga”** un izvēlēties nepieciešamās sugas.

### Zvejas noklusētie dati

Zivju suga	Asaris   Nēģis, Upes   Repsis
Noklusētā laiva	las
Iekšzemes ūdeņi	Testa ezers
Noklusētais zvejas rīks	Nēģu murdi
Rīku skaits*	5
Acs izmērs*	4-8

Saglabāt | Atpakaļ

Zivju sugas var meklēt ierakstot attiecīgo nosaukumu vai ritinot sarakstu uz leju.

Pēc pirmreizējas zivju sugu izvēles, nākošajos zvejas žurnālos izvēle vairs nebūs jāveic, bet sarakstu jebkurā brīdī ir iespējams koriģēt.

Pēc pogas “Saglabāt” nospiešanas atveras Zvejas žurnāla sadaļa **Zveja**, kurā notiek nozvejas informācijas ievade.

	Zvejas rīki (Acs izmērs)	Zvejas rīku skaits	Acs izmērs (no vai no-līdz)	Laiva	Nozvejas periods (no)	Nozvejas periods (līdz)
+	Zivju tīkli (NET) (30-)	30	30	EE000 (Testa laiva)	17.02.2024 09:42:00	19.02.2024 09:42:00
+	Zivju tīkli (NET) (30-)	30	30		23.01.2024 09:43:00	13.02.2024 09:43:00

Laukā “**Zvejas rīks**” izvēlaties zvejas rīku no saraksta.

Laukā “**Zvejas rīku skaits**” norādiet ievietoto zvejas rīku skaitu.

Laukā “**Acs izmērs (no vai no-līdz)**” norādiet zvejas rīka linuma acs izmēru.

Laukā “**Kuģis**” izvēlaties laivu no laivu saraksta.

Laukā “**Nozvejas periods (no)**” izvēlaties zvejas rīka ievietošanas datumu un laiku. Laukā

“**Nozvejas periods (līdz)**” izvēlaties nozvejas izkraušanas datumu un laiku.

**!!! Reģistrējot nozveju LZIKIS zvejas žurnālā, jāņem vērā, ka** katra zvejas rīka pārbaudes reize ir atsevišķs ieraksts LZIKIS zvejas žurnālā ar zvejas rīka ievietošanas datumu un dienu skaitu, cik ilgi rīks atradies ūdenī līdz nākamajai pārbaudei. Zvejas rīka iztukšošana (pilnīga vai nepilnīga) ir nākamās zvejas darbības sākums (zvejas rīka ievietošana). Tādēļ LZIKIS iekšējo ūdeņu zvejas žurnāla sadaļas laukā “Nozvejas periods (no)” ir jāievada zvejas rīka ievietošanas datums un laukā “Nozvejas periods (līdz)” jānorāda zvejas rīka pārbaudes (iztukšošanas) datums.

Ja vienas dienas laikā zvejas rīks tiek iztukšots vairākas reizes, tad katrai iztukšošanas reizei žurnālā jāveido savs ieraksts. Piemēram, vienas dienas laikā divas reizes iztukšojot zvejas rīku, zvejas žurnālā attiecīgajā datumā būs divi ieraksti.

**!!!** LZIKIS ir iekļauts algoritms, pēc kāda zvejas dienu skaits tiks rēķināts un noteikts zvejas žurnāla attiecīgajā ailē automātiski.

Dokumenti Zvejas žurnāli Nozveja Instrukcijas ? 23.02.2024 LV EN Lietotājs: pz.artis.zvejnieks

QA

Funkcijas

Iekšējo ūdeņu zvejas žurnāls

Zveja

Summārie dati

### Zveja (Februāris)

	Zvejas rīki (Acs izmērs)	Zvejas rīku skaits	Acs izmērs (no vai no-līdz)	Laiva	Nozvejas periods (no)	Nozvejas periods (līdz)	Dienu skaits	Asaris (FPE) (kg)
+	Zivju tīkli (NET) (30-)	30	30	EE000 (Testa laiva)	2024-02-17T09:42	19.02.2024 09:42:00	3	
+	Zivju tīkli (NET) (30-)	30	30			.02.2024 09:43:00	22	25

Februāris 2024

PR OT TR CT PK SS SV

5 6 7 8 9 10 11

12 13 14 15 16 17 18

19 20 21 22 23 24 25

26 27 28 29

Laiks

00:00

Stunda Minūte

9 42

Aizvērt

Pēc visu nepieciešamo lauku aizpildīšanas jānorāda izvēlēto zivju sugu nozvejas daudzums kilogramos (lašu un taimiņu gadījumā **gabalos un kilogramos**), ieklikšķinot attiecīgajā laukā zem zivju sugas nosaukuma.




!!!Gadījumā, ja kādas žurnālā iepriekš ievadītās sugas **nozvejas nav** – aili jāatstāj tukšu.

!!!Līdzīgi jārikojas arī gadījumā, ja loma nav – jāaizpilda lauki, kur norādīta informācija par zvejas rīku un laika periodu, kad zvejas rīks atradies ūdenī, pārējos laukus atstājot tukšus.

Ātrā un saprotamā veidā datu ievades process ir paskaidrots videopamācībā: [Lietotāja pamācība komerczvejniekiem iekšējos ūdenos](#)

!!! Gadījumos, ja nozveja pārklājas pa mēnešiem (sākas vienā kalendārā mēnesī un noslēdzas nākamajā mēnesī), tā reģistrējama tajā mēnesī, kad zvejas rīks tika pārbaudīts. Kā zvejas darbības sākumu jānorāda attiecīgais iepriekšējā mēneša datums.

Lai ievadītu vairākas zvejas darbības, jānospiež jaunas rindas pievienošanas poga "+". Šī pati poga jāizmanto, lai ievadītu nākamo zvejas dienu.

	Zvejas rīki (Acs izmērs)	Zvejas rīku skaits	Acs izmērs (no vai no-līdz)	Laiva	Nozvejas periods (no)	Nozvejas periods (līdz)
 	Zivju tīkli (NET) (30-)	30	30	EE000 (Testa laiva)	17.02.2024 09:42:00	19.0
 	Zivju tīkli (NET) (30-)	30	30		23.01.2024 09:43:00	13.0

Lai dzēstu lieku zvejas žurnāla rindu , jānospiež rindas dzēšanas poga.



QA


Dokumenti Zvejas žurnāli Nozveja Instrukcijas ? 23.02.2024 LV


Instrukcijas

Iekšējo ūdeņu zvejas žurnāls

### Zveja (Februāris)

	Zvejas rīki (Acs izmērs)	Zvejas rīku skaits	Acs izmērs (no vai no-līdz)	Laiva	Nozvejas p
+ 	Zivju tīkli (NET) (30-)	30	30	EE000 (Testa laiva)	17.02.202
+ 	Zivju tīkli (NET) (30-)	30	30		23.01.202

**Apstiprināt** 



 Vai esat pārliecināts, ka vēlaties dzēst 2. rindiņu?

Lai ieraksts tiktu dzēsts, izvēle jāapstiprina nospiežot pogu "Jā".

Pēcveiksmīgas datu ievades, nospiediet pogu "Saglabāt".

Zvejas  
ne dati

QA

	Zvejas rīki (Acs izmērs)	Zvejas rīku skaits	Acs izmērs (no vai no-līdz)	Laiva	Nozvejas periods (no)	Nozvejas periods (līdz)	Partijas
+ 	Zivju tīkli (NET) (30-)	30	30	EE000 (Testa laiva)	17.02.2024 09:42:00	19.02.2024 09:42:00	
+ 	Zivju tīkli (NET) (30-)	30	30		23.01.2024 09:43:00	13.02.2024 09:43:00	



Saglabāt Atpakaļ

Pēc nozvejas datu saglabāšanas atveras zvejas žurnāla sadaļa “**Summārie dati**”, kur var apskatīt pēdējā mēnesī un šogad līdz šim veiktās zvejas kopsavilkumu.

### Instrukcijas

Iekšējo ūdeņu zvejas žurnāls

Zveja

**Summārie dati**

Zivju suga	Mēnesī		Gadā	
	Svars (kg)	Zivju skaits	Svars (kg)	Zivju skaits
Repsis (FVE)	25		25	
Asaris (FPE)	25		25	

Atpakaļ

NACIONĀLAIS  
ATTĪSTĪBAS  
PLĀNS 2020



EIROPAS SAVIENĪBA

Eiropas Jūrlietu un  
zivsaimniecības fonds

Atbalsta Zempkopības ministrija un Lauku atbalsta dienests

© Copyright 2011 Zempkopības ministrija.

Pēdējās izmaiņas lapā veiktas: 03.03.2015

3.11.49.2557

Lai atvērtu ievadīto zvejas žurnālu sarakstu, nepieciešams atvērt sadaļu **Zvejas žurnāli** - > **Iekšējo ūdeņu zvejas žurnāli**.

QA

Dokumenti Zvejas žurnāli Nozveja Instrukcijas ? 23.02.2024 LV EN Lietotājs: pz.artis.zvejnieks

Instrukcijas **Iekšējo ūdeņu zvejas žurnāli** | Kontaktinformācija jautājumiem - 67027038, 67095040, lzikis@zm.gov.lv

## Iekšējo ūdeņu zvejas žurnāli

Pievienot  Meklēt

Žurnāla numurs	Mēnesis	Gads	Zvejnieks	Rajons	
IUTE4165\2	Februāris	2024	Testa Zvejnieks (010101-*)	Testa novads	
IUVA4022\11	Novembris	2023	Testa Zvejnieks (010101-*)	Valmieras novads	
IUVA4022\2	Februāris	2023	Testa Zvejnieks (010101-*)	Valmieras novads	
IUVA4022\1	Janvāris	2023	Testa Zvejnieks (010101-*)	Valmieras novads	

Atlasīti 4 ieraksti

NACIONĀLAIS  
ATTĪSTĪBAS  
PLĀNS 2020



EIROPAS SAVIENĪBA

Eiropas Jūrlietu un  
zivsaimniecības fonds

Atbalsta Zemkopības ministrija un Lauku atbalsta dienests

Sarakstā redzams nupat ievadītais **februāra** zvejas žurnāls. Lai apskatītu žurnālu vai veiktu tā labojumus, vai ikdienas papildinājumus, jānospiež poga **"Labot"**

## Iekšējo ūdeņu zvejas žurnāli

Pievienot  Meklēt

Žurnāla numurs	Mēnesis	Gads	Zvejnieks	Rajons	
IUTE4165\2	Februāris	2024	Testa Zvejnieks (010101-*)	Testa novads	

Pirmajā logā redzama žurnālā iepriekš ievadītā pamatinformācija. Lai pārietu pie nozvejas ievades jānospiež uz sadaļas “Zveja”.

### Instrukcijas

Iekšējo ūdeņu zvejas žurnāls

Zveja



Summārie dati

## Iekšējo ūdeņu zvejas žurnāls

Žurnāla numurs

IUTE4165\2

Zvejas atļaujas nr. \*

IUTE4165 (01.01.2024-31.12.2024) x v

Zvejas nolūks

Pašpatēriņa zveja

Zvejnieks - licences īpašnieks

Testa Zvejnieks (010101-\*)

Mēnesis

Februāris

Rajons

Testa novads

Lai labotu iepriekš ievadīto informāciju, izvēlieties attiecīgo kolonu un klikšķinot uz tās varēsiet labot iepriekš ievadītos datus.





Tālāk nozvejas ievadi varturpināt un apstiprināt izmaiņas nospiežot pogu **“Saglabāt”**


QA  
ūdeņu zvejas žurnāls


Zveja

Summārie dati

### Zveja (Februāris)

	Zvejas rīki (Acs izmērs)	Zvejas rīku skaits	Acs izmērs (no vai no-līdz)	Laiva	Nozvejas periods (no)	Nozvejas periods (līdz)	Dienu skaits	Asaris (FPE) (kg)	Līdz
 	Zivju tīkli (NET) (30-)	30	30	EE000 (Testa laiva)	17.02.2024 09:42:00	19.02.2024 09:42:00	3		
 	Zivju tīkli (NET) (30-)	30	30		23.01.2024 09:43:00	13.02.2024 09:43:00	22	25	



 **Saglabāt** Atpakaļ