


Zemkopības ministrija

**Informācija par LAP 2014-2020 ieviešanas  
progressu un sasniegtie rezultāti  
uz 25.05.2024  
(LAP 13.1 redakcija)**

NACIONĀLAIS  
ATTĪSTĪBAS  
PLĀNS 2020

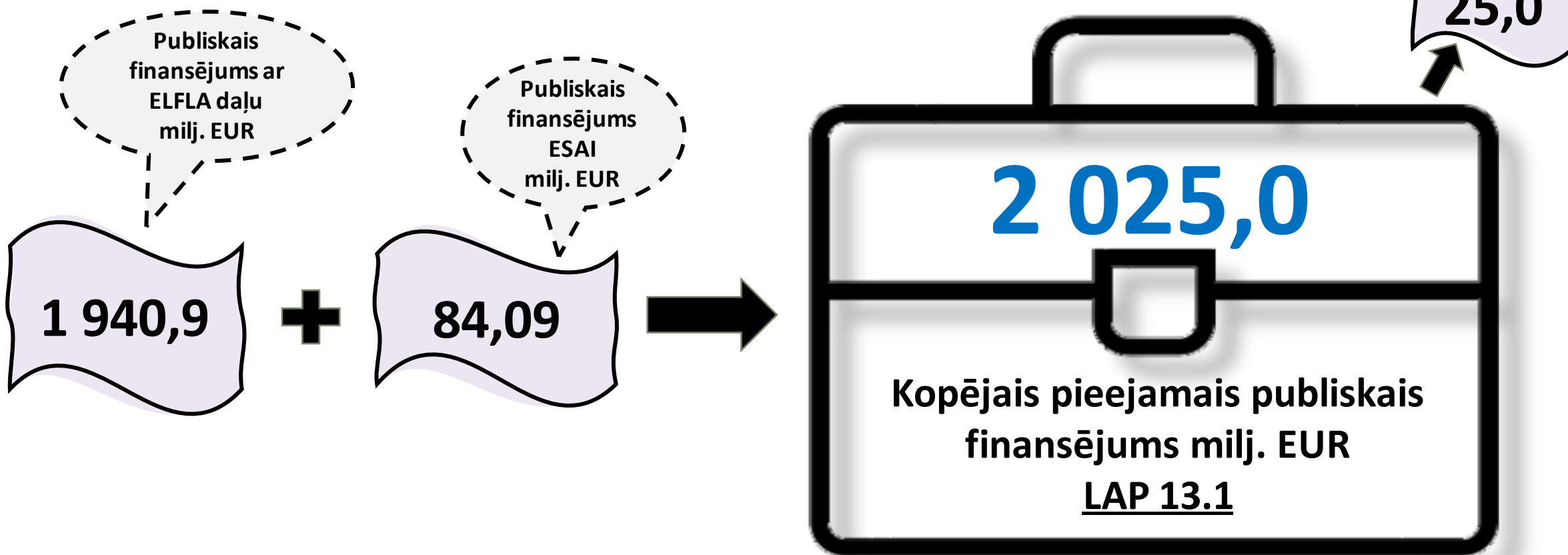


EIROPAS SAVIENĪBA  
EIROPA INVESTĒ LAUKU APVIDOS  
Eiropas Lauksaimniecības fonds  
lauku attīstībai



Zemkopības ministrija

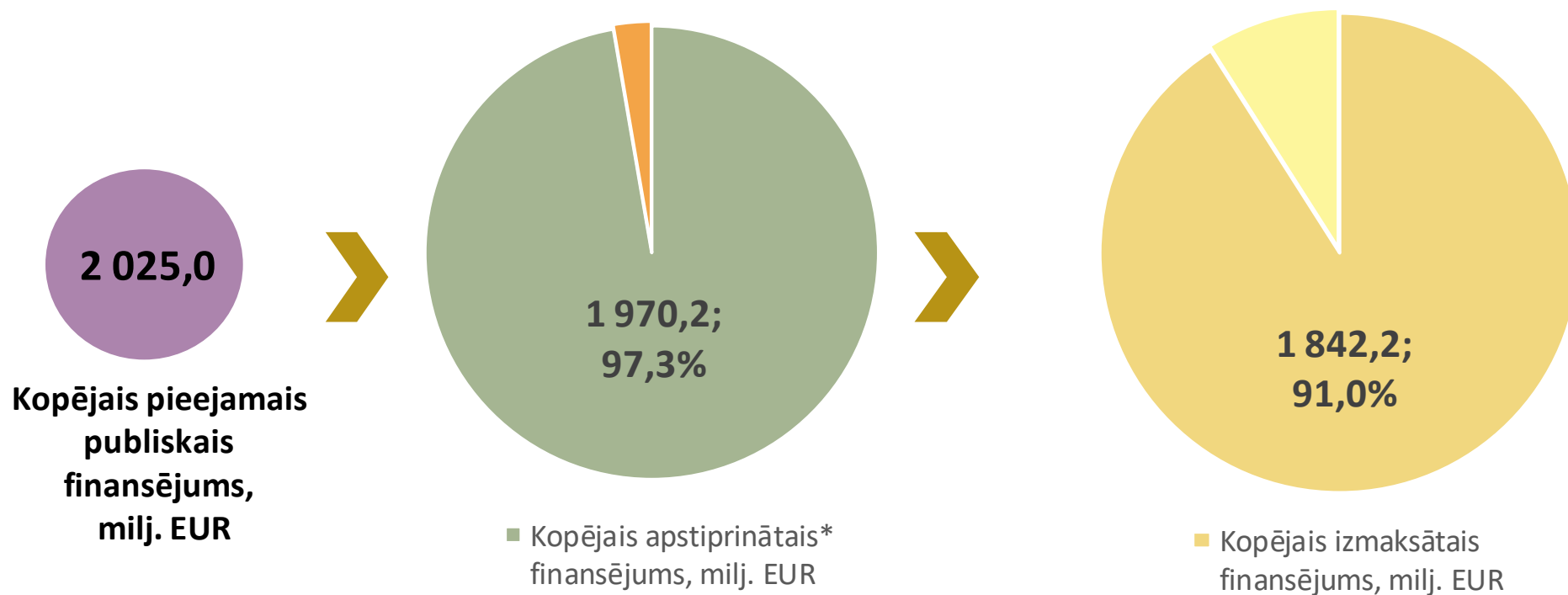
# LAP FINANSĒJUMS 2014-2022





Zemkopības ministrija

# LAP ĪSTENOŠANAS PROGRESS



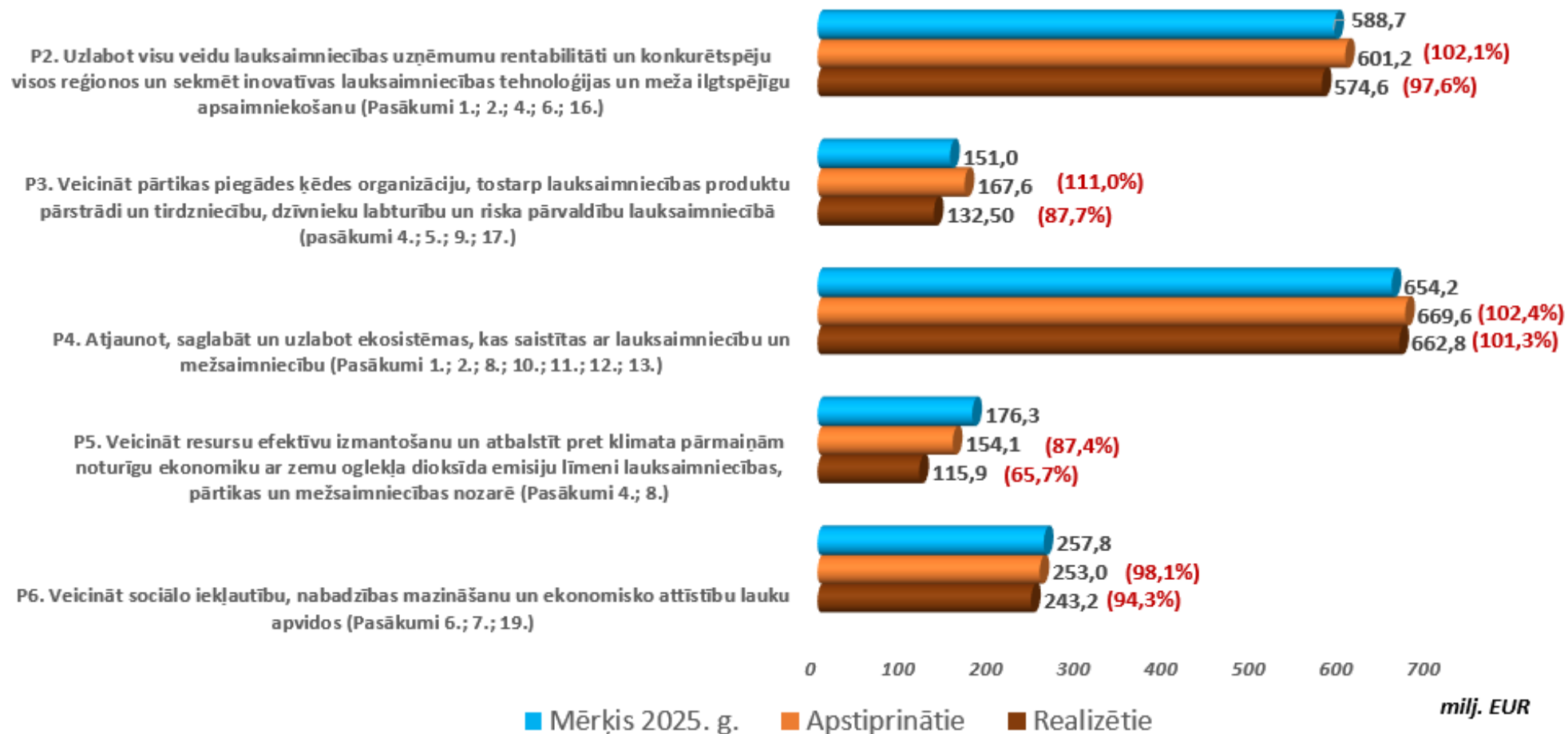
\* Apstiprinātais finansējums – ņemot vērā pārtraukto saistību summas



Zemkopības ministrija

# Snieguma rezerve (I)

Virzība uz snieguma rezervē  
noteiktajiem mērķiem 2025. gadā – publiskais finansējums\*



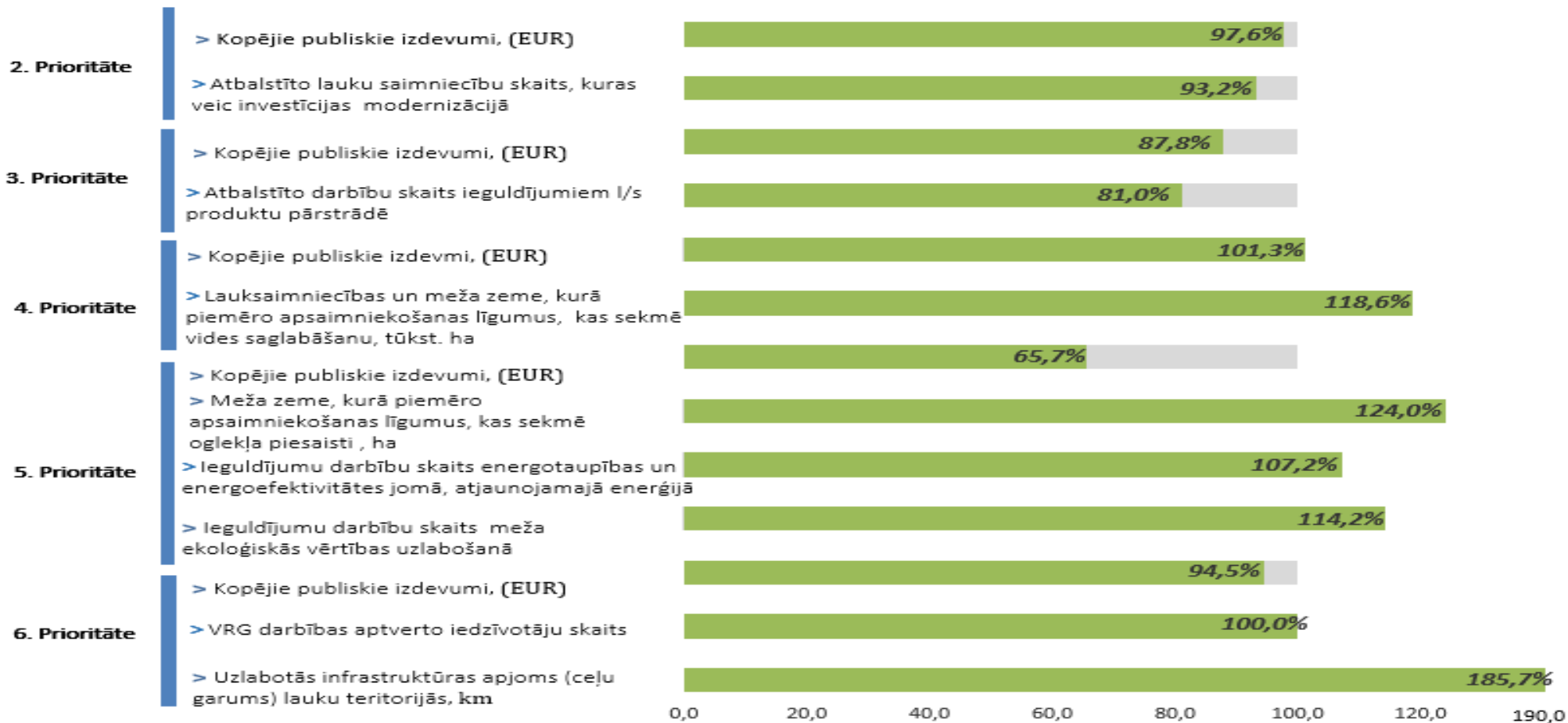
\* Saskaņā ar EK vadlīnijām par snieguma rezerves aprēķināšanas metodiku, neņemot vērā pārtraukto saistību summas



Zemkopības ministrija


# Snieguma rezerve (II)

## LAP ieviešanas progress saistībā ar Snieguma Rezerves mērķiem 2025. gadam (realizētie projekti un to finansējums)



SR mērķis 2025





LAP SR mērķa sasniegšanas progress uz 01.05.2025.




Zemkopības ministrija

# 1. PRIORITĀTE

## MĒRĶA RĀDĪTĀJU PROGRESS - 2023./2024. (T1, T2, T3)

<u>Mērķa rādītāja nosaukums</u>	 Plānotā vērtība	 Apstiprinātie projekti 25.05.2024.		 Realizētie projekti 25.05.2024.		 Realizētie projekti 31.12.2023.	
		Vērtība	% no plānotā	Vērtība	% no plānotā	Vērtība	% no plānotā
T1: Regulas (ES) Nr. 1305/2013 14., 15. un 35. panta pasākumu ietvaros veikto izdevumu procentuālā daļa no LAP kopējiem izdevumiem (1A)	2,91*	2,29	99,4%	1,98	68,1%	1,86	63,9%
T2: Sadarbības pasākumā atbalstīto sadarbības darbību kopskaits (Regulas (ES) Nr. 1305/2013 35. pants) (grupas, tīkli/klasteri, pilotprojekti u. c.) (1B)	95	133	140,0%	133	140,0%	133	140,0%
T3: Regulas (ES) Nr. 1305/2013 14. panta pasākuma ietvaros apmācīto dalībnieku kopskaits (1C)	25 000	26 296	105,2%	26 296	105,2%	25 644	102,6%





\*LAP 13.1 versijas mērķa vērtība




Zemkopības ministrija

## 2. PRIORITĀTE

### MĒRĶA RĀDĪTĀJU PROGRESS - 2023./2024. (T4, T5)

<u>Mērķa rādītāja nosaukums</u>	 Plānotā vērtība	 Apstiprinātie projekti 25.05.2024.		 Realizētie projekti 25.05.2024.		 Realizētie projekti 31.12.2023.	
		Vērtība	% no plānotā	Vērtība	% no plānotā	Vērtība	% no plānotā
	<b>T4: procentuālais daudzums lauku saimniecību ar LAP atbalstītiem ieguldījumiem pārstrukturēšanā vai modernizācijā (2A)</b>	<b>7,12*</b>	7,77	109,2%	7,65	107,4%	7,64
<b>T5: procentuālais daudzums lauku saimniecību ar LAP atbalstītu darījumdarbības attīstības plānu/ieguldījumiem gados jaunajiem lauksaimniekiem (2B)</b>	<b>0,62</b>	0,59	95,0%	0,57	92,3%	0,57	92,3%





\*LAP 13.1 versijas mērķa vērtība



Zemkopības ministrija

## 3. PRIORITĀTE

### MĒRĶA RĀDĪTĀJU PROGRESS - 2023./2024. (T6, T7)

<u>Mērķa rādītāja nosaukums</u>	 Plānotā vērtība	 Apstiprinātie projekti 25.05.2024.		 Realizētie projekti 25.05.2024.		 Realizētie projekti 31.12.2023.	
		Vērtība	% no plānotā	Vērtība	% no plānotā	Vērtība	% no plānotā
		T6: procentuālais daudzums lauku saimniecību, ko atbalsta saistībā ar dalību kvalitātes shēmās, vietējos tirgos un īsās piegādes ķēdēs, un ražotāju grupās/organizācijās (3A)	1,48	1,0	67,5%	1,0	67,5%
T7: procentuālais daudzums lauku saimniecību, kas piedalās riska pārvaldības shēmās (3B)	6,12	5,63	92,1%	5,63	92,1%	5,63	92,1%









Zemkopības ministrija

## 4. PRIORITĀTE

### MĒRĶA RĀDĪTĀJU PROGRESS - 2023./2024 (T8, T9, T10, T12)





<u>Mērķa rādītāja nosaukums</u>	 Plānotā vērtība	 Apstiprinātie projekti 25.05.2024.		 Realizētie projekti 25.05.2024.		 Realizētie projekti 31.12.2023.	
		Vērtība	% no plānotā	Vērtība	% no plānotā	Vērtība	% no plānotā
T8: procentuālais daudzums meža/citas kokaugiem klātās platības, kurā piemēro bioloģiskajai daudzveidībai labvēlīgus apsaimniekošanas līgumus (4A)*	1,73	1,51	87,3%	1,51	87,3%	1,51	87,3%
T9: procentuālais daudzums lauksaimniecības zemes, kurā piemēro bioloģiskajai daudzveidībai un/vai ainavām labvēlīgus pārvaldības līgumus (4A)	23,38	22,56	96,5%	22,56	96,5%	22,56	96,5%
T10: procentuālais daudzums lauksaimniecības zemes, kurā piemēro uz ūdenssaimniecības uzlabošanu orientētus pārvaldības līgumus (4B)	28,39	26,64	93,8%	26,64	93,8%	26,6	93,8%
T12: procentuālais daudzums lauksaimniecības zemes, kurā piemēro uz augsnes apsaimniekošanas uzlabošanu un/vai augsnes erozijas novēršanu orientētus pārvaldības līgumus (4C)	28,39	26,64	93,8%	26,64	93,8%	26,6	93,8%



Zemkopības ministrija

## 5. PRIORITĀTE

### MĒRĶA RĀDĪTĀJU PROGRESS - 2023./2024.(T15, T16, T17, T19)

<u>Mērķa rādītāja nosaukums</u>	 Plānotā vērtība	 Apstiprinātie projekti 25.05.2024.		 Realizētie projekti 25.05.2024.		 Realizētie projekti 31.12.2023.	
		Vērtība	% no plānotā	Vērtība	% no plānotā	Vērtība	% no plānotā
<b>T15: ieguldījumu kopsumma energoefektivitātes jomā EUR (5B)</b>	<b>70 525 800*</b>	46 014 301	65,2%	33 043 654	46,9%	30 754 144	22,3%
<b>T16: ieguldījumu kopsumma atjaunojamās enerģijas ražošanā (EUR) (5C)</b>	<b>40 000 000</b>	9 955 750	24,9%	3 566 975	8,9%	2 306 716	5,8%
<b>T17: procentuālais daudzums LU, uz kurām attiecas ieguldījumi mājlopu turēšanā (audzēšanā), lai mazinātu SEG un/vai amonjaka emisijas (5D)</b>	<b>11,17</b>	11,10	99,4%	8,73	78,2%	8,66	77,6%
<b>T19: procentuālais daudzums lauksaimniecības un meža zemes, kurā piemēro apsaimniekošanas līgumus, kas sekmē oglekļa piesaisti un uzglabāšanu (5E)</b>	<b>1,88</b>	1,84	98,0%	1,81	96,2%	1,79	95,4%





\*LAP 13.1 versijas mērķa vērtība



Zemkopības ministrija

## 6. PRIORITĀTE

### MĒRĶA RĀDĪTĀJU PROGRESS - 2023./2024 (T20, T21, T22, T23)


<u>Mērķa rādītāja nosaukums</u>	 Plānotā vērtība	 Apstiprinātie projekti 25.05.2024.		 Realizētie projekti 25.05.2024.		 Realizētie projekti 31.12.2023.	
		Vērtība	% no plānotā	Vērtība	% no plānotā	Vērtība	% no plānotā
T20: Atbalstīto projektu radītās darbvietas (6A)	1 000	1 710	171,0%	1 710	171,0%	1 482	148,2%
T21: procentuālais daudzums lauku iedzīvotāju, uz kuriem attiecas vietējās attīstības stratēģijas (6B)	94,31	94,3	100,0%	94,3	100,0%	94,3	100,0%
T22: procentuālais daudzums lauku iedzīvotāju, kuri gūst labumu no uzlabotiem pakalpojumiem/ infrastruktūras (6B)	1,98	3,59	181,5%	3,59	181,5%	3,59	181,5%
T23: Atbalstīto projektu radītās darbvietas (LEADER) (6B)	800	1 832	229,0%	1 209	151,1%	987	123,3%



Zemkopības ministrija

# LAP 2014-2020 atbalsta pasākumu sasniegtie rezultāti (I)

(līdz 25.05.2024.; % no 2025.g. mērķa)



Apmācīti **26 296** (105,2%) un konsultēti **46 548** (443,3%) lauku uzņēmēji (lauksaimnieki, mežsaimnieki, mājražotāji u.c.) par dažādām tēmām uzņēmumu konkurētspējas paaugstināšanai, vides aizsardzības u.c. jautājumos

Darbību uzsākušas vai jau īstenojušas **133** EIP, izmēģinājumu, inovāciju u.c. sadarbības grupas (140,0%)

**4 128** lauku saimniecības (95,6%) veikušas investīcijas lauksaimnieciskās darbības konkurētspējas uzlabošanai

**479** jaunajiem lauksaimniekiem (93,0%) dota iespēja izveidot vai pārņemt saimniecības

**3 630** mazie (ar apgrozījumu/SI līdz 15 tūkst. EUR) lauksaimnieki (93,0%) paaugstinājuši savu saimniecību konkurētspēju

Veiktas dažādas investīcijas **369** lauksaimniecības produktu pārstrādes uzņēmumos (76,2%)



Zemkopības ministrija

## LAP 2014-2020 atbalsta pasākumu sasniegtie rezultāti (II)

(līdz 25.05.2024.; % no 2025.g. mērķa)



Veikti profilaktiski pasākumi **83** cūkkopības un putnkopības saimniecība (**83,0%**), lai mazinātu epizootiju un epifitotiju iespējamās sekas

**4 612** saimniecības (**92,2%**) iegādājušās apdrošināš. polises augkopībā un lopkopībā

Izveidota **2 919** jaunas darba vietas (**1 710 jeb 171,0% 6.4 apakš-pasākumā; 1209 jeb 151,1% LEADER 19.2. apakš-pasākumā**)

**472** lauku uzņēmumi (**92,5%**) veikuši ieguldījumus ar lauksaimniecību u nesaistītu darbību (t.sk. lauku tūrisma) uzsākšanai un attīstībai

Atbalstītas **35** vietējās rīcība grupas (VRG) (**109,4%**), kopumā aptverot **964,9 tūkst.** Latvijas lauku iedzīvotāju (**100%**)

Lauku teritoriju attīstībai ar LEADER pieeju īstenotas **4 464** aktivitātes, tai skaitā **2 172** vietējās ekonomikas stiprināšanai un **2 292** iniciatīvas vietas potenciāla attīstībai

Sakārtoti (rekonstruēti vai uzlaboti) **1 559 km** ceļu (**185,7%**) lauku teritorijās, uzlabojot pieejamību teritorijām un pakalpojumiem



Zemkopības ministrija

# LAP 2014-2020 atbalsta pasākumu sasniegtie rezultāti (III)

(līdz 25.05.2024.; % no 2025.g. mērķa)

Izaudzēts mežs **6,2 tūkst. ha** (124,0%) platībā

Izkoptas mežu platības un veikta neproduktīvo mežaudžu nomaiņa **89,0 tūkst. ha** (94,9%) platībā

Uzturēta bioloģiskā daudzveidība zālajos **44,5 tūkst. ha** (89,0%) platībā



Izmaksātas kompensācijas **50,0 tūkst. ha** (83,4%) NATURA2000 meža teritoriju uzturēšanai

Bioloģiskās lauku saimniecības uzsākušas un attīstījušas darbību **360,7 tūkst. ha** (97,5%) platībā

Saimniecības ar vidi saudzējošām metodēm apsaimniekojušas **6,5 tūkst. ha** (93,1%) dārzkopībā



Izlīdzināti ienākumi saimniecībās, kuras atrodas apgabalos ar dabīgiem un citiem specifiskiem ierobežojumiem (ADSI) **1,56 milj. ha** (120,3%) teritorijā

Saimniecības ar rugāju lauku ziemas periodā apsaimniekojušas (RLZP) **111,4 tūkst. ha** (85,7%) platību


Saimniecības saudzējošas vides izveidi, audzējot augus nektāra ieguvei ierīkojušas (SVIN) **1,2 tūkst. ha** (39,7%) platību



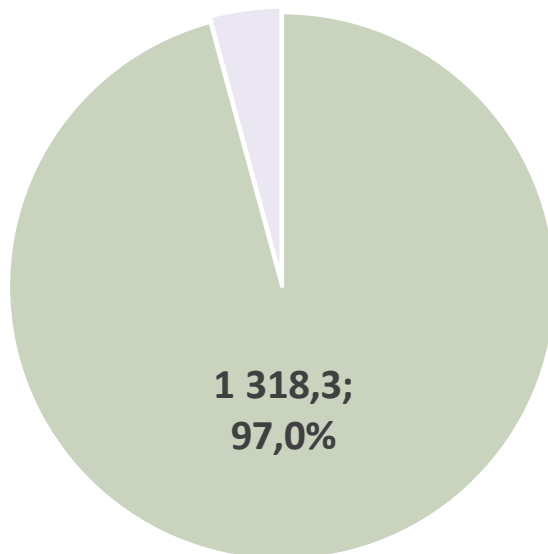


Zemkopības ministrija

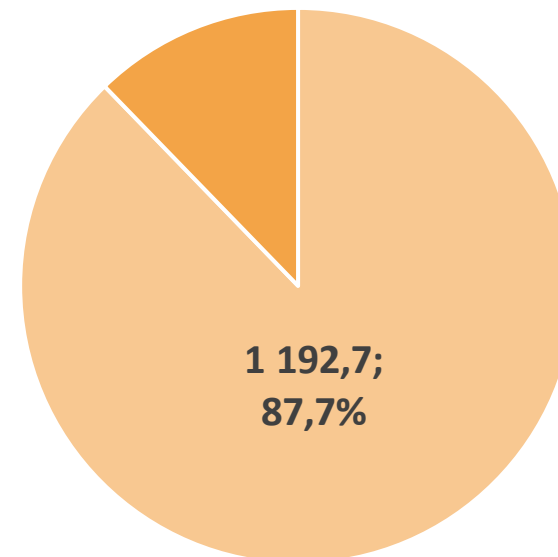
# LAP 2014-2020 projektveidīgo atbalsta pasākumu ieviešana



**Kopējais pieejamais publiskais finansējums, milj. EUR**



■ **Kopējais apstiprinātais\* finansējums, milj. EUR**



■ **Kopējais izmaksātais finansējums, milj. EUR**

Pasākums/apakšpasākums	Izsludinātās kārtas 2024	Plāno atvērt kārtu 2024-2025
M04 Ieguldījumi materiālajos aktīvos – M4.1; M4.2	(M4.1.) 25.04.-27.05.2024. (M4.2.) 25.04.-27.05.2024.	Nav plānotas
M6.4 Atbalsts ieguldījumiem ar lauksaimniecību nesaistītu darbību radīšanā un attīstīšanā	16.01. - 16.02.2024. (atbalstu veterinārmedicīniskās prakses iestādes uzlabojumiem tehniskajā nodrošinājumā) 27.04.- 27.05.2024. (meža KS)	Nav plānotas
M12 Kompensācijas maksājums par Natura 2000 meža teritorijām	17.04.-22.05.2024	Ir plānota

\* Apstiprinātais finansējums – ietver to projektu summas (EUR) kuri tiek īstenoti + apmaksātie projekti (ņemot vērā pārtraukto saistību summas)



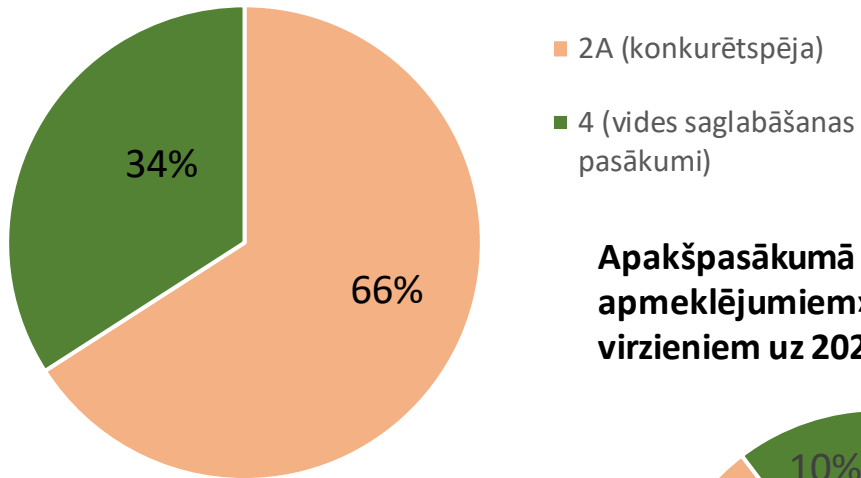




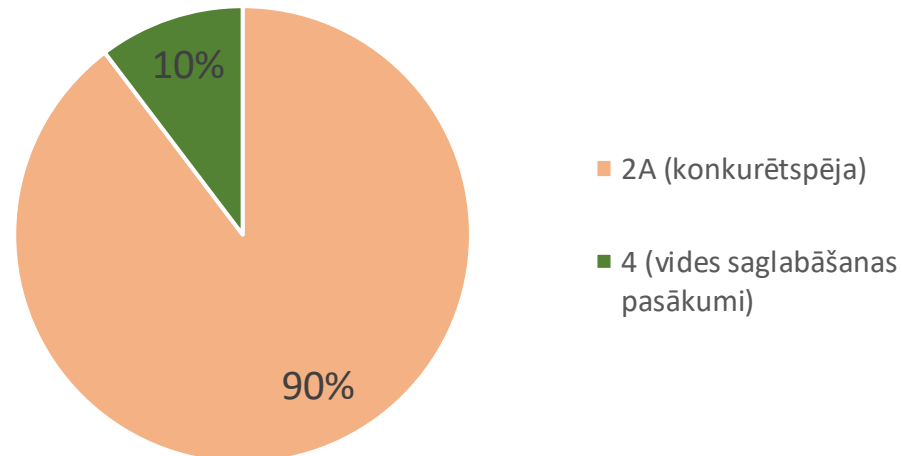
Zemkopības ministrija

## M01 Zināšanu pārnese un informācijas pasākumi

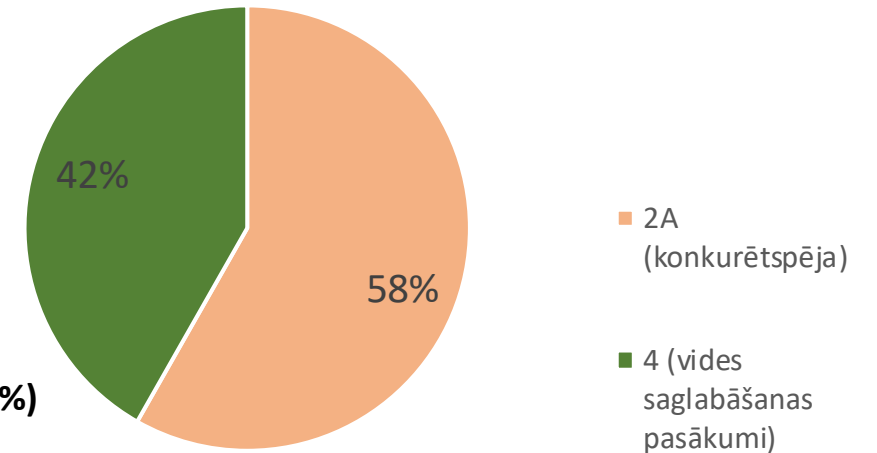
**Apakšpasākumā 1.1 «Profesionālās izglītības un prasmju apguves pasākumi» īstenotās mācību tēmas pa mērķa virzieniem uz 2023.gada beigām (mācību dalībnieku skaits %)**



**Apakšpasākumā 1.3 «Atbalsts saimniecību un mežu apmeklējumiem» noorganizētie apmeklējumi pa mērķa virzieniem uz 2023. gada beigām (publiskais finansējums %)**



**Apakšpasākuma 1.2 «Atbalsts demonstrējumu pa pasākumiem un informācijas pasākumiem» īstenotie demonstrējumi pa mērķa virzieniem uz 2023. gada beigām (publiskais finansējums %)**

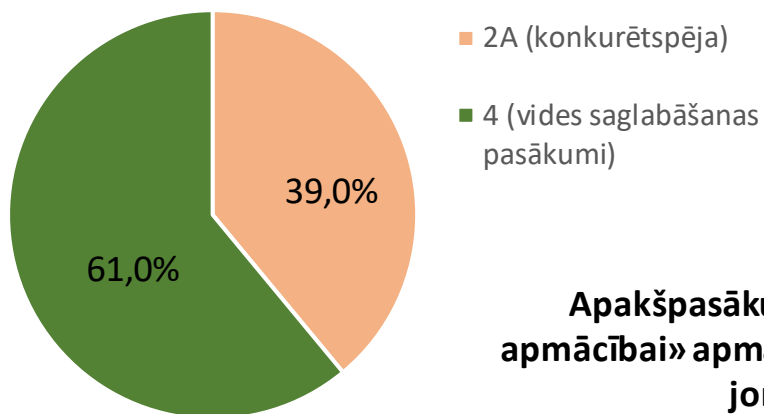




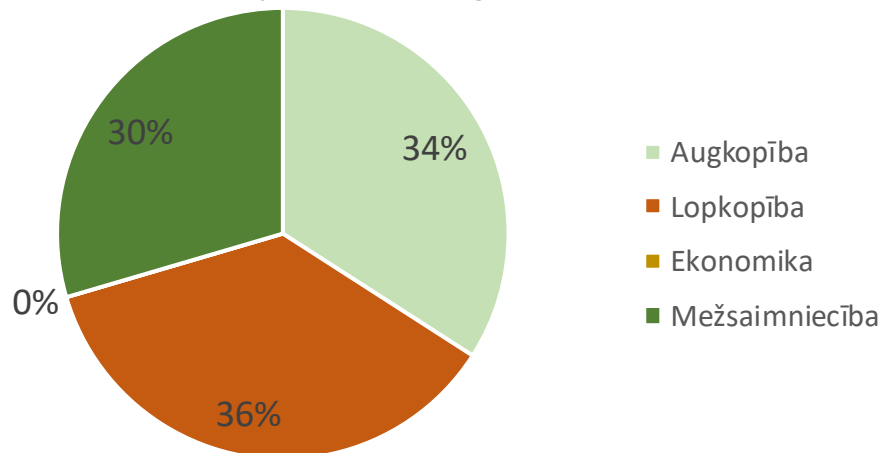
Zemkopības ministrija

## M02 Konsultāciju pakalpojumi, saimniecību pārvaldības un lauku saimniecību atbalsta pakalpojumi

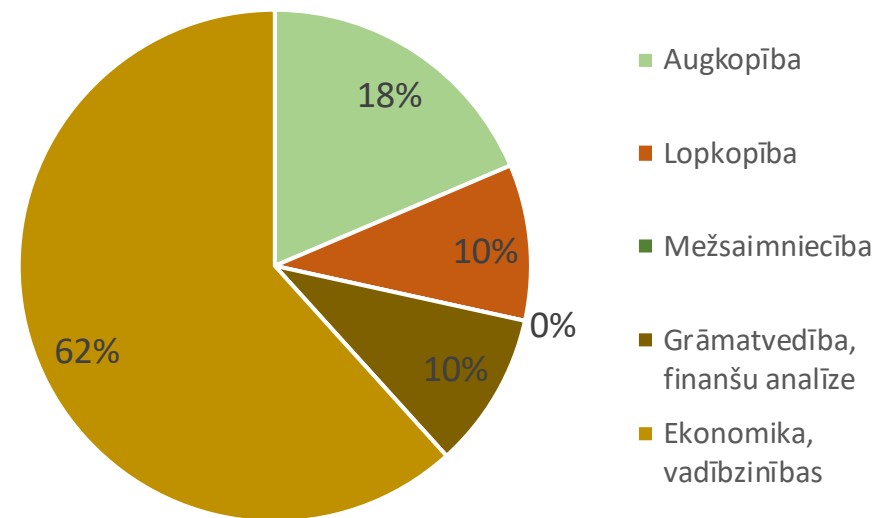
Apakšpasākumā 2.1 «Atbalsts konsultāciju pakalpojumu izmantošanas veicināšanai» sniegto konsultāciju skaits pa mērķa virzieniem uz 2023.gada beigām (konsultāciju saņēmēju skaits %)



Apakšpasākumā 2.3 «Atbalsts konsultantu apmācībai» apmācīto konsultantu skaits pa mācību jomām 2023.gadā (%)



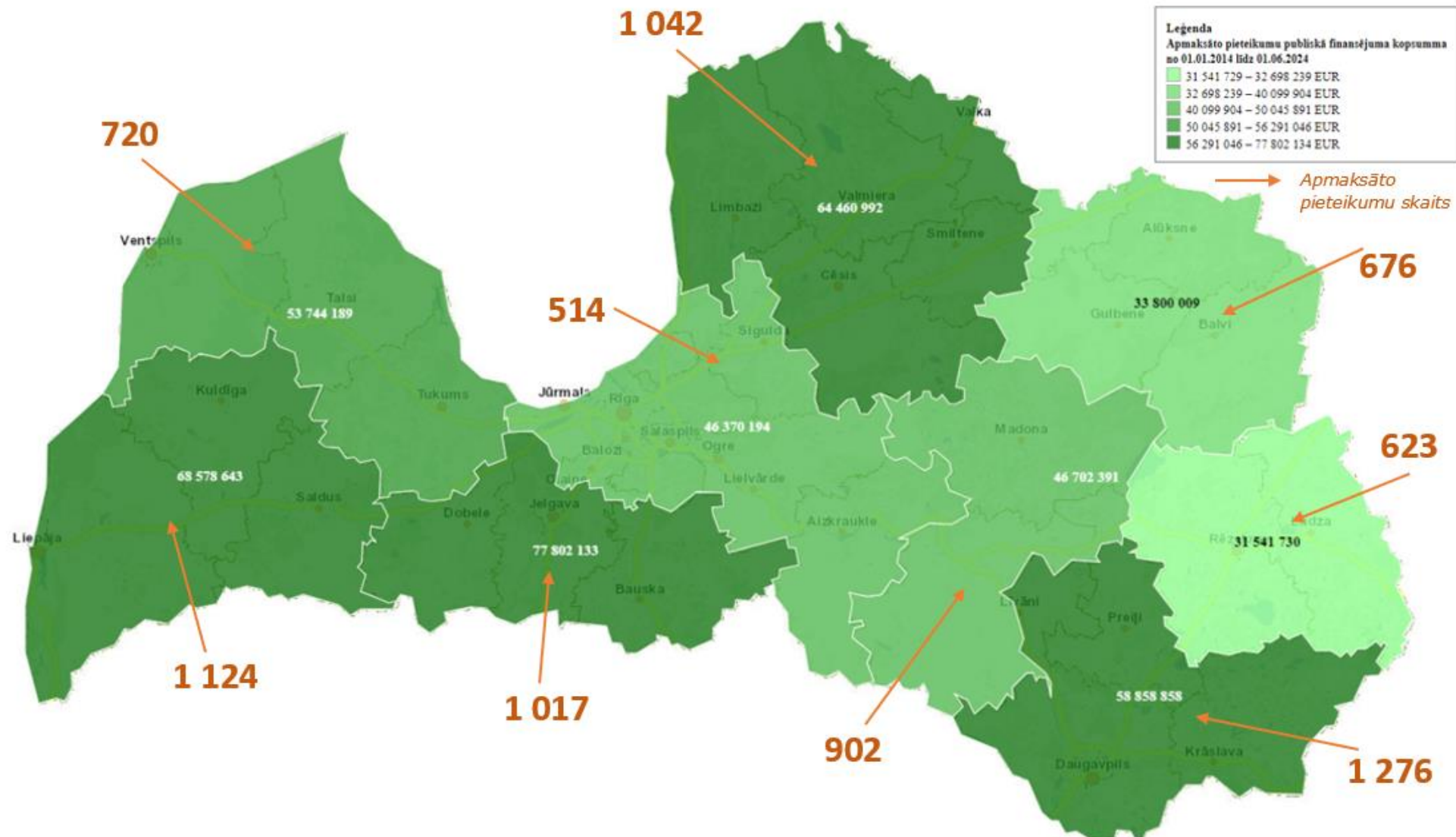
Apakšpasākumā 2.1. «Atbalsts konsultāciju pakalpojumu izmantošanas veicināšanai» sniegto konsultāciju skaits pa konsultāciju jomām vairāku gadu sadarbības līguma ietvaros ("inkubācija") 2023. gadā (%)





Zemkopības ministrija

# Izmaksātais finansējums un apmaksāto pieteikumu skaits 4.1 apakšpasākumā pa LAD RLP 2014-2024



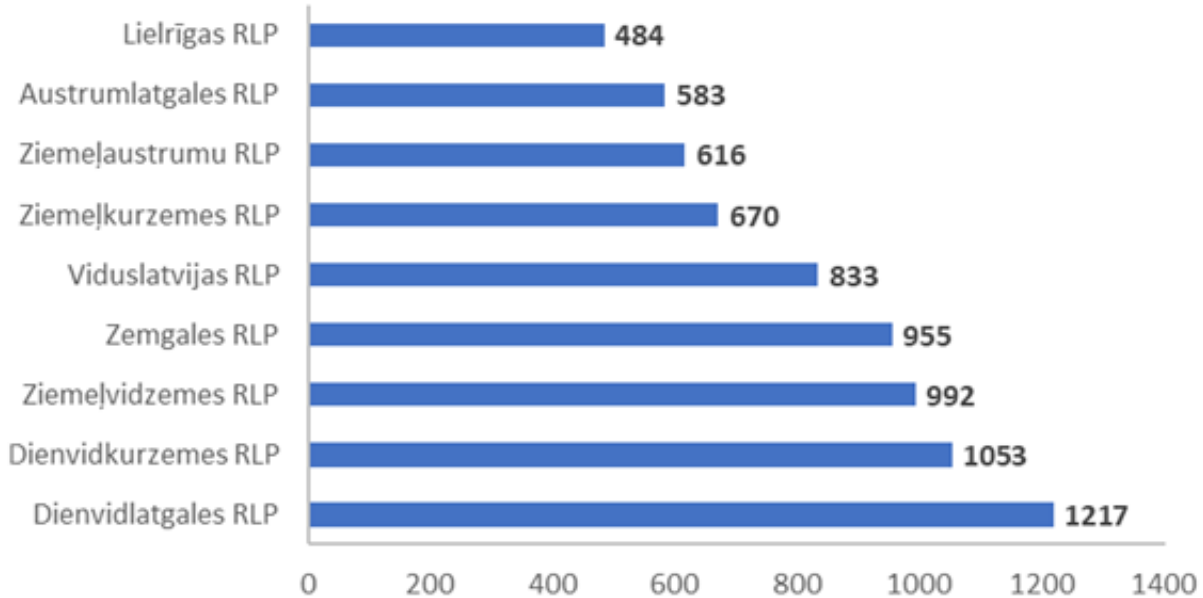


Zemkopības ministrija

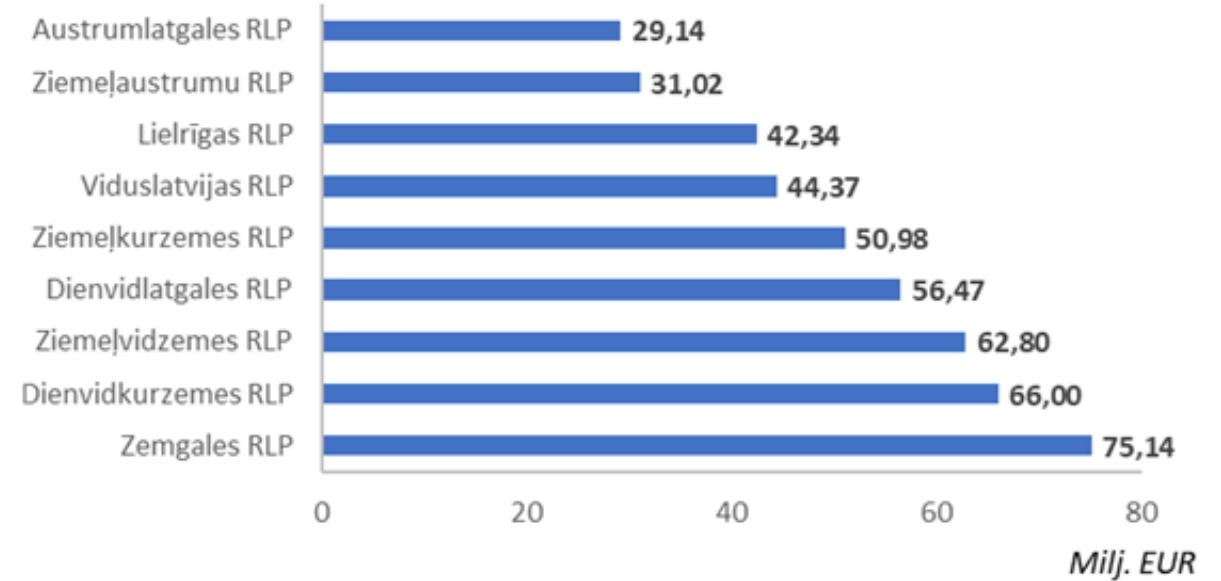
## M04

### M4.1 apakšpasākumā “Atbalsts ieguldījumiem lauku saimniecībās” īstenoto projektu sadalījums pa LAD RLP 2015-2024

Projektu skaits



Publiskais finansējums, milj. EUR



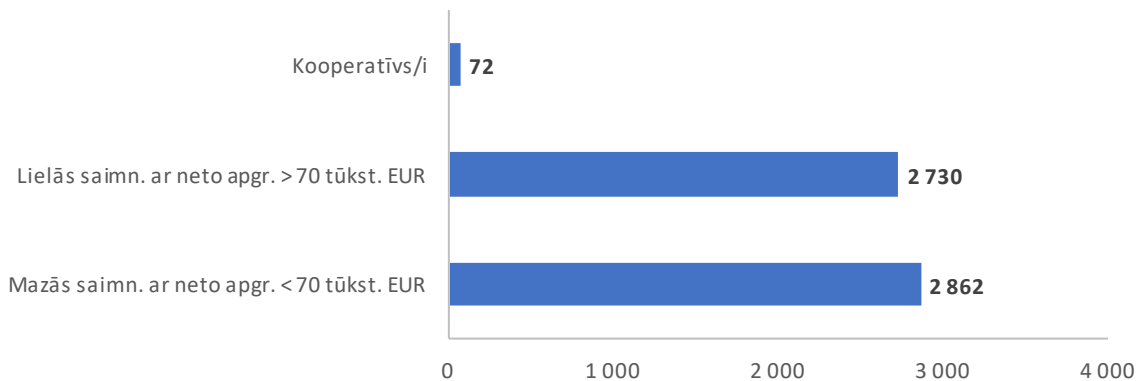


Zemkopības ministrija

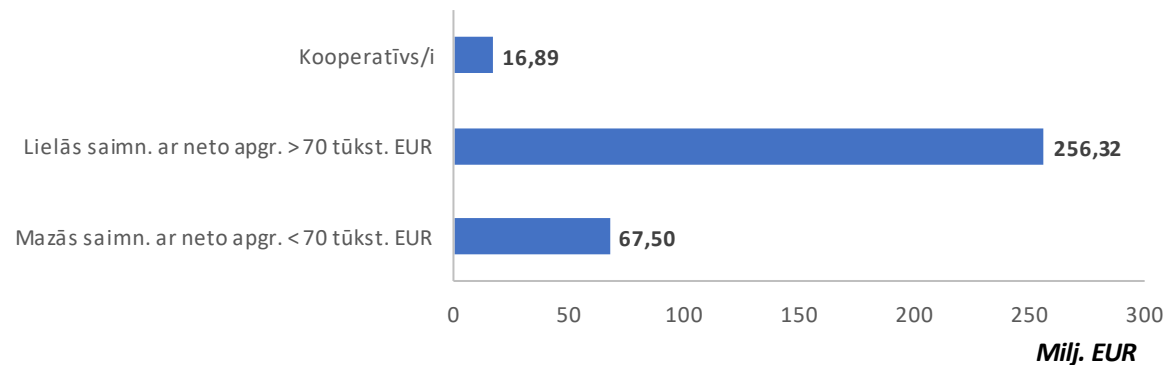
# M04

## 4.1. apakšpasākumā “Atbalsts ieguldījumiem lauku saimniecībās” īstenotie projekti pēc atbalsta saņēmēju veida 2015-2024

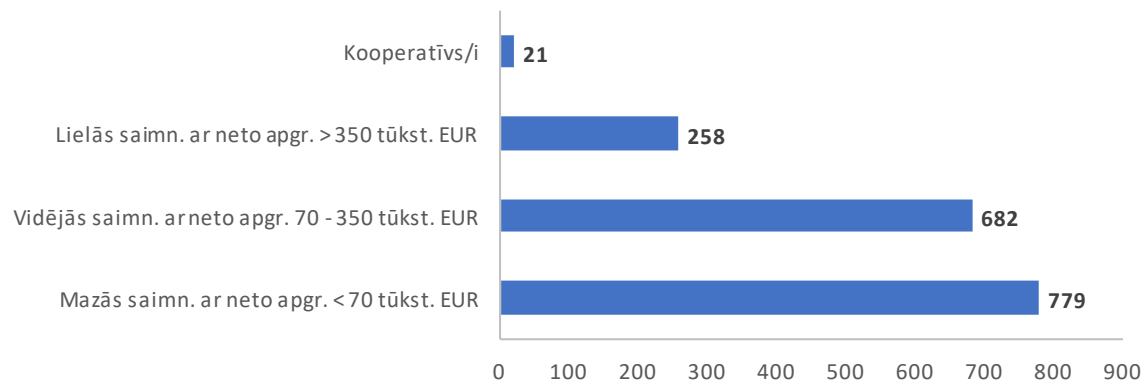
Projektu skaits 2015 - 2020



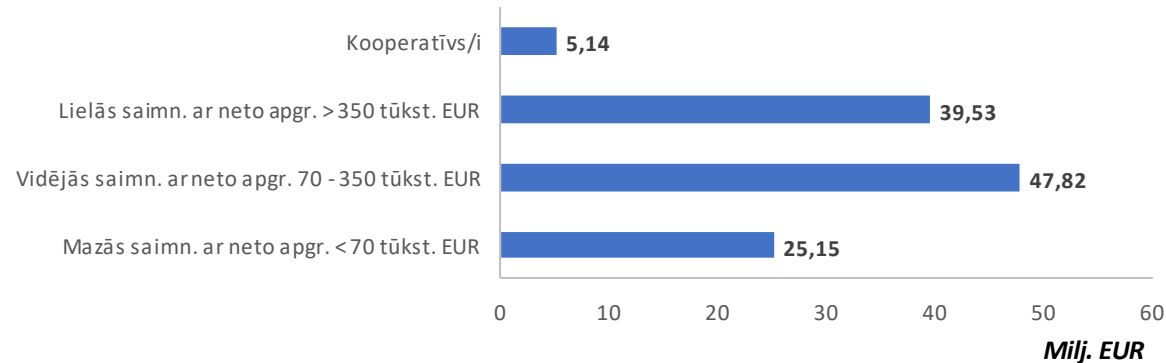
Publiskais finansējums, milj. EUR 2015 - 2020



Projektu skaits 2021 - 2024



Publiskais finansējums, milj. EUR 2021 - 2024



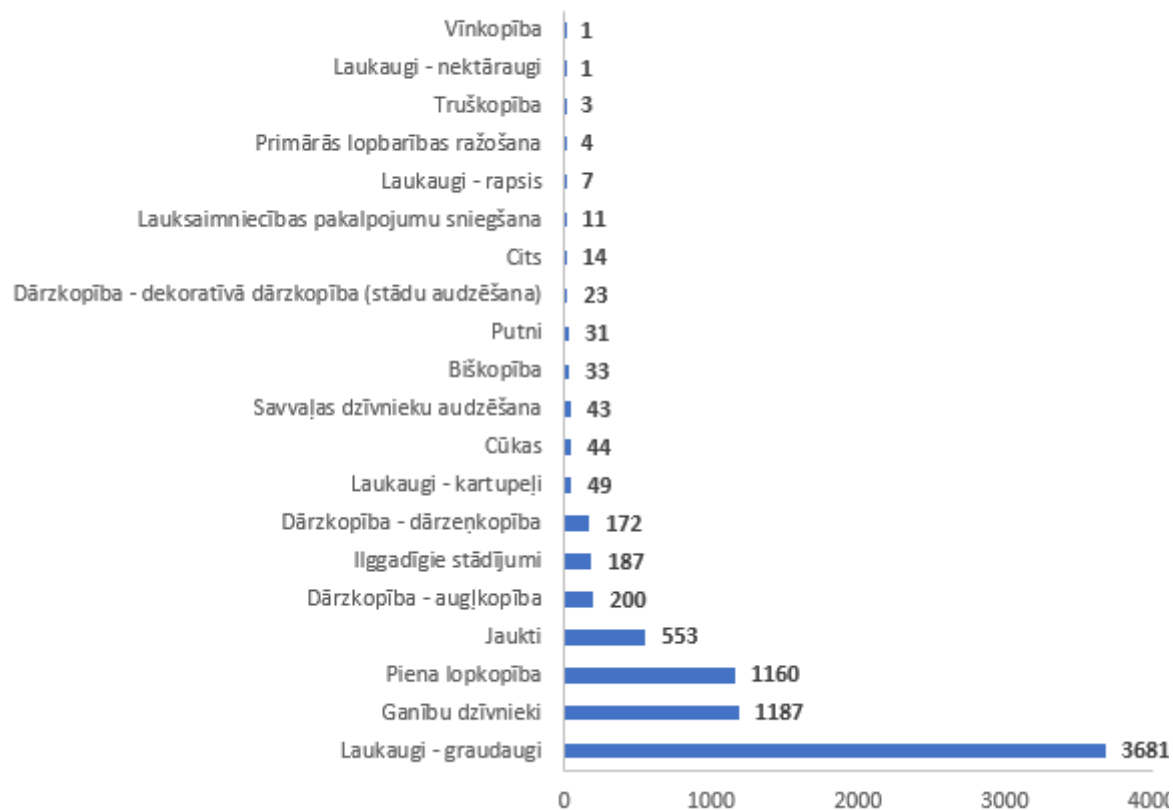


Zemkopības ministrija

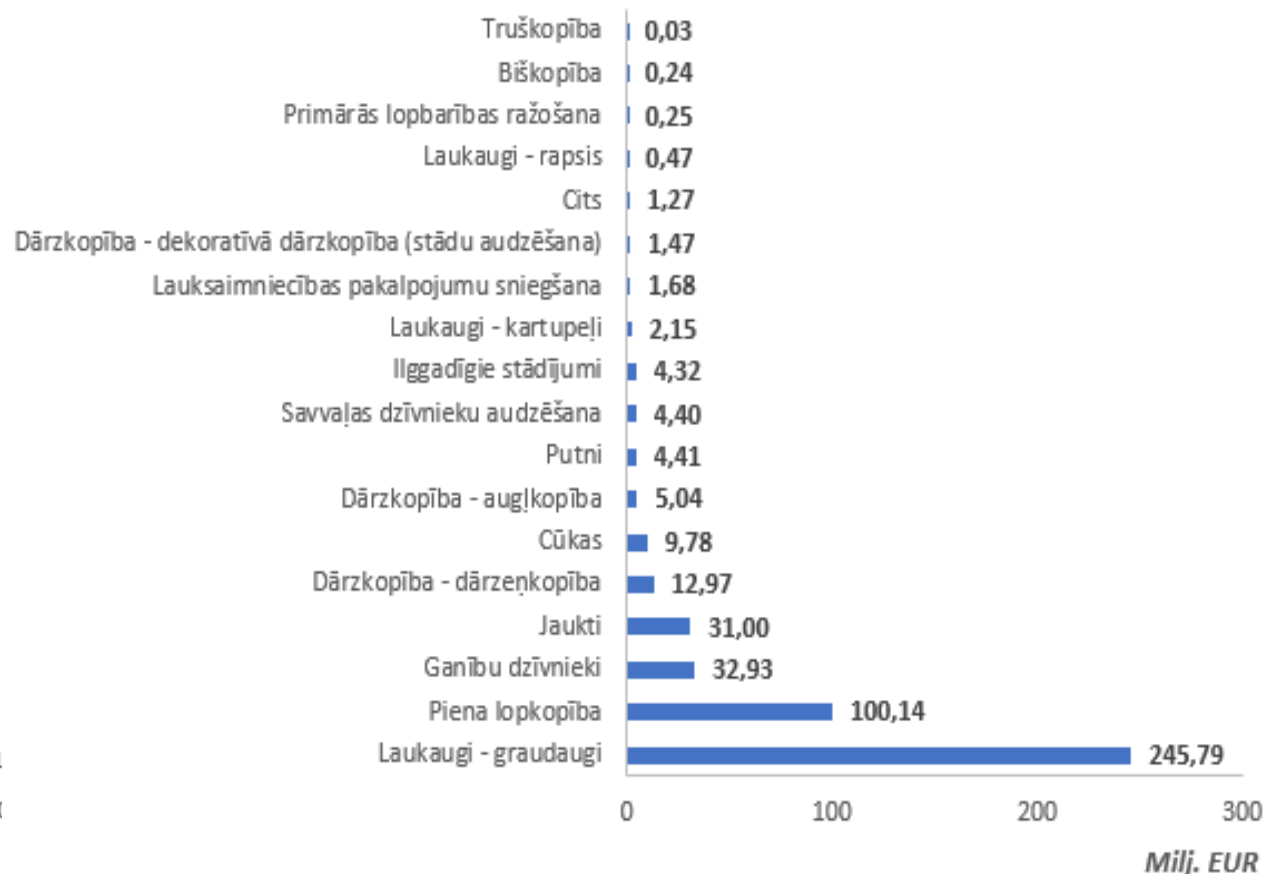
## M04

### 4.1. apakšpasākumā “Atbalsts ieguldījumiem lauku saimniecībās” īstenoto projektu sadalījums pa nozarēm 2015-2024

Projektu skaits



Publiskais finansējums, milj. EUR



M04

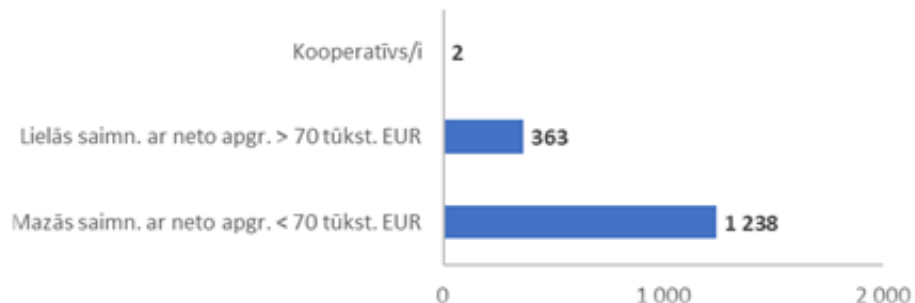


Zemkopības ministrija

## 4.1. apakšpasākumā “Atbalsts ieguldījumiem lauku saimniecībās” īstenotie projekti 2015-2024 Bioloģiskā lauksaimniecībā



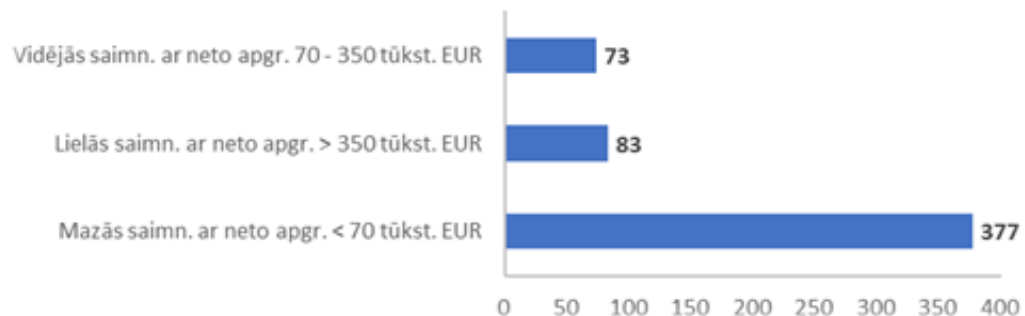
Projektu skaits 2015 - 2020



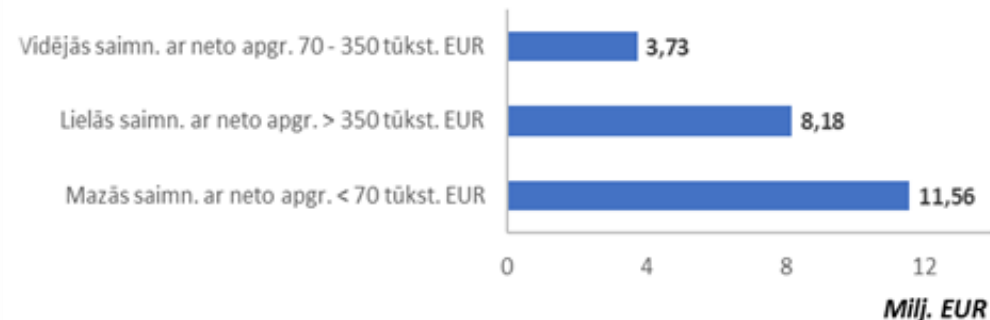
Publiskais finansējums, milj. EUR 2015 - 2020



Projektu skaits 2021 - 2024



Publiskais finansējums, milj. EUR 2021 - 2024



No visiem investīciju projektiem **2136 projekti (28,8%)** ar publisko finansējumu **74,4 milj.EUR (16,2%)** īstenoti **bioloģiskajā lauksaimniecībā**

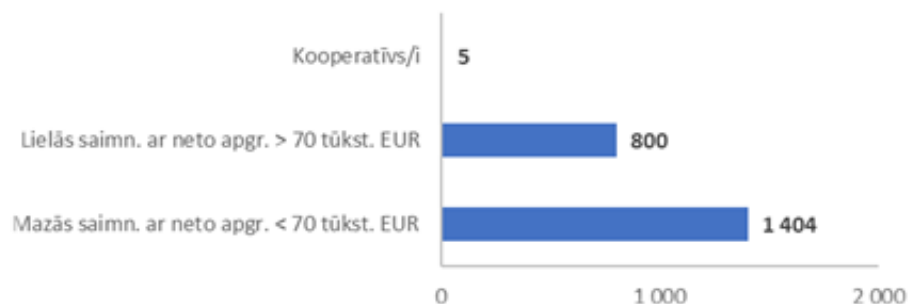
## 4.1. apakšpasākumā “Atbalsts ieguldījumiem lauku saimniecībās” īstenotie projekti 2015-2024 Gados jauni lauksaimnieki



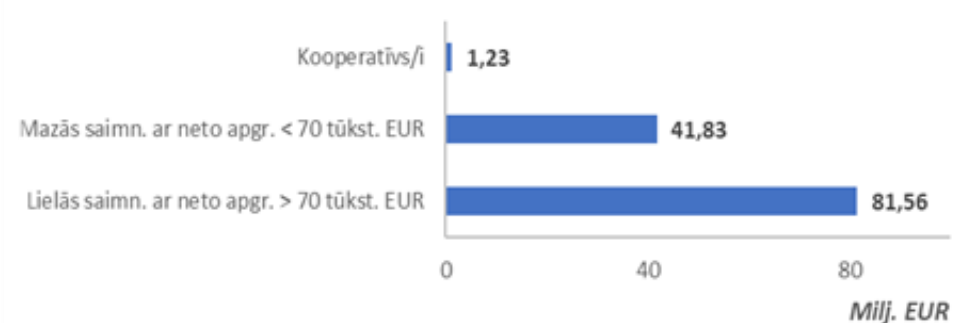
Zemkopības ministrija



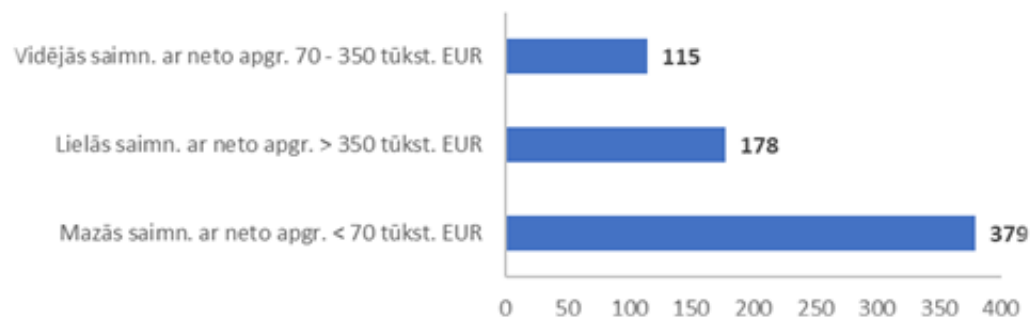
Projektu skaits 2015 - 2020



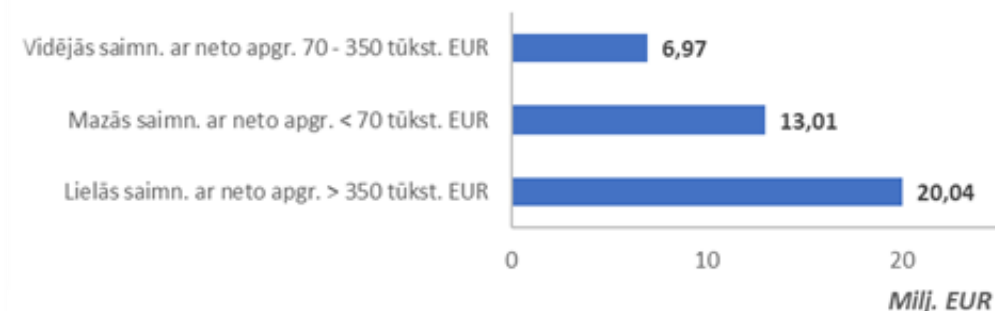
Publiskais finansējums, milj. EUR 2015 - 2020



Projektu skaits 2021 - 2024



Publiskais finansējums, milj. EUR 2021 - 2024



*No visiem investīciju projektiem **2 881 (38,9%)** ar publisko finansējumu **164,63 milj.EUR (35,9%)** ir īstenojuši gados jauni lauksaimnieki*





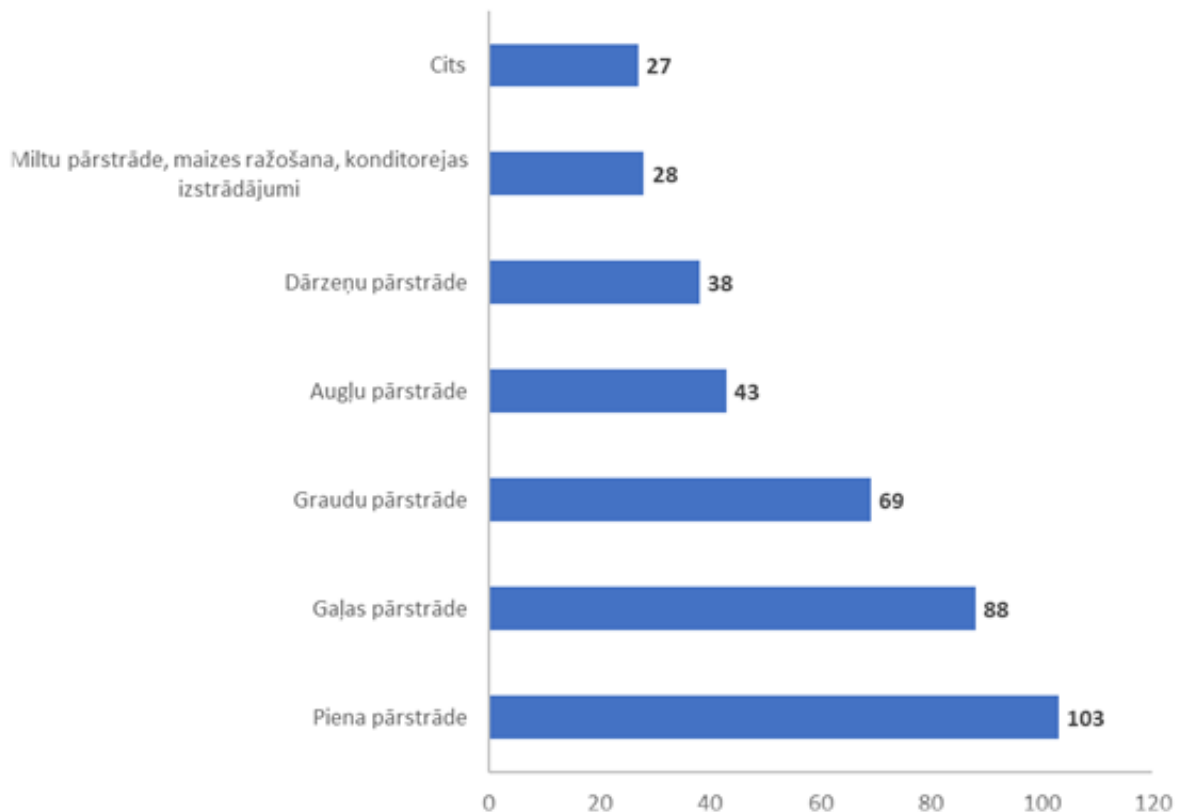
Zemkopības ministrija

## M04

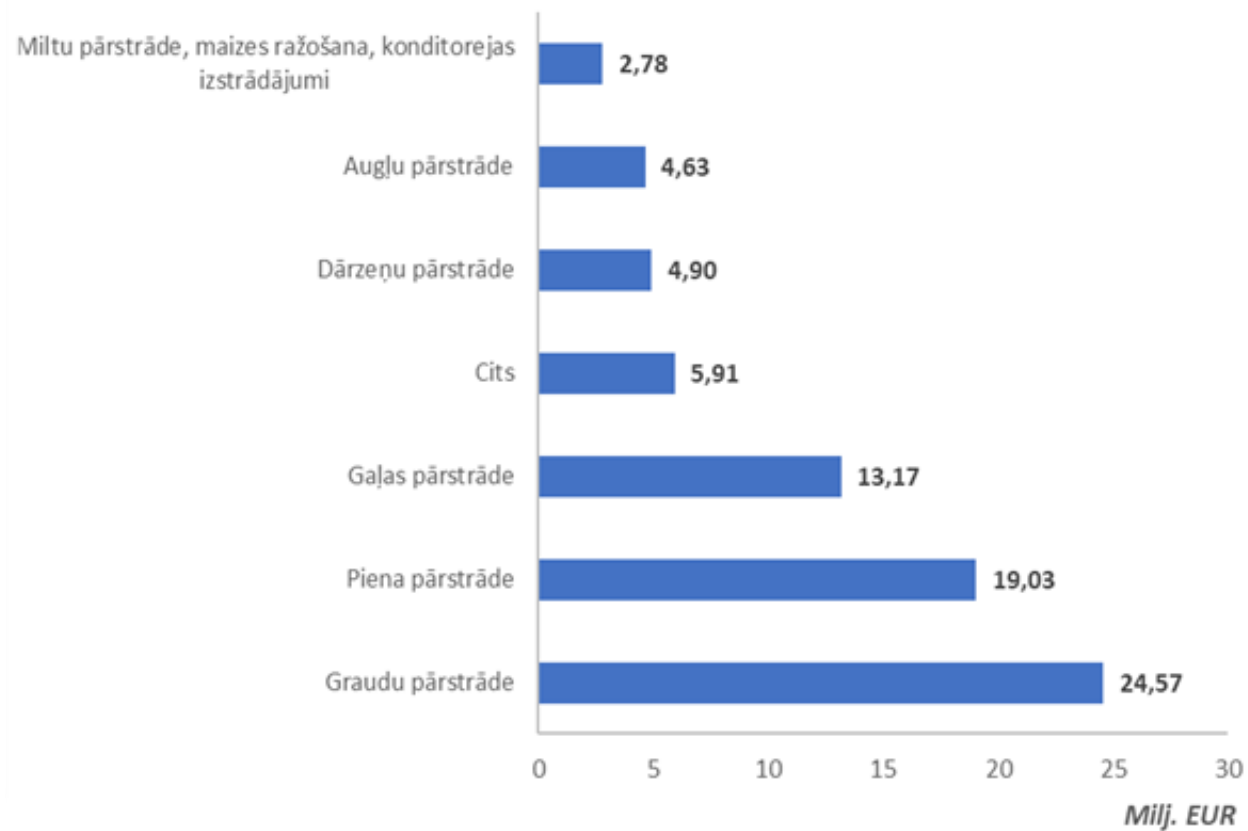
### 4.2. apakšpasākumā “Atbalsts ieguldījumiem pārstrādē” Īstenotie projekti pa nozarēm 2015-2024



Projektu skaits



Publiskais finansējums, milj. EUR



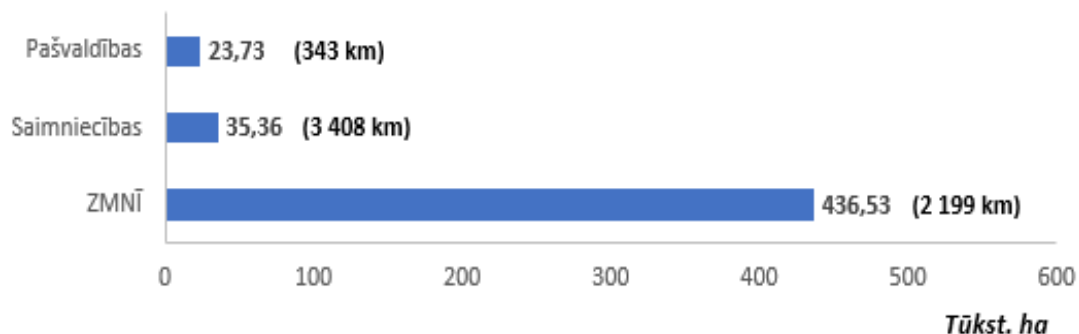


Zemkopības ministrija

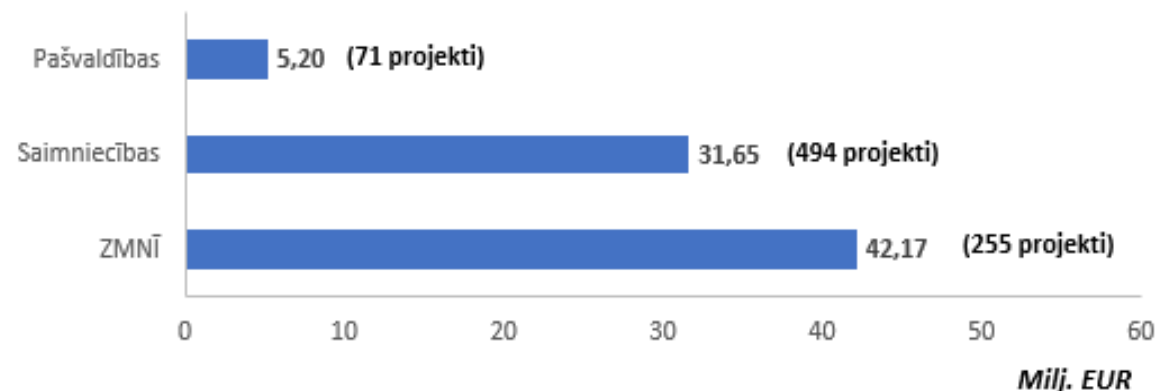
## M04

### 4.3. apakšpasākumā “Atbalsts ieguldījumiem lauksaimniecības un mežsaimniecības infrastruktūras attīstībā” sasniegtie rezultāti 2015-2024

Pārbūvētā/atjaunotā meliorācijas sistēma (km)  
un tās ietekmētā platība, tūkst. ha



Publiskais finansējums (milj. EUR) un projektu skaits  
īstenotajiem projektiem




# M05

## M5.1 apakšpasākumā «Atbalsts profilaktiskajiem pasākumiem, lai mazinātu epizootiju un epifitotiju iespējamās sekas» gadā īstenotie projekti 2015-2023 (*pasākums noslēdzies*)

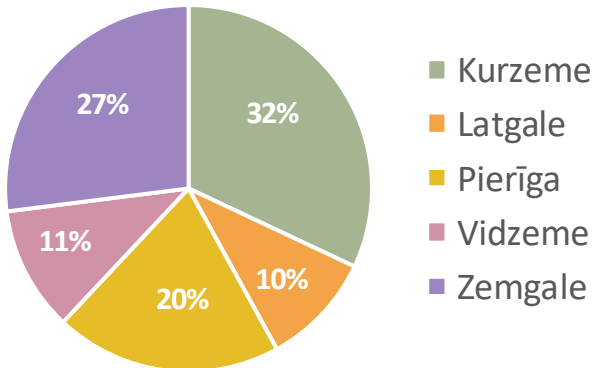


Zemkopības ministrija

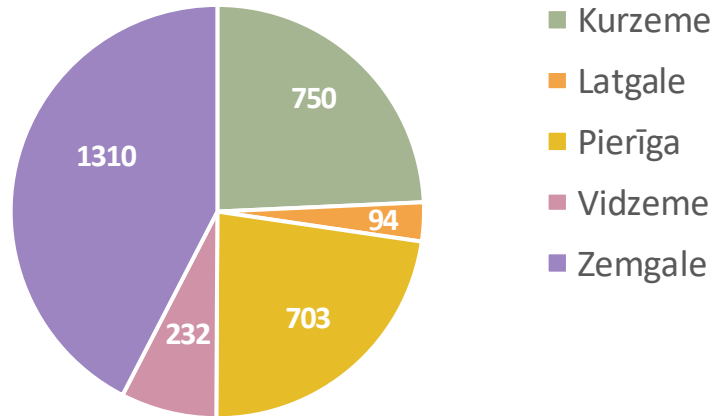


### Cūkkopības nozare

Projektu reģionālais sadalījums



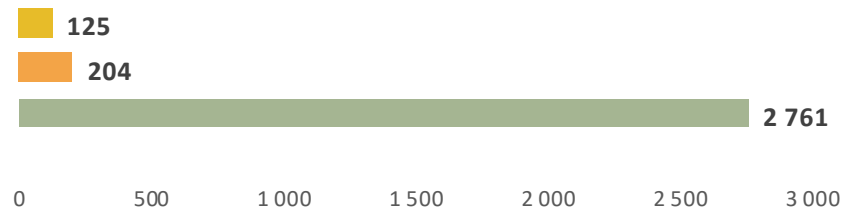
Finansējuma reģionālais sadalījums, tūkst. EUR



Kopā periodā **117** projekti par kopējo summu **4,83 milj. EUR**, t.sk.  
70 projekts cūkkopībā - 3,1 milj. EUR  
47 putnkopībā - 1,77 milj. EUR


2023.gadā netika izsludinātas projektu iesniegumu pieņemšanas kārtas.

Finansējums sadalījumā pa saimniecību lielumiem, tūkst. EUR



- Mazās saimniecības ar neto apgrozījumu < 70 tūkst. euro
- Vidējās saimniecības ar neto apgrozījumu 70-350 tūkst.euro
- Lielās saimniecības ar neto apgrozījumu > 350 tūkst.euro

# M05



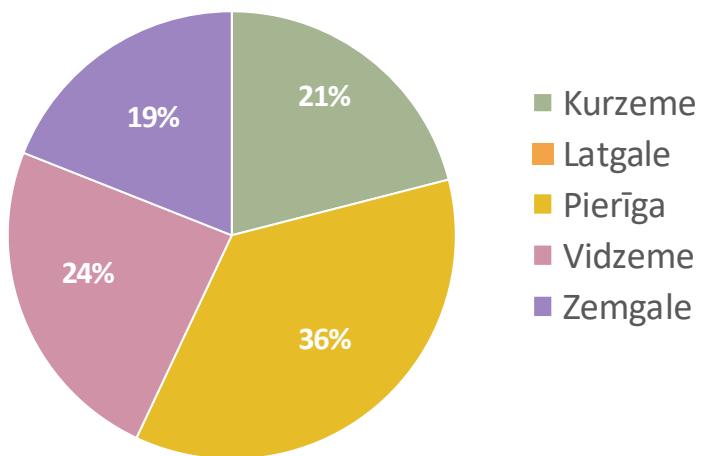
Zemkopības ministrija

## M5.1 apakšpasākumā «Atbalsts profilaktiskajiem pasākumiem, lai mazinātu epizootiju un epifitotiju iespējamās sekas» gadā īstenotie projekti 2015-2023 (*pasākums noslēdzies*)

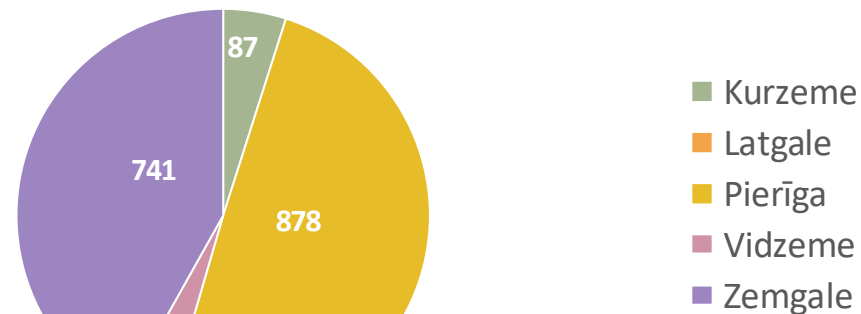


### Putnkopības nozare

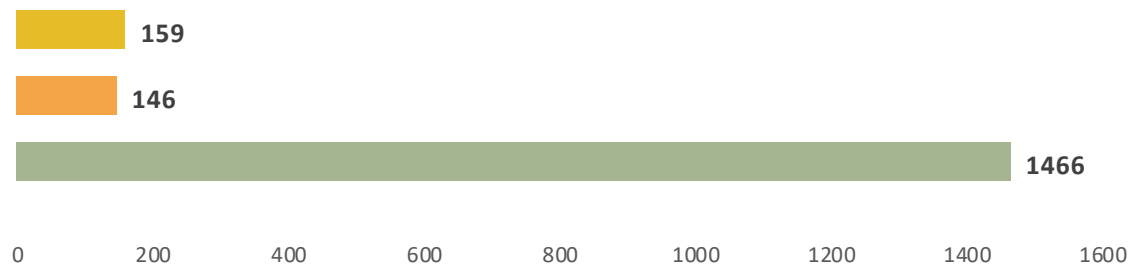
Projektu reģionālais sadalījums



Finansējuma reģionālais sadalījums, tūkst. EUR



Finansējuma sadalījums pa saimniecību lielumiem, tūkst. EUR

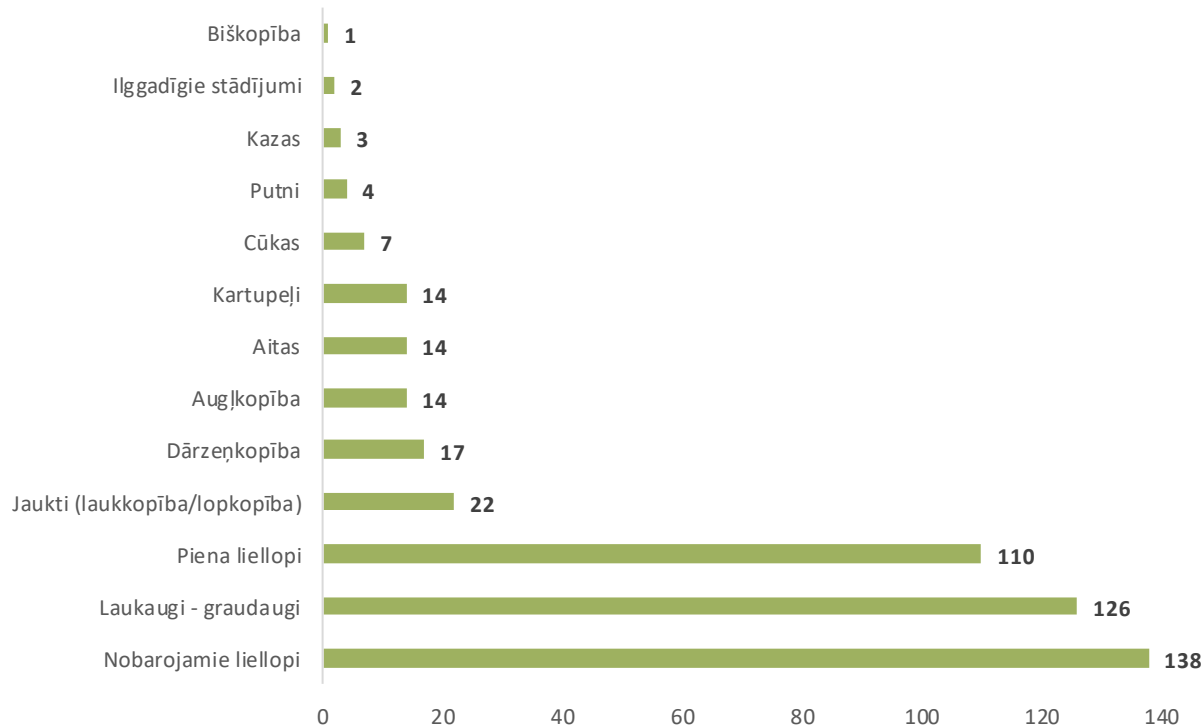


- Mazās saimniecības ar neto apgrozījumu < 70 tūkst. euro
- Vidējās saimniecības ar neto apgrozījumu 70-350 tūkst. euro
- Lielās saimniecības ar neto apgrozījumu > 350 tūkst. euro

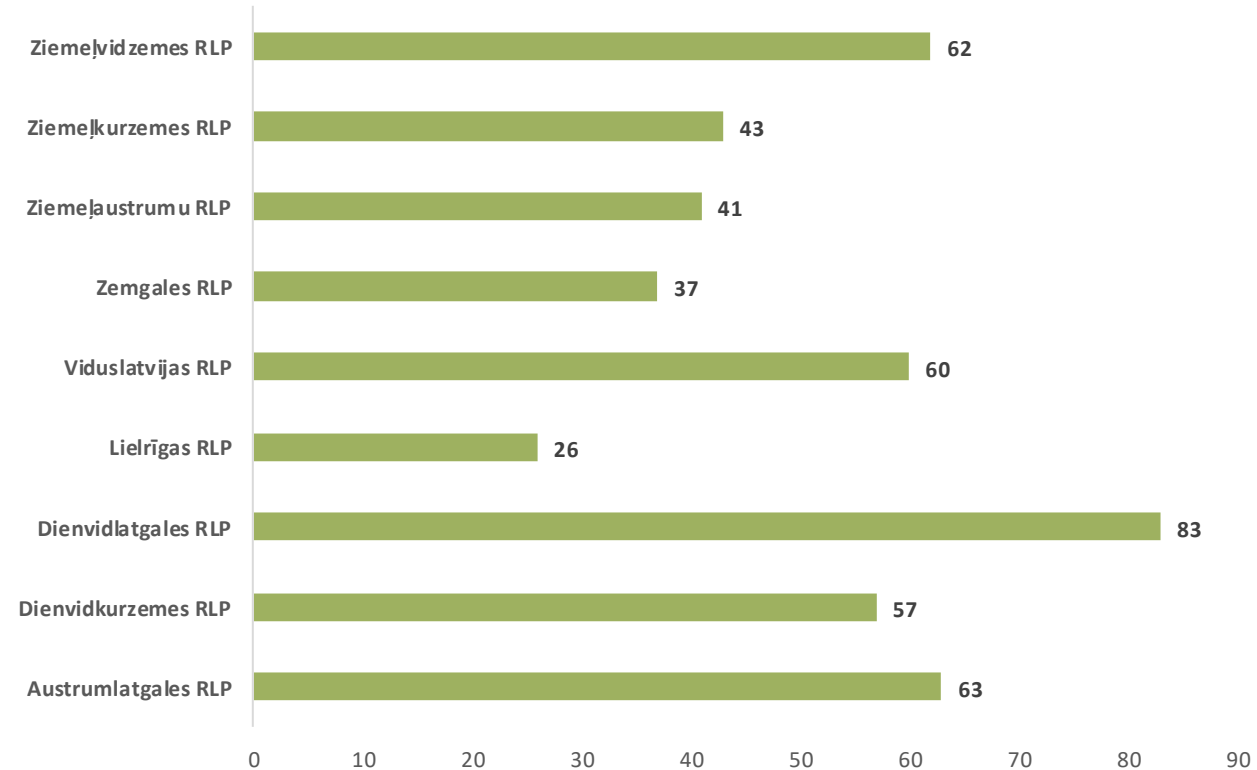


## 6.1. apakšpasākumā “Atbalsts jaunajiem lauksaimniekiem uzņēmējdarbības uzsākšanai” apstiprināto projektu skaits 2015-2023

### Projektu skaits pa nozarēm



### Projektu skaits LAD RLP



Pēdējās kārtās vērojama tendence, ka **izsludinātais finansējums ir krietni lielāks nekā pieteiktais finansējums**, tā 6.kārtā (07.10.–07.11.2022) finansējuma pārpalikums bija **1,7 milj. EUR**

No apstiprinātajiem projektiem **40% gadījumos tiek dibināts jauns, bet 60% pārņemts vai mantots esošs lauksaimniecības uzņēmums**

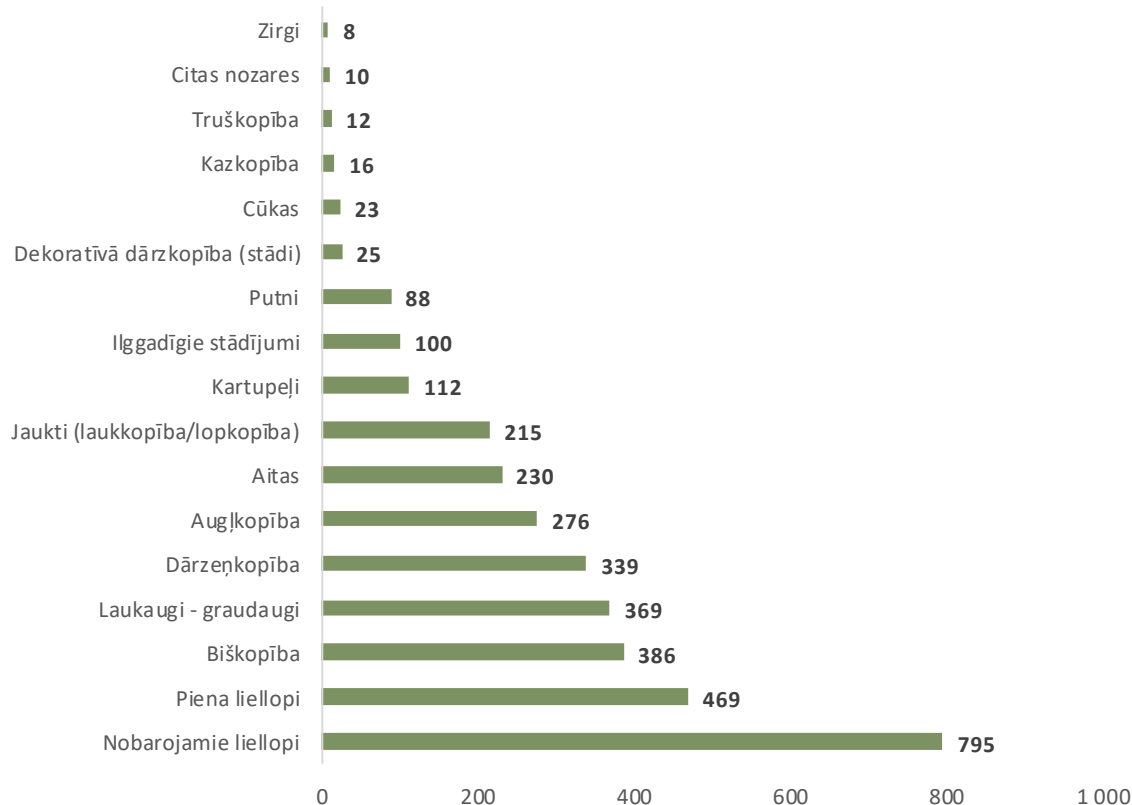


Zemkopības ministrija

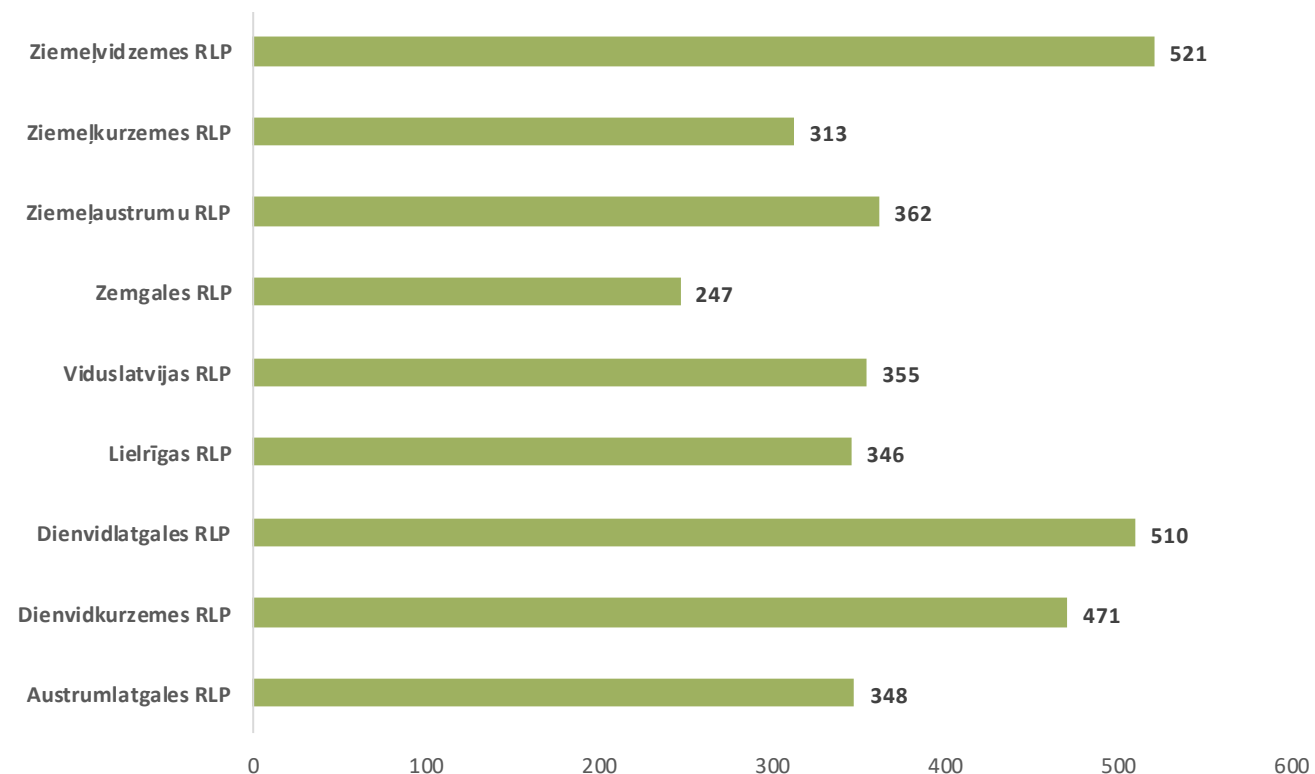
## M06

### 6.3.apakšpasākumā “Atbalsts uzņēmējdarbības uzsākšanai, attīstot mazās lauku saimniecības” apstiprināto projektu skaits 2015-2023

#### Projektu skaits pa nozarēm



#### Projektu skaits LAD RLP



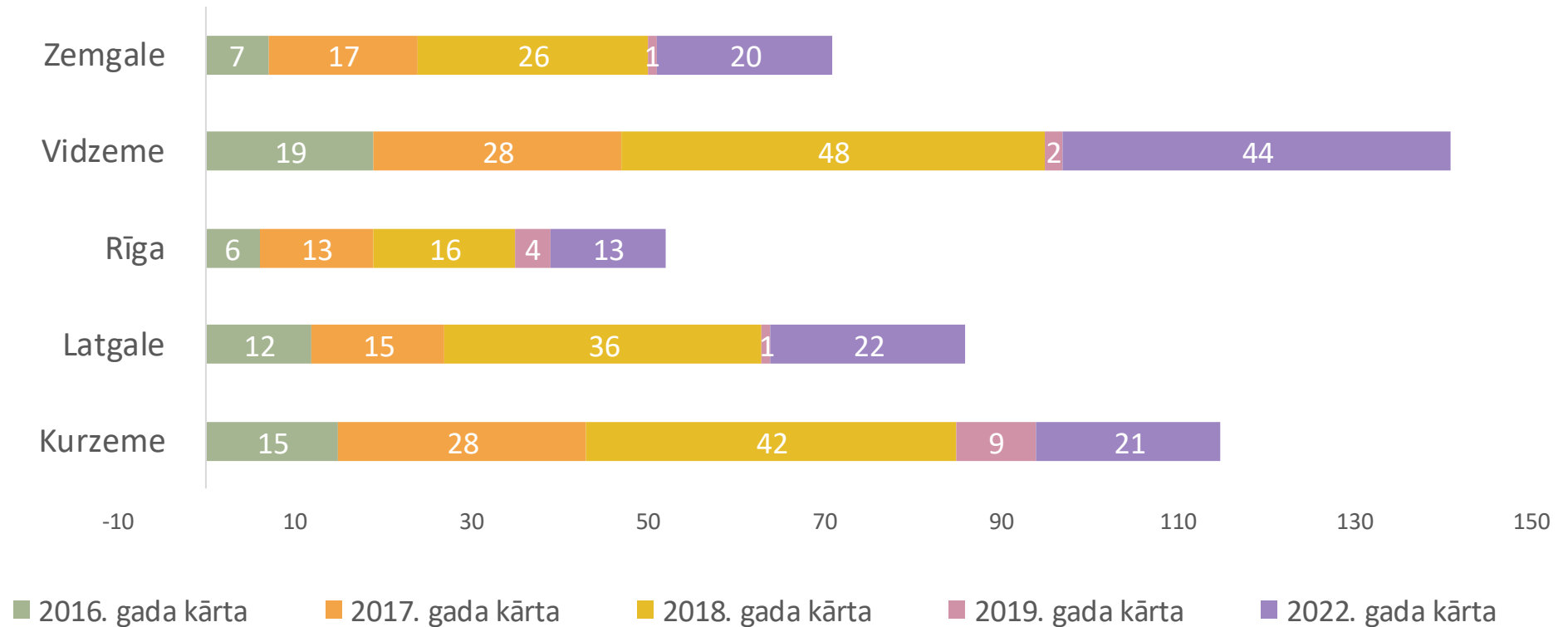
Pēdējās kārtās vērojama tendence, ka **izsludinātais finansējums ir krietni lielāks nekā pieteiktais finansējums**, tā 8. kārtā (26.05.–26.06.2023) finansējuma pārpalikums bija **5,0 milj. EUR**



Zemkopības ministrija

## M06

### 6.4. apakšpasākuma "Atbalsts ieguldījumiem ar lauksaimniecību nesaistītu darbību radīšanā un attīstīšanā" projektu skaits dalījumā pa kārtām un projektu īstenošanas reģioniem

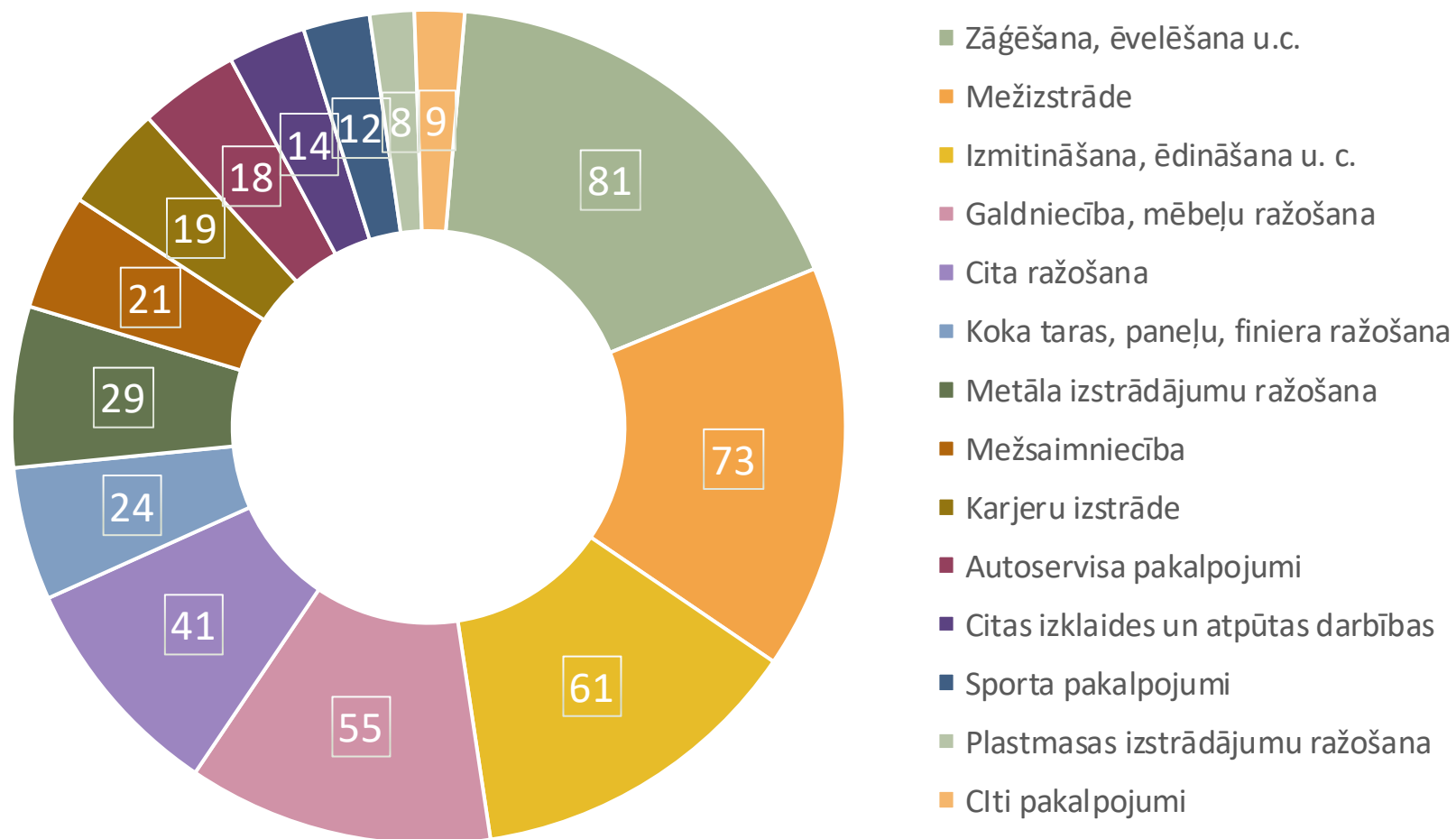




Zemkopības ministrija

## M06

### 6.4. apakšpasākuma "Atbalsts ieguldījumiem ar lauksaimniecību nesaistītu darbību radīšanā un attīstīšanā" īstenoto projektu skaits dalījumā pa nozarēm 2016-2024





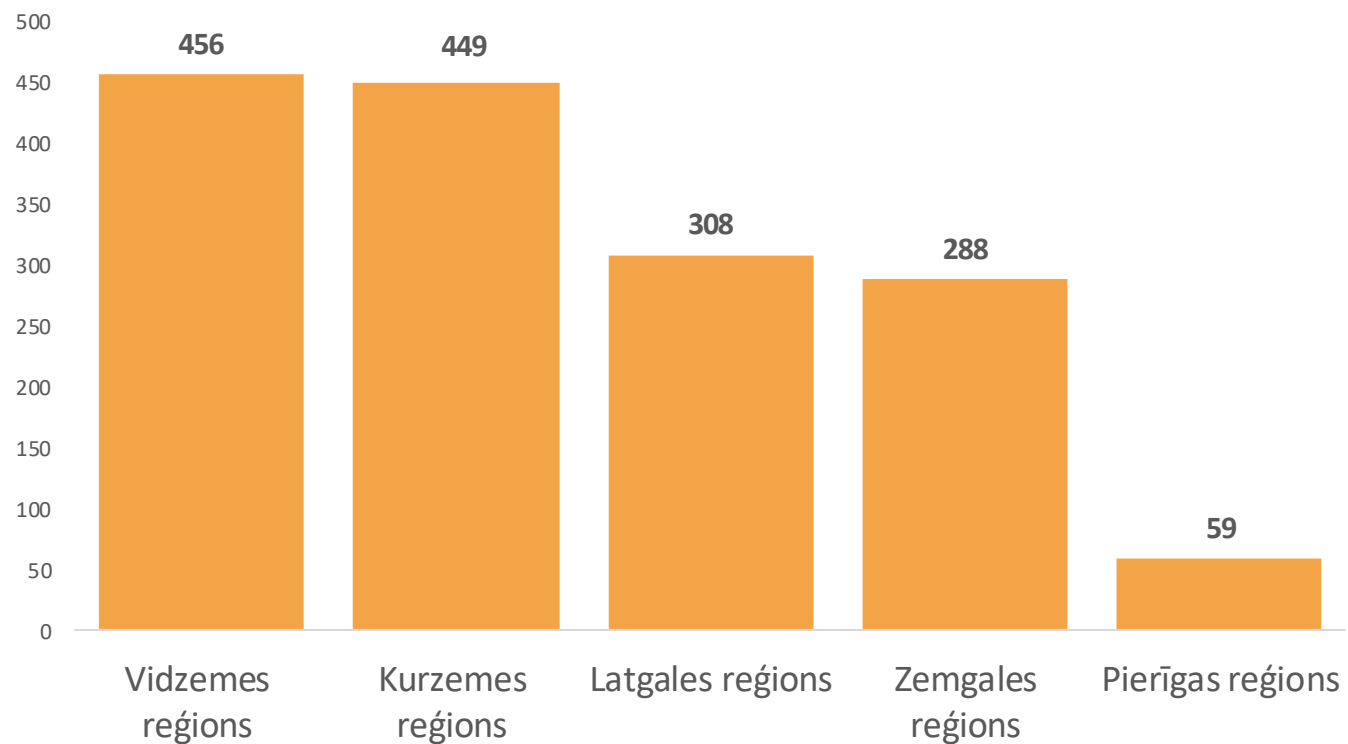


Zemkopības ministrija

## M07

### 7.2. pasākuma "Pamatpakalpojumi un ciematu atjaunošana lauku apvidos" sasniegtie rezultāti (*pasākums noslēdzies*)

Sakārtoto ceļu garums (km) reģionos





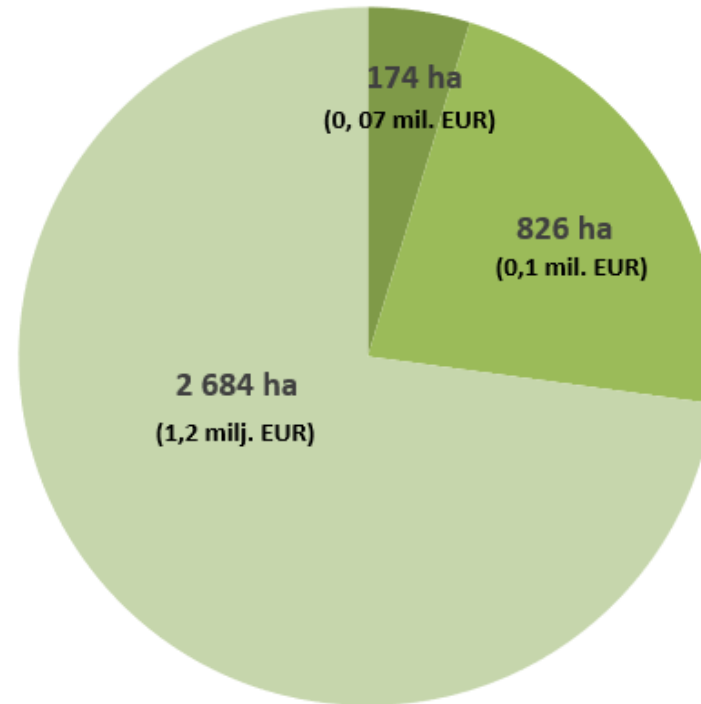
Zemkopības ministrija

**M08**

## leguldījumi meža platību paplašināšanā un mežu dzīvotspējas uzlabošanā 2016 -2023 (*pasākumi noslēgušies*)

2016. - 2023. gadā apmaksātā platība, ha;  
izmaksātais publiskais finansējums, milj. EUR

8.3. pasākumā «Atbalsts meža bojājumu profilaksei un atjaunošanai, ko nodarījuši ugunsgrēki, dabas katastrofas, katastrofāli notikumi», 2016 -2023 apstiprināti 12 pieteikumi un **izmaksāti 4,960 milj. EUR.**



- 8.1 Meža ieaudzēšana (ieaudzēšana)
- 8.1. Meža ieaudzēšana (papildināšana)
- 8.4. Meža ugunsgrēkos un dabas katastrofās iznīcinātu mežaudžu atjaunošana

8.1. un 8.4. pasākumā uzrādītas tikai ieaudzētās, papildinātās un atjaunotās patības bez kopšanas un kopšanai izmaksātā finansējuma

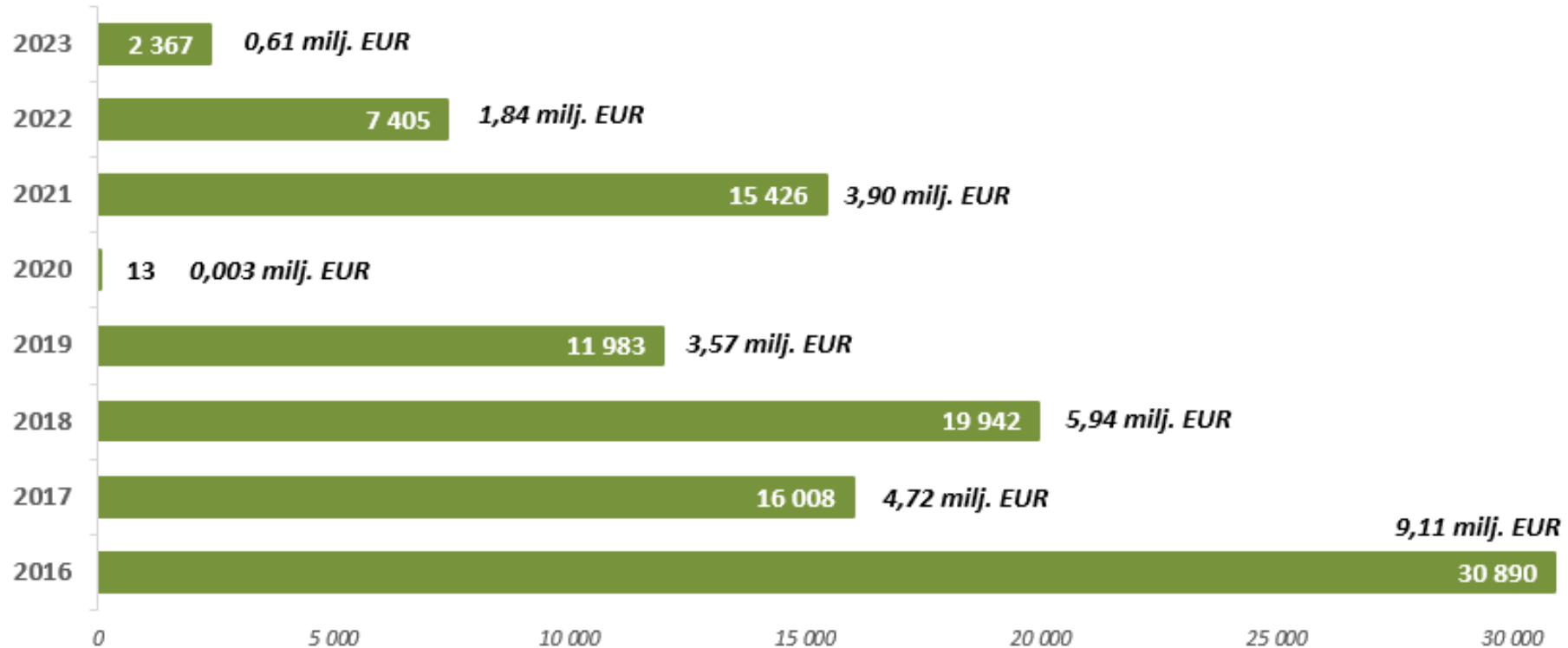



Zemkopības ministrija

## M08

### leguldījumi meža platību paplašināšanā un mežu dzīvotspējas uzlabošanā 2016-2023 (*pasākums noslēdzies*)

8.5. apakšpasākumā "leguldījumi meža ekosistēmu noturības un ekoloģiskās vērtības uzlabošanai"  
2016.-2023. gadā apstiprinātā platība, ha; publiskais finansējums, milj. EUR (14 338 pieteikumi)





Zemkopības ministrija

## M09 pasākuma "Atbalsts ražotāju grupu un organizāciju izveidei" sasniegtie rādītāji 2015 – 2023

Pasākumā 2015 -2023 izmaksāti 608,8 tūkst. EUR., tai skaitā  
2023.gadā pirmie pamatsummas maksājumi četriem  
kooperatīviem 56,3 tūkst. EUR  
2023.gadā priekšapmaksās izmaksāti 210,61 tūkst. EUR

<b>«Atbalstīto darbību skaits» (izveidoto grupu skaits) - 8 kooperatīvi</b> <b>izpilde 7, (3 kooperatīvus EK pagaidām nedeklarē – līdz sāks saņemt pamatatbalstu)</b>	<b>«Saimniecību skaits, kas piedalās atbalstītajās ražotāju grupās» 1 235 saimniecības</b> <b>izpilde 888, EK pagaidām nedeklarē datus vēl par 626 biedriem</b>
<b>2015. - 2023.</b> gadā atbalsts izmaksāts - 3 meža nozares kooperatīviem – 526,2 tūkst. EUR un 4 kooperatīviem, kuri projektus uzsākuši 2021. un 2022.gadā	apvieno kopā 766 biedrus
<b>2021. un 2022.</b> gada kārtā 5 gadu biznesa plāna īstenošanu uzsāka un turpina: 1 kooperatīvu apvienība piena nozarē	apvieno 10 biedrus – citus kooperatīvus, kuri savukārt 2023.gadā apvienoja 626 biedrus – piena ražotājus
2 kooperatīvās sabiedrības ogu nozarē	viena apvieno 40, otra – 8 biedrus
1 kooperatīvā sabiedrība mājražošanas nozarē	apvieno 41 biedrus
2 kooperatīvās sabiedrības liellopu nozarē	viena apvieno 10, otra – 13 biedrus
1 kooperatīvā sabiedrība medus nozarē	apvieno 10 biedrus



Zemkopības ministrija

## M16 "Sadarbība"



Kopumā M16 pasākumā apstiprināts **141 projekts**.

Liela aktivitāte **M16.1.** pasākumā (EIP darba grupas), kur izsludinātas **5 kārtas**, iesniegti 173 projekti, pēdējā kārtā 68 no kuriem **apstiprināti 59, īstenoti vai daļēji īstenoti 56 projekti**.

**M16.2** (jaunu produktu, metožu, tehnoloģiju izstrādes darba grupas) **apstiprināti 66 projekti**, no kuriem jau **īstenoti 63**.

Savukārt **M16.3** (lauku tūrisma attīstība) **apstiprināti 16 projekti, īstenoti 14**.



Zemkopības ministrija

## M16 "Sadarbība"

### Realizētie EIP projekti



#### **AS «Sistēmu inovācijas» projekts «Smiltsērķšķu sēklu eļļas iegūšanas tehnoloģijas izstrāde, izmantojot superkritisko CO2 ekstrakciju»**

Projekta rezultātā ir izdevies izstrādāt un verificēt efektīvu metodoloģiju augstas uzturvērtības smiltsērķšķu eļļas frakciju iegūšanai no smiltsērķšķu sēklām, izmantojot inovatīvu metodi – superkritisko šķīdumu ekstrakciju kā šķīdinātāju izmantojot CO2. Tehnoloģija veiksmīgi ieviesta AS "Sistēmu Inovācijas", kur ir uzsākta produkta HIPPOCOR ražošana.



#### **SIA «Bulduru dārzkopības vidusskola» projekts «Autonoma robotizēta platforma Latvijas iDārzs - ilgtspējīgai stādaudzēšanas nozares attīstībai»**

Projektā tika izstrādāta un praktiski ieviesta robotizēta, autonoma platforma "Latvijas iDārzs", kas nodrošina augu monitoringa un kopšanas funkciju, kā arī ražošanas procesu automatizāciju un digitalizāciju. Kā arī izveidota Latvijas klimatam un videi raksturīgāko augu informācijas sistēma, kas ir viegli papildināma un uzlabojama.



#### **LBTU Augu aizsardzības zinātniskā institūta projekts «Robotizētas nezāļu ierobežošanas iekārtas izveide»**

Izstrādāta nezāļu ierobežošanas iekārta - funkcionējošs robota prototips, kas spēj autonomi pārvietoties pa lauku, identificēt nezāles un atšķirt tās no kultūrauga, kā arī ar augstas enerģijas lāzeru vai precīzi pozicionētu mehānisko agregātu, atpazīt un iznīcināt nezāli vai būtiski traucēt tās turpmāko augšanu.



#### **LLKC projekts «Lauku saimniecību pārvaldības elektroniskās sistēmas izveide»**

Projekta rezultātā ir izveidota elektroniskajā vidē pieejama universāla lauku saimniecību pārvaldības sistēma «Mans lauks», ar kuras palīdzību lauku saimniecību vadītāji vienuviet, izmantojot saimniecības datus, regulāri var izvērtēt saimnieciskās darbības rādītājus, plānot ražošanas norisi, modelēt attīstības scenārijus, sekot līdzi finanšu prognozēm, veikt elektronisku dokumentu apriti ar citām institūcijām un pieņemt uz attīstību vērstus lēmumus.



Zemkopības ministrija

## M16 "Sadarbība"

Informācija par Eiropas Inovāciju partnerības (EIP) darba grupu projektiem (M16.1) un jaunu produktu, metožu, procesu un tehnoloģiju izstrādes darba grupu projektiem (16.2) ir atrodama **ZM tīmekļa vietnē:**

<https://www.zm.gov.lv/lv/eiropas-inovaciju-partneribas-eip-darba-grupas-projekti-161apakspasakums>

<https://www.zm.gov.lv/lv/atbalsta-sanemeju-grupas-projekti-162apakspasakums>

kā arī **Valsts lauku tīkla (EIP kontaktpunkta) tīmekļa vietnē:**  
[https://new.lkc.lv/lv/nozares/projekti/Eiropas\\_inovaciju\\_partneriba](https://new.lkc.lv/lv/nozares/projekti/Eiropas_inovaciju_partneriba)



Sadarbība 



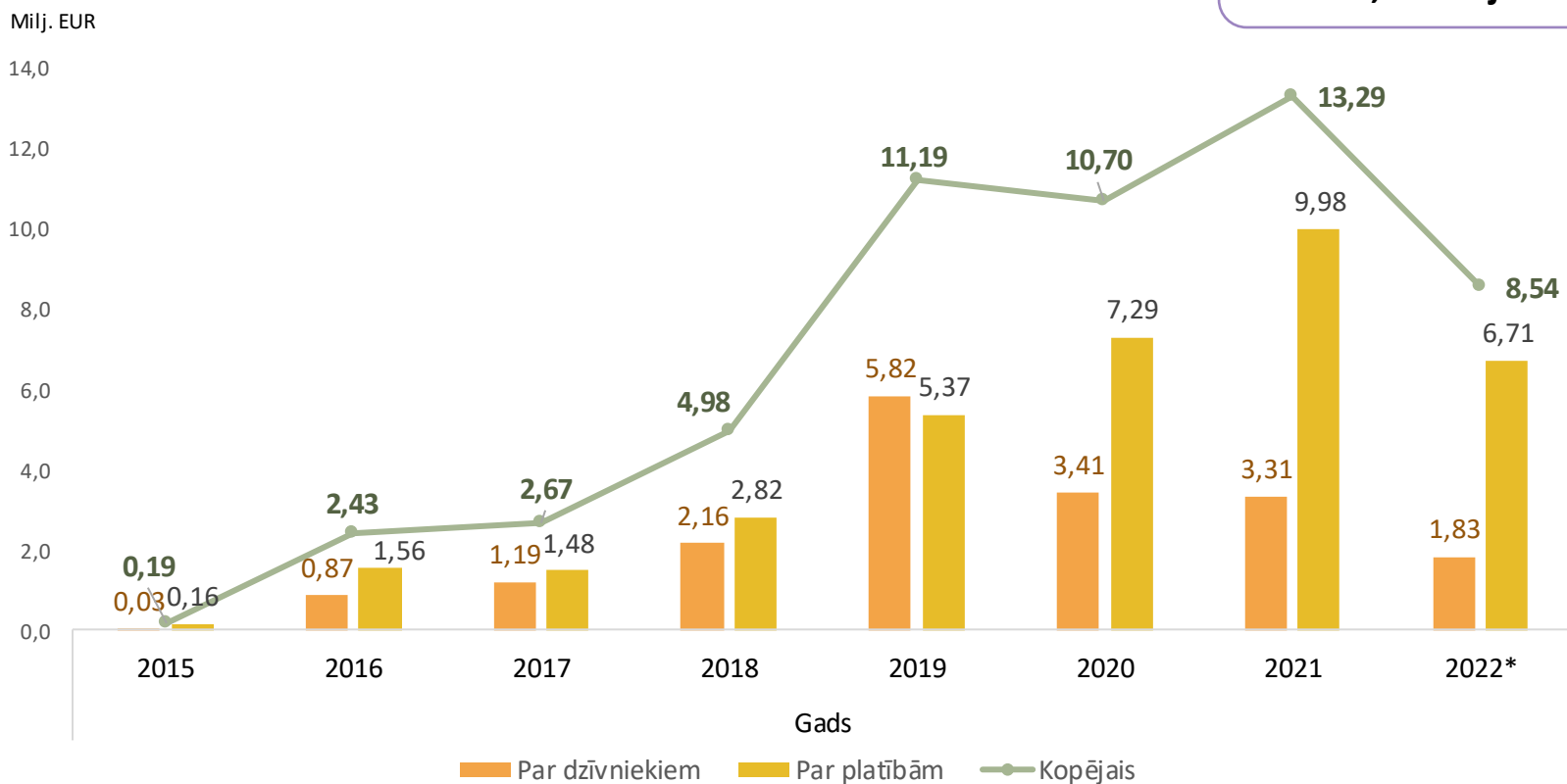
Zemkopības ministrija

# M17 pasākumā "Atbalsts apdrošināšanas polišu iegādes izdevumu daļējai segšanai" 2015-2023 sasniegtie rezultāti (*pasākums noslēdzies*)



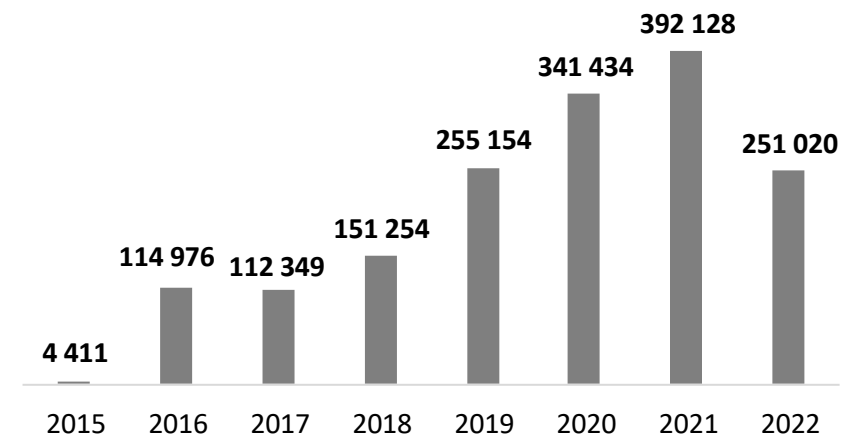
Unikālais pretendentu skaits periodā  
**4616**

Pieejamais finansējums periodā  
**54,55 milj. EUR**



Gads	Pretendentu skaits gadā
2015	79
2016	1 698
2017	1 853
2018	2 021
2019	2 359
2020	2 292
2021	2 355
2022*	1643

## Apdrošinātā platība, ha



\*2022. gada vasarā tika izmantots viss pieejamais finansējums, tāpēc 2022. gada rudenī kārtā vairs netika atvērti.

**2023. gadā riska pārvaldības pasākumi finansēti no KLP SP intervences LA17**



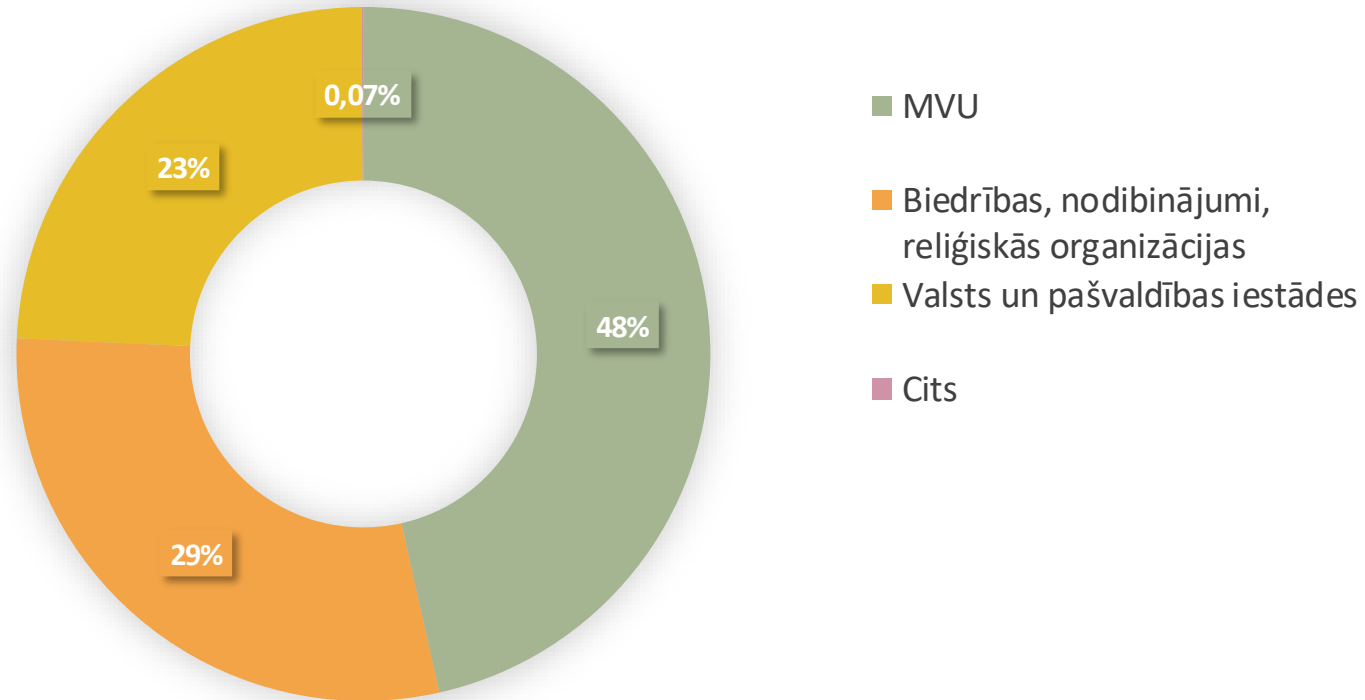


Zemkopības ministrija

## M19

### 19.2. apakšpasākums "Darbību īstenošana saskaņā ar SVVA stratēģiju"

2015.-2023. gadā īstenoto projektu atbalsta saņēmēji (4 464 projekti)

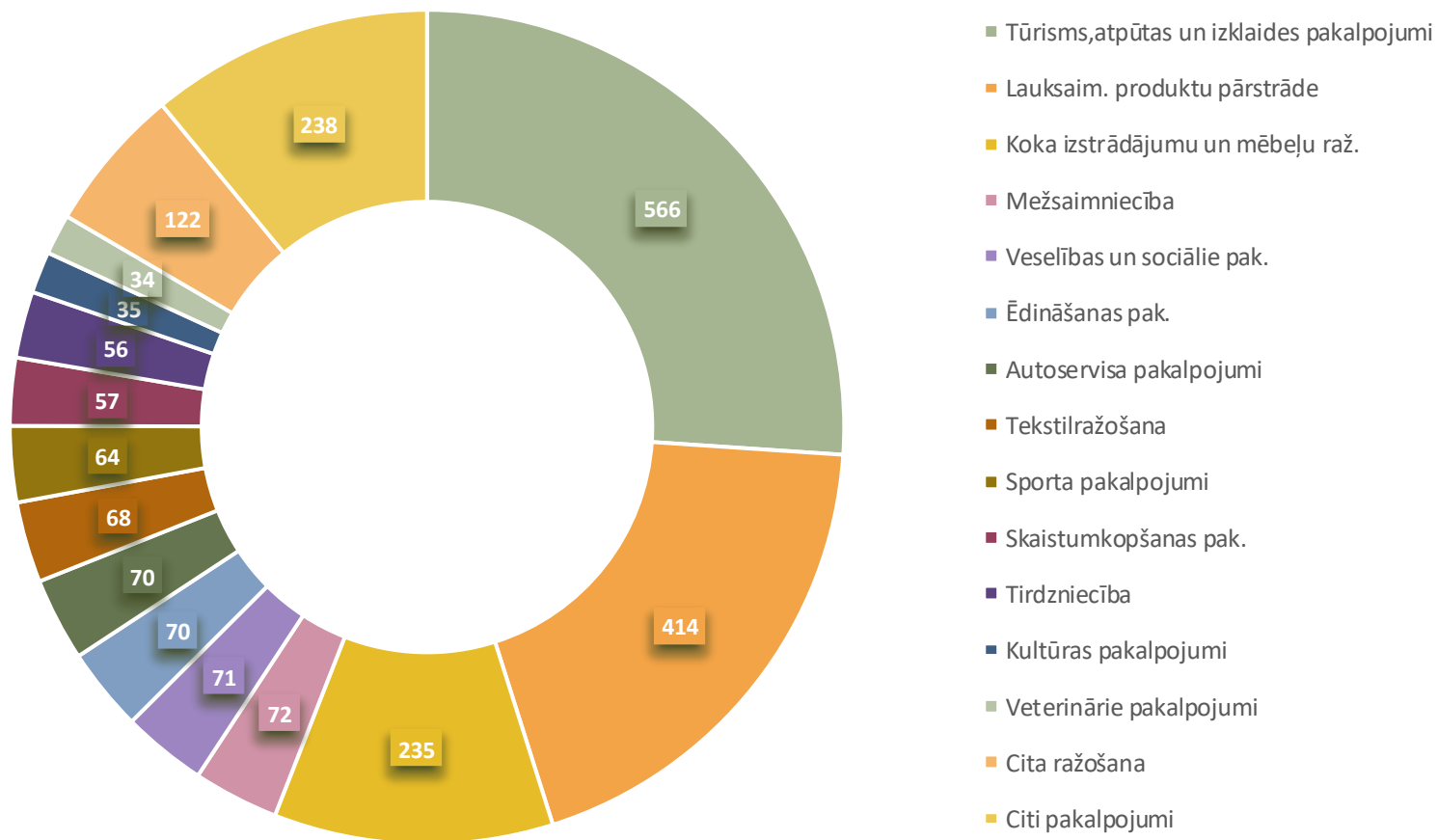




# M19

## 19.2. apakšpasākums "Darbību īstenošana saskaņā ar SVVA stratēģiju"

2015.-2023. gadā īstenotie uzņēmējdarbības projekti  
aktivitātē "Vietējās ekonomikas stiprināšanas iniciatīvas" (2 174 projekti)



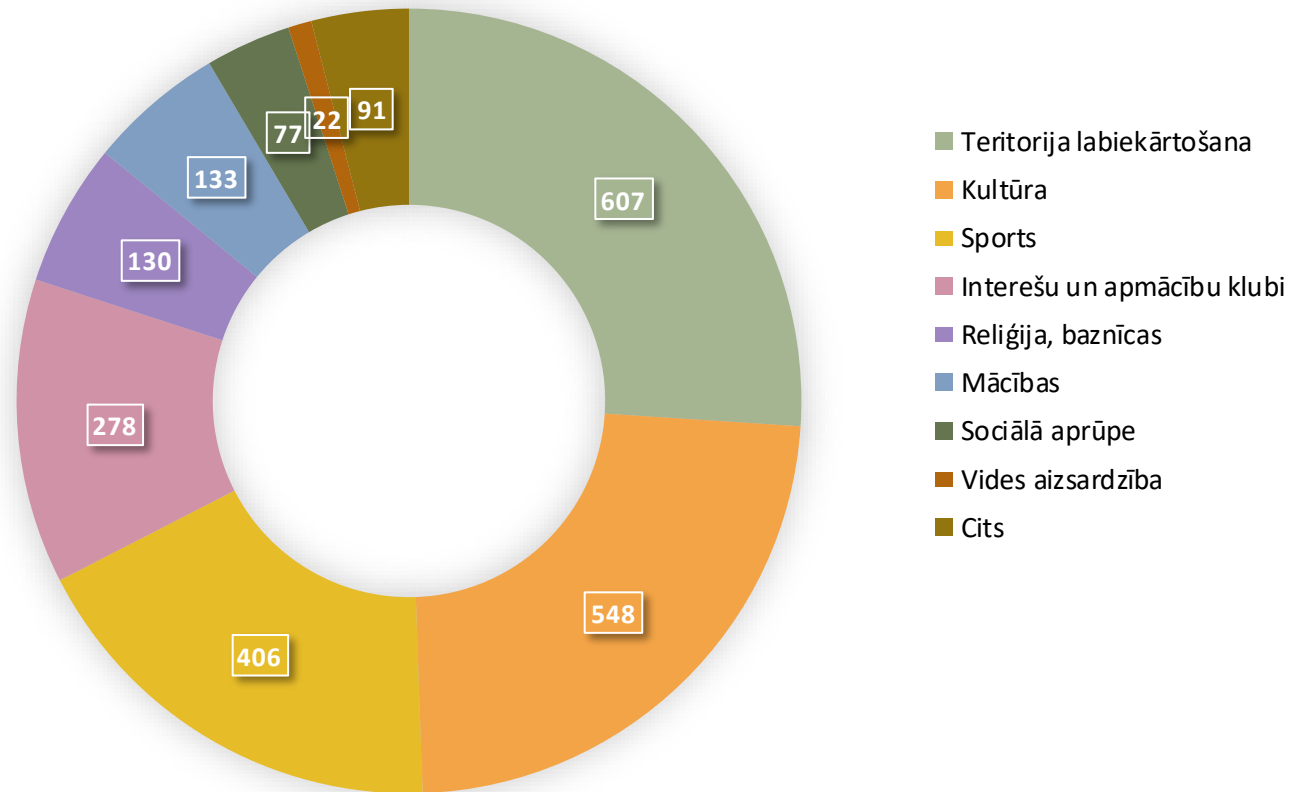


Zemkopības ministrija

# M19

## 19.2. apakšpasākums "Darbību īstenošana saskaņā ar SVVA stratēģiju "

2015.-2023. gadā īstenotie sabiedriskā labuma projekti aktivitātē "Vietas potenciāla attīstības iniciatīvas" (2 292 projekti)





Zemkopības ministrija

# Finanšu instrumentu ieviešana (I)

## Finanšu instrumenti LAP apakšpasākumos

Aizdevumu programma “**Mazie aizdevumi lauku teritorijās**”, kopējais finansējums 30,4 milj. EUR, t.sk **ELFLA finansējums 24 milj. EUR.**

**Izmaksāts finansējums 9 453 962 EUR, t.sk.:**

**4.1. – 5,74 milj. EUR**

**4.2. – 72,9 tūkst. EUR**

**6.4 – 3,64 milj. EUR**

Garantiju programma “**Lauksaimniecības, zivsaimniecības un lauku attīstības garantiju programma**”, kopējais finansējums 2,82 milj. EUR, t.sk **ELFLA finansējums 1 milj. EUR.**

**Izmaksāts finansējums 167 090 EUR**

M4.1. “Atbalsts ieguldījumiem lauku saimniecībās”

M4.2. “Atbalsts ieguldījumiem pārstrādē”

M6.4. “Atbalsts ieguldījumiem ar lauksaimniecību nesaistītu darbību radīšanā un attīstīšanā”

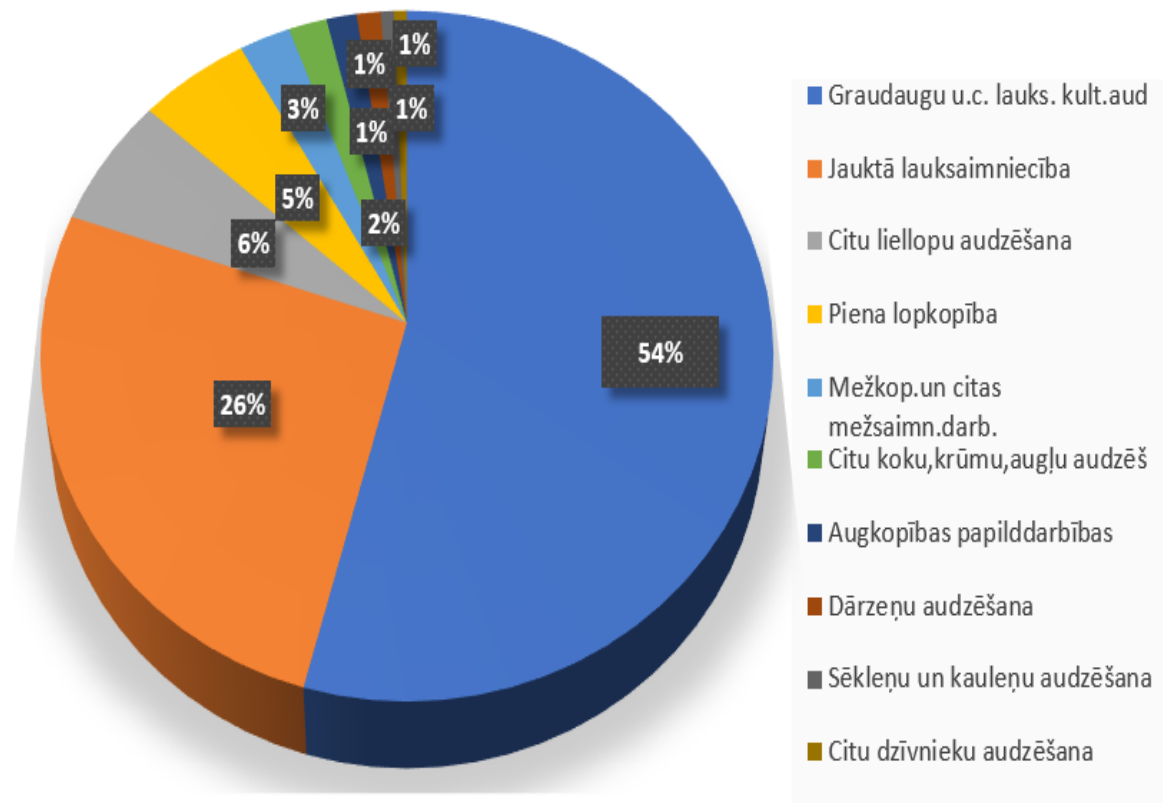


Zemkopības ministrija

## Finanšu instrumentu ieviešana (II)

### M4.1. «Atbalsts ieguldījumiem lauku saimniecībās» TOP 10 nozares ieviešot MALT programmu

- ❑ 2023.gadā izsniegtais finansējums - **5,7 milj. EUR**
- ❑ Kopā atbalstīti **198** finansējuma saņēmēji
- ❑ Sasniedzamais atbalsta saņēmēju skaits - **175**
- ❑ Vidējais aizdevuma apjoms **28 972 EUR**

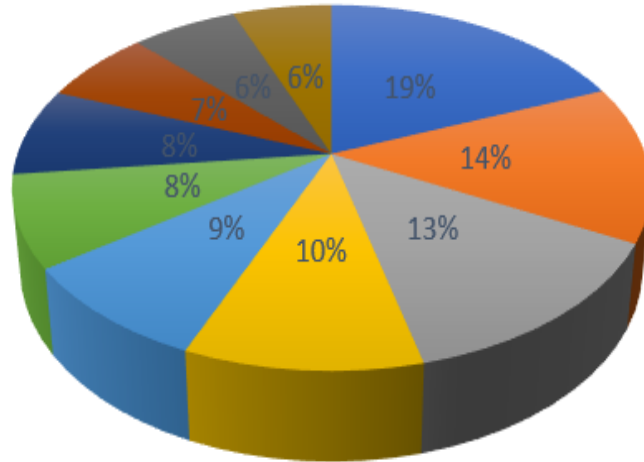




Zemkopības ministrija

## Finanšu instrumentu ieviešana (III)

### M6.4. «Atbalsts ieguldījumiem ar lauksaimniecību nesaistītu darbību radīšanā un attīstīšanā» TOP 10 nozares ieviešot MALT programmu



- Mežkop.un citas mežsaimn.darb.
- Korņa, salmu, pīto izstrādājumi
- Mežsaimniecības palīgdarbības.
- Betona izstrād.raž.būvniecībā
- Citi specializētie būvdarbi.
- Citur neklasific. inženierbūvsn
- Mežizstrāde.
- Būvlaukuma sagatavošana.
- Atpūtas transp.līdz.darbība
- Izmitināšana viesu mājās.

- 2023.gadā izsniegtais finansējums - **3,64 milj. EUR**
- Atbalstīti **127** finansējuma saņēmēji
- Sasniedzamais atbalsta saņēmēju skaits - **140**
- Vidējais aizdevuma apjoms **28 697 EUR**



Zemkopības ministrija

## LAP 2014-2020 platību maksājumu ieviešana (*pasākumi, izņemot M12, noslēgušies*)

Ņemot vērā, ka LAP 2014-2020 bija noteikts divu gadu pārejas periods (2021-2022), mērķu vērtības tika pārskatītas, gandrīz visās aktivitātēs tās attiecīgi paaugstinot, ņemot vērā līdz tam sasniegto progresu, ar vienu izņēmumu (SVIN) aktivitātei, kas neguva prognozēto atsaucību atbalstu pretendentu vidū:

Aktivitāte	LAP (9.0) redakcija, mērķa vērtība, (ha)	LAP (13.1.) redakcija, mērķa vērtība, (ha)	Sasniegtie rezultāti (2014-2023) platība	
			ha	%
<b>BDUZ</b>	47 000	50 000	44 508	89,0
<b>VSMD</b>	3 000	7 000	6 514	93,1
<b>RLZP</b>	130 000	130 000	111 384	85,7
<b>SVIN</b>	10 000	3 000	1 190	39,7
<b>BLA</b>	205 000	370 000	360 702	97,5
<b>NIM</b>	40 000	60 000	50 016	83,4
<b>ADSI</b>	1 297 500	1 297 500	1 560 438	120,3

Atbalsts platību maksājumiem sākot ar 2023. gadu ir pieejams KLP Stratēģiskā plāna 2023-2027 ietvaros, izņemot pasākumu M12 "Kompensācijas maksājums par Natura 2000 mežu teritorijām" (NIM)



Zemkopības ministrija

**Paldies par  
uzmanību!**

