

Zemkopības ministrija

# Informācija par LAP 2014-2020 ieviešanas progresu uz 31.12.2020

## (LAP 9.0 redakcija)

NACIONĀLAIS  
ATTĪSTĪBAS  
PLĀNS 2020



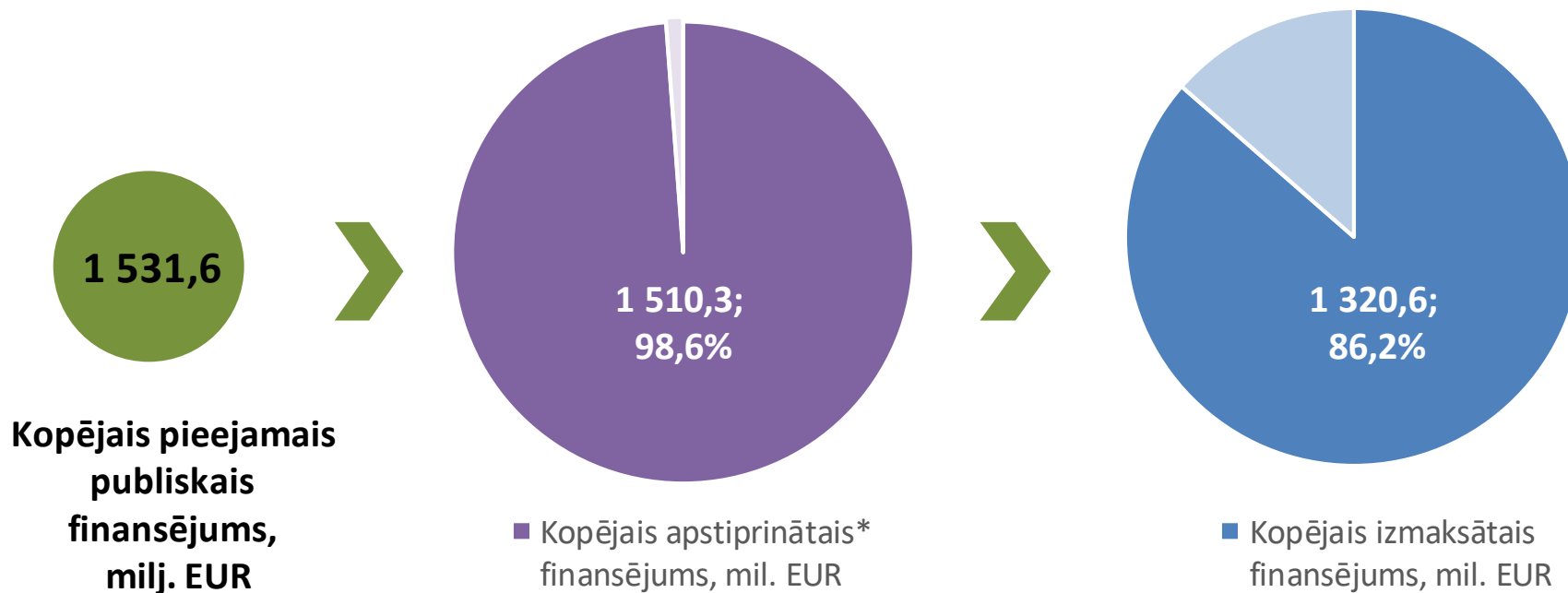
EIROPAS SAVIENĪBA

EIROPA INVESTĒ LAUKU APVIDOS  
Eiropas Lauksaimniecības fonds  
lauku attīstībai



Zemkopības ministrija

## LAP ĪSTENOŠANAS PROGRESS



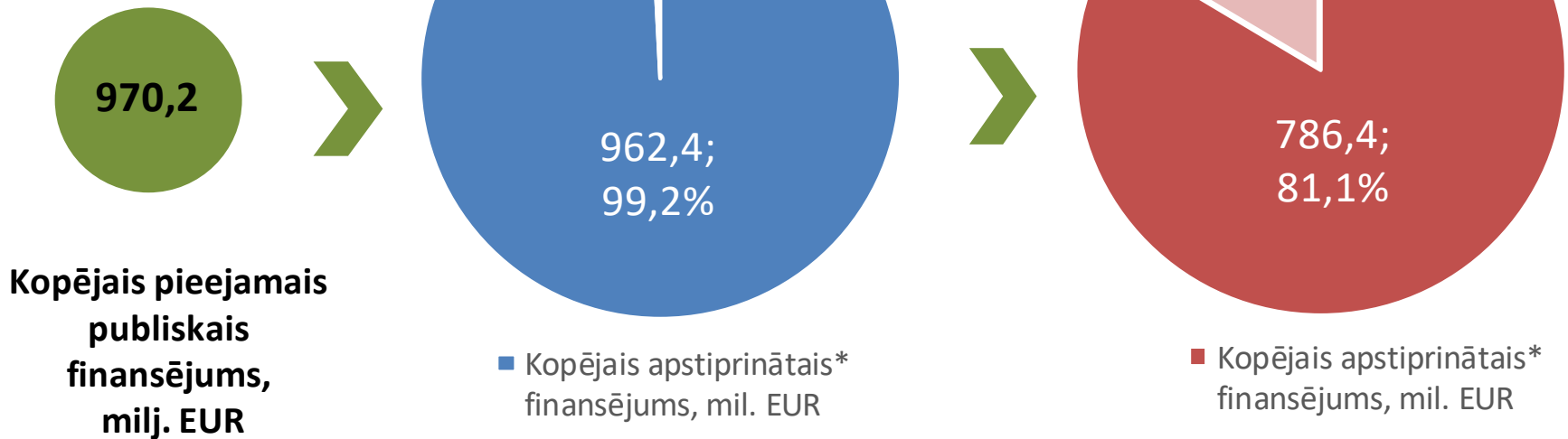
\* Apstiprinātais finansējums – ņemot vērā pārtraukto saistību summas



# LAP 2014-2020 projektveidīgo atbalsta pasākumu ieviešana #1



Zemkopības ministrija



\* Apstiprinātais finansējums – ietver to projektu summas (EUR) kuri tiek īstenoti + apmaksātie projekti (ņemot vērā pārtraukto saistību summas)



# LAP 2014-2020 projektveidīgo atbalsta pasākumu ieviešana #2



Zemkopības ministrija

## 1. Zināšanu pārnese un informācija





# LAP 2014-2020 projektveidīgo atbalsta pasākumu ieviešana #3



Zemkopības ministrija

## 2. Konsultāciju pakalpojumi, saimniecību pārvaldības un lauku saimniecību atbalsta pakalpojumi



Pasākums/ Apakšpasākums	Rādītājs	LAP plānotā rādītāja vērtība 2023	Apstiprināto projektu rādītāji/ izpildes %	Realizēto projektu rādītāji/ izpildes %
M01	Publiskie izdevumi kopā (EUR)	13 376 079	13 054 655 <b>97,6%</b>	7 824 228 <b>58,5%</b>
M01	Mācību dalībnieku skaits MV 2A	7 000	11 287 <b>161,2%</b>	11 287 <b>161,2%</b>
M01	Mācību dalībnieku skaits 4.prioritātē	7 000	5 153 <b>73,6%</b>	5 153 <b>73,6%</b>
M02	Publiskie izdevumi kopā (EUR)	10 445 189	4 548 218 <b>44,6%</b>	2 159 684 <b>21,2%</b>
M02	Konsultēto atbalsta saņēmēju skaits	10 500	14 043 <b>133,7%</b>	14 043 <b>133,7%</b>



## MĒRĶA RĀDĪTĀJU PROGRESS - 2020./2019. (T1, T3)

<i>Mērķa rādītāja nosaukums</i>	<i>Plānotā vērtība</i>	<i>Apstiprinātie projekti 31.12.2020</i>		<i>Realizētie projekti 31.12.2020</i>		<i>Realizētie projekti uz 31.12.2019</i>	
		<i>Vērtība</i>	<i>% no plānotā</i>	<i>Vērtība</i>	<i>% no plānotā</i>	<i>Vērtība</i>	<i>% no plānotā</i>
T1: Regulas (ES) Nr. 1305/2013 14., 15. un 35. panta pasākumu ietvaros veikto izdevumu procentuālā daļa no LAP kopējiem izdevumiem (1A)	<b>2,97</b>	2,38	80,2	1,11	37,2	0,61	20,5
T3: Regulas (ES) Nr. 1305/2013 14. panta pasākuma ietvaros apmācīto dalībnieku kopskaits (1C)	<b>14 000</b>	16 440	117,4	16 440	117,4	12 334	88,1

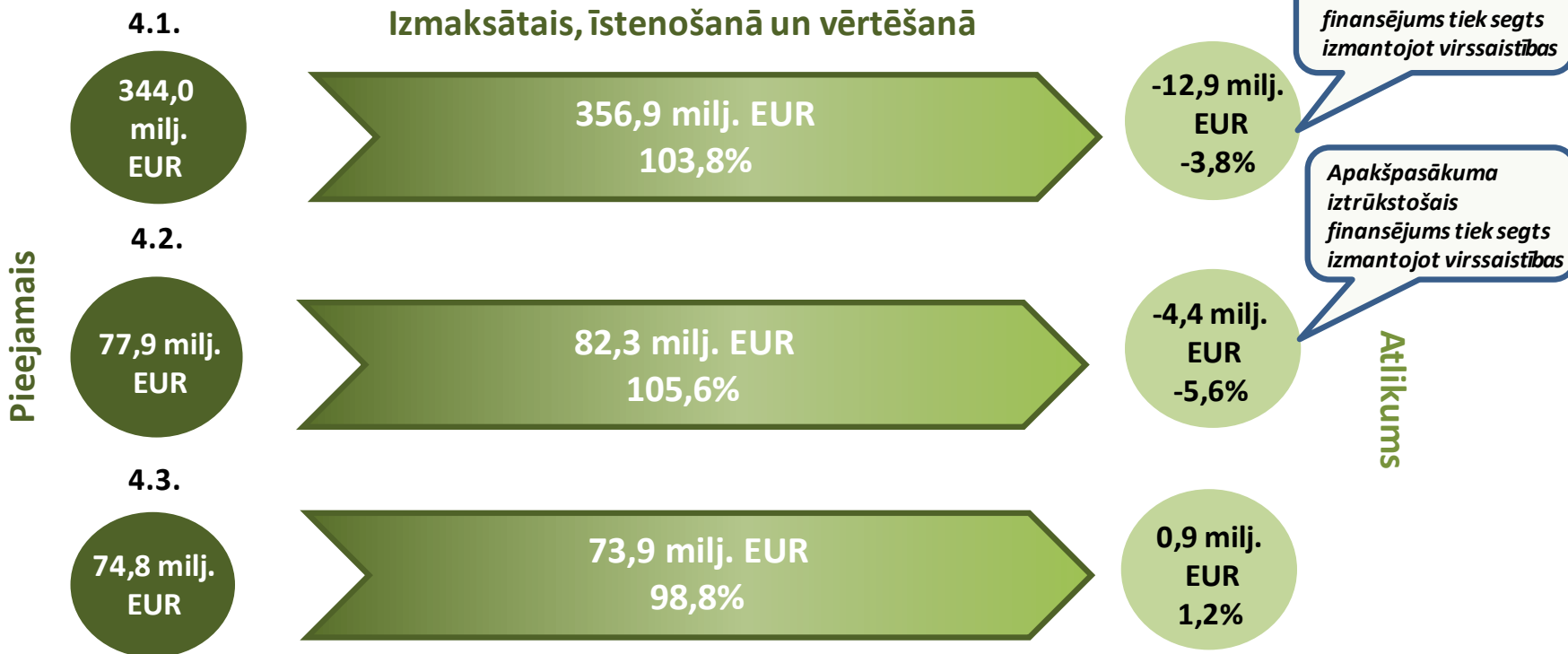


# LAP 2014-2020 projektveidīgo atbalsta pasākumu ieviešana #4



Zemkopības ministrija

## 4. Ieguldījumi materiālajos aktīvos



Pasākums/ Apakšpasākums	Rādītājs	LAP plānotā rādītāja vērtība 2023	Apstiprināto projektu rādītāji/ izpildes %	Realizēto projektu rādītāji/ izpildes %
M04	Publiskie izdevumi kopā (EUR) MV 5C	16 000 000	326 588 <b>0,2%</b>	163 682 <b>0,1%</b>
M04	LU (mājlopu vienības) uz kurām attiecas ieguldījumi SEG samazināšanā, MV 5D	25 000	21 527 <b>111,4%</b>	19 431 <b>77,7%</b>
M04	Publiskie izdevumi kopā (ar top-up; EUR) MV 3A	77 986 504	70 256 547 <b>90,1%</b>	43 768 618 <b>56,1%</b>

**MĒRĶA RĀDĪTĀJU PROGRESS - 2020./2019.(T4, T15, T16, T17)**

<i>Mērķa rādītāja nosaukums</i>	<i>Plānotā vērtība</i>	<i>Apstiprinātie projekti 31.12.2020.</i>		<i>Realizētie projekti 31.12.2020.</i>		<i>Realizētie projekti uz 31.12.2019.</i>	
		<i>Vērtība</i>	<i>% no plānotā</i>	<i>Vērtība</i>	<i>% no plānotā</i>	<i>Vērtība</i>	<i>% no plānotā</i>
T4: procentuālais daudzums lauku saimniecību ar LAP atbalstītiem ieguldījumiem pārstrukturēšanā vai modernizācijā (2A)	<b>6,09</b>	6,77	111,3	6,44	105,9	5,98	100,2
T15: ieguldījumu kopsumma energoefektivitātes jomā EUR (5B)	<b>28 346 212</b>	29 008 485	102,3	20 146 238	71,1	16 757 495	59,1
T16: ieguldījumu kopsumma atjaunojamās enerģijas ražošanā (EUR) (5C)	<b>40 000 000</b>	655 036	1,6	327 365	0,8	97 102	0,2
T17: procentuālais daudzums LU, uz kurām attiecas ieguldījumi mājlopu turēšanā (audzēšanā), lai mazinātu SEG un/vai amonjaka emisijas (5D)	<b>5,27</b>	5,87	111,4	4,09	77,7	2,76	52,5






# LAP 2014-2020 projektveidīgo atbalsta pasākumu ieviešana #5



Zemkopības ministrija

## 5. Dabas katastrofās cietušā lauksaimniecības ražošanas potenciāla atjaunošana un piemērotu profilaktisko pasākumu ieviešana

### 17. Ražas, dzīvnieku un augu apdrošināšanas prēmijas



Pasākums/ Apakšpasākums	Rādītājs	LAP plānotā rādītāja vērtība 2023	Apstiprināto projektu rādītāji/ izpildes %	Realizēto projektu rādītāji/ izpildes %
M05	Publiskie izdevumi (EUR) MV 3B	5 000 000	4 633 235 <b>92,7%</b>	4 266 883 <b>85,4%</b>
M05	Atbalsta saņēmēju skaits 5.1 – lauku saimniecības MV 3B	100	76 <b>76,0%</b>	71 <b>71,0%</b>



## MĒRĶA RĀDĪTĀJU PROGRESS - 2020./2019 (T7)

<i>Mērķa rādītāja nosaukums</i>	<i>Plānotā vērtība</i>	<i>Apstiprinātie projekti 31.12.2020.</i>		<i>Realizētie projekti 31.12.2020.</i>		<i>Realizētie projekti uz 31.12.2019.</i>	
		<i>Vērtība</i>	<i>% no plānotā</i>	<i>Vērtība</i>	<i>% no plānotā</i>	<i>Vērtība</i>	<i>% no plānotā</i>
T7: procentuālais daudzums lauku saimniecību, kas piedalās riska pārvaldības shēmās (3B)	<b>4,92</b>	4,84	98,3	4,82	98,2	4,09	83,2




# LAP 2014-2020 projektveidīgo atbalsta pasākumu ieviešana #6



Zemkopības ministrija

## 6. Lauku saimniecību un uzņēmējdarbības attīstība



Pasākums/ Apakšpasākums	Rādītājs	LAP plānotā rādītāja vērtība 2023	Apstiprināto projektu rādītāji/ izpildes %	Realizēto projektu rādītāji/ izpildes %
M06.4	Publiskie izdevumi kopā (EUR)	21 128 119	26 894 846 <b>93,8%</b>	17 372 123 <b>82,2%</b>
M06.4	Atbalsta saņēmēju skaits	400	301 <b>75,3%</b>	289 <b>72,3%</b>
M06.4	Izveidotas jaunas darba vietas	140	1 015 <b>724,6%</b>	366 <b>261,4%</b>



## MĒRĶA RĀDĪTĀJU PROGRESS - 2020./2019 (T5, T20)

<i>Mērķa rādītāja nosaukums</i>	<i>Plānotā vērtība</i>	<i>Apstiprinātie projekti 31.12.2020.</i>		<i>Realizētie projekti 31.12.2020.</i>		<i>Realizētie projekti uz 31.12.2019.</i>	
		<i>Vērtība</i>	<i>% no plānotā</i>	<i>Vērtība</i>	<i>% no plānotā</i>	<i>Vērtība</i>	<i>% no plānotā</i>
T5: procentuālais daudzums lauku saimniecību ar LAP atbalstītu darījumdarbības attīstības plānu/ieguldījumiem gados jauniejiem lauksaimniekiem ( prioritārā joma 2B)	<b>0,47</b>	0,43	91,1	0,42	90,3	0,40	84,5
T20: Atbalstīto projektu radītās darbvietas (prioritārā joma 6A)	<b>140</b>	1 015	<b>724,6</b>	366	261,4	75	53,6



# LAP 2014-2020 projektveidīgo atbalsta pasākumu ieviešana #7



Zemkopības ministrija

## 7.2. Pamatpakalpojumi un ciematu atjaunošana lauku apvidos



Pasākums/ Apakšpasākums	Rādītājs	LAP plānotā rādītāja vērtība 2023	Apstiprināto projektu rādītāji/ izpildes %	Realizēto projektu rādītāji/ izpildes %
M07	Publiskie izdevumi kopā (EUR)	126 635 591	123 817 512 <b>97,8%</b>	112 282 679 <b>88,7%</b>
M07	Iedzīvotāju skaits, kuri gūst labumu no uzlabotiem pakalpojumiem	20 241	37 681 <b>186,2%</b>	35 118 <b>173,5%</b>
M07	Sakārtoto ceļu garums lauku teritorijās, km	840	1 610 <b>191,7%</b>	1 502 <b>178,8%</b>



## MĒRĶA RĀDĪTĀJU PROGRESS - 2020./2019 (T22)

<i>Mērķa rādītāja nosaukums</i>	<i>Plānotā vērtība</i>	<i>Apstiprinātie projekti 31.12.2020.</i>		<i>Realizētie projekti 31.12.2020.</i>		<i>Realizētie projekti 31.12.2019.</i>	
		<i>Vērtība</i>	<i>% no plānotā</i>	<i>Vērtība</i>	<i>% no plānotā</i>	<i>Vērtība</i>	<i>% no plānotā</i>
T22: procentuālais daudzums lauku iedzīvotāju, kuri gūst labumu no uzlabotiem pakalpojumiem/ infrastruktūras (6B)	1,98	3,7	186,0	3,4	173,4	2,5	126,9

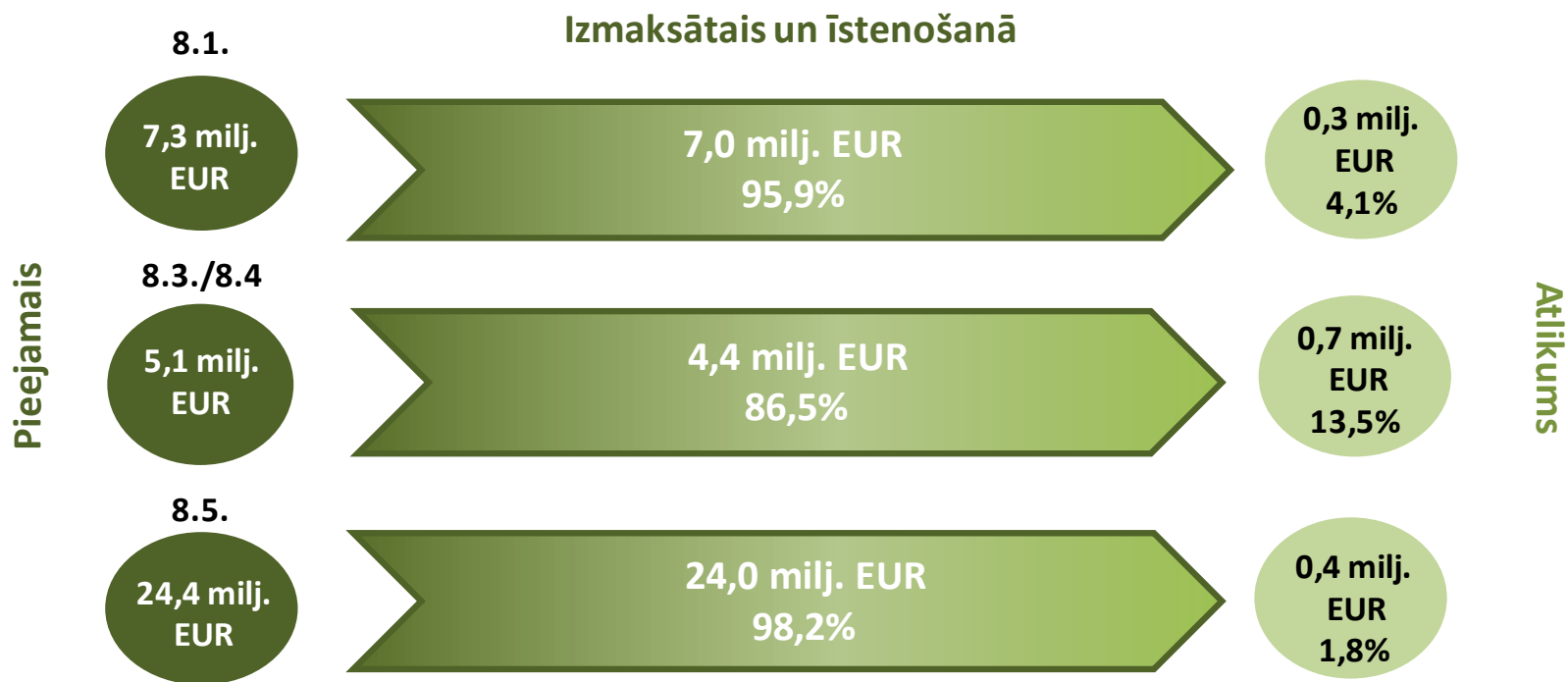


# LAP 2014-2020 projektveidīgo atbalsta pasākumu ieviešana #8



Zemkopības ministrija

## 8. Ieguldījumi mežu platību paplašināšanā un mežu dzīvotspējas uzlabošanā



Pasākums/ Apakšpasākums	Rādītājs	LAP plānotā rādītāja vērtība 2023	Apstiprināto projektu rādītāji/ izpildes %	Realizēto projektu rādītāji/ izpildes %
M08.1	Publiskie izdevumi kopā (EUR)	7 287 189	6 994 491 <b>95,9%</b>	4 134 996 <b>56,7%</b>
M08.1	Atbalstītā platība (ha)	5 000	6 312 <b>126,2%</b>	4 393 <b>87,9%</b>
M08.3/8.4	Publiskie izdevumi kopā (EUR)	5 141 133	4 446 894 <b>86,5%</b>	2 915 832 <b>56,7%</b>
M08.5	Atbalstītā platība (ha)	31 000	70 127 <b>226,2%</b>	64 304 <b>207,4%</b>



## MĒRĶA RĀDĪTĀJU PROGRESS - 2020./2019 (T19)

<i>Mērķa rādītāja nosaukums</i>	<i>Plānotā vērtība</i>	<i>Apstiprinātie projekti 31.12.2020.</i>		<i>Realizētie projekti 31.12.2020.</i>		<i>Realizētie projekti 31.12.2019.</i>	
		<i>Vērtība</i>	<i>% no plānotā</i>	<i>Vērtība</i>	<i>% no plānotā</i>	<i>Vērtība</i>	<i>% no plānotā</i>
T19: procentuālais daudzums lauksaimniecības un meža zemes, kurā piemēro apsaimniekošanas līgumus, kas sekmē oglekļa piesaisti un uzglabāšanu (5E)	<b>0,70</b>	1,45	207,5	1,31	186,5	1,11	157,9





# LAP 2014-2020 projektveidīgo atbalsta pasākumu ieviešana #9



Zemkopības ministrija

## 9. Ražotāju grupu un organizāciju izveide lauksaimniecības un mežsaimniecības sektorā



Pasākums/ Apakšpasākums	Rādītājs	LAP plānotā rādītāja vērtība 2023	Apstiprināto projektu rādītāji/ izpildes %	Realizēto projektu rādītāji/ izpildes %
M09	Publiskie izdevumi (EUR)	588 223	579 972 <b>98,6%</b>	535 966 <b>91,1%</b>
M09	Saimniecību skaits, kas piedalās atbalstītajās ražotāju grupās	115	589 <b>512,2%</b>	589 <b>512,2%</b>



## MĒRĶA RĀDĪTĀJU PROGRESS - 2020./2019 (T6)

<i>Mērķa rādītāja nosaukums</i>	<i>Plānotā vērtība</i>	<i>Apstiprinātie projekti 31.12.2020.</i>		<i>Realizētie projekti 31.12.2020.</i>		<i>Realizētie projekti 31.12.2019.</i>	
		<i>Vērtība</i>	<i>% no plānotā</i>	<i>Vērtība</i>	<i>% no plānotā</i>	<i>Vērtība</i>	<i>% no plānotā</i>
T6: procentuālais daudzums lauku saimniecību, ko atbalsta saistībā ar dalību kvalitātes shēmās, vietējos tirgos un īsās piegādes ķēdēs, un ražotāju grupās/organizācijās (3A)	<b>0,14</b>	0,71	504,5	0,71	504,5	0,64	459,1

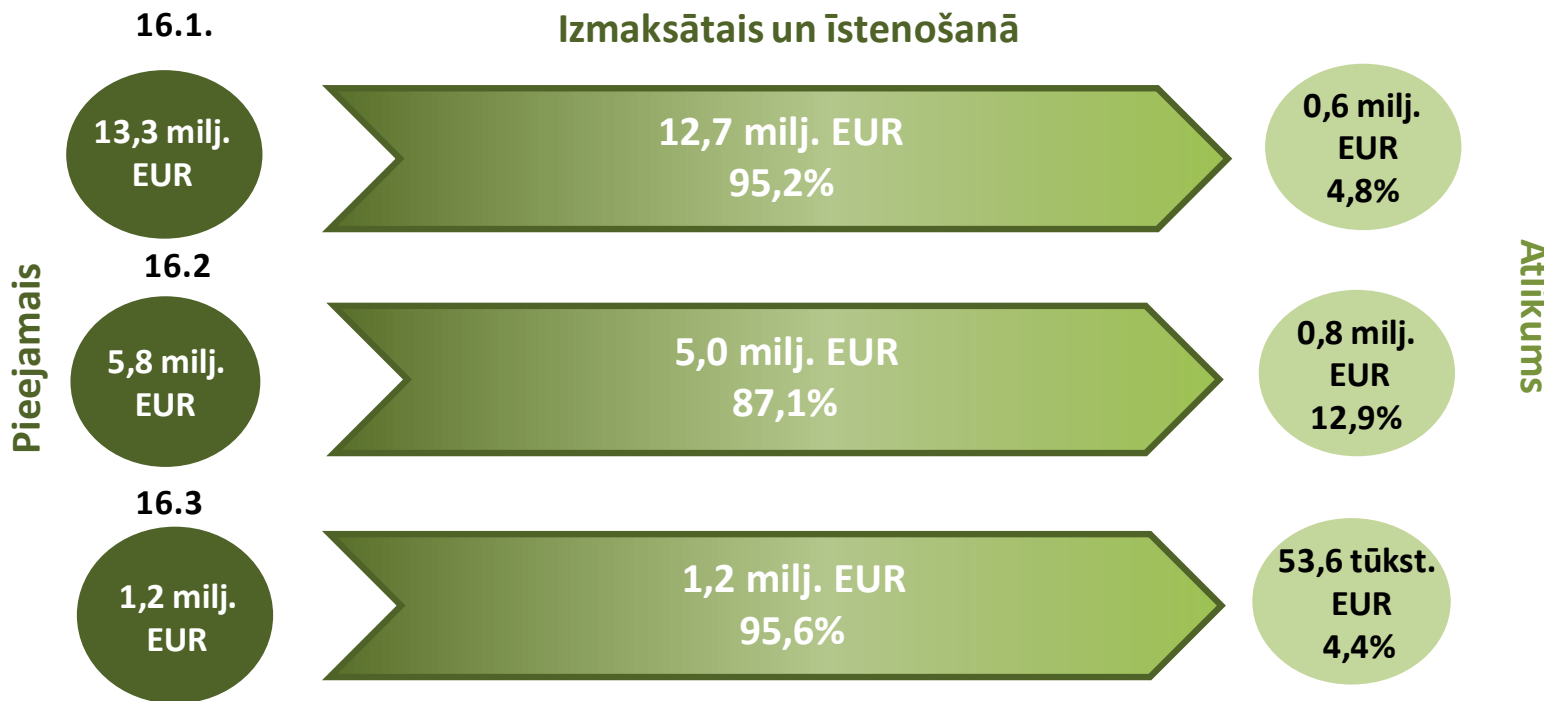


# LAP 2014-2020 projektveidīgo atbalsta pasākumu ieviešana #10



Zemkopības ministrija

## 16. Sadarbība



## MĒRĶA RĀDĪTĀJU PROGRESS - 2020./2019 (T2)

Mērķa rādītāja nosaukums	Plānotā vērtība	Apstiprinātie projekti 31.12.2020.		Realizētie projekti 31.12.2020.		Realizētie projekti 31.12.2019.	
		Vērtība	% no plānotā	Vērtība	% no plānotā	Vērtība	% no plānotā
T2: Sadarbības pasākumā atbalstīto sadarbības darbību kopskaits (Regulas (ES) Nr. 1305/2013 35. pants) (grupas, tīkli/klasteri, pilotprojekti u. c.) (1B)	65	94	144,6	87	133,8	49	75,4



# LAP 2014-2020 projektveidīgo atbalsta pasākumu ieviešana #11



Zemkopības ministrija

## 19. LEADER/Sabiedrības virzīta vietējā attīstība (SVVA)

### 19.2. – Darbību īstenošana saskaņā ar SVVA stratēģiju



Pasākums/ Apakšpasākums	Rādītājs	LAP plānotā rādītāja vērtība 2023	Apstiprināto projektu rādītāji/ izpildes %	Realizēto projektu rādītāji/ izpildes %
M19.2	Publiskie izdevumi kopā (EUR)	62 824 545	60 475 497 <b>96,3%</b>	46 872 852 <b>74,6%</b>
M19.2	Jaunu darbavietu izveide	200	1 083 <b>541,5%</b>	110 <b>54,9%</b>
M19.3	Publiskie izdevumi kopā (EUR)	4 113 869	3 870 529 <b>94,1%</b>	2 126 534 <b>51,7%</b>
M19.4	Publiskie izdevumi kopā (EUR)	11 830 100	11 415 764 <b>96,5%</b>	7 030 792 <b>59,4%</b>



## 19.3 – Starpteritoriālā un starpvalstu sadarbība

Notikušas 7 sadarbības projektu pieņemšanas kārtas no 2017. - 2019. gadam. Jaunas projektu pieņemšanas kārtas nav plānotas.

	Starpteritoriālā sadarbība		Starpvalstu sadarbība	
	Tehniskais atbalsts	Sadarbības projekti	Tehniskais atbalsts	Sadarbības projekti
Apstiprināto projektu skaits	2	18	15	33
Realizēto projektu skaits	2	7	13	8

- Visas 35 VRG ir iesniegušas sadarbības projektu vai ir tajos iesaistītas, kā partneri.
- Galvenās tēmas – vienotas vietējās identitātes radīšana, tūrisms, mājražošana, bioekonomika, nacionālie parki, kultūras mantojums un tradīcijas, amatniecība.
- Pārrobežu sadarbības partneri – Somija, Igaunija, Lietuva, Rumānija, Itālija, Grieķija, Spānija, Slovēnija, Portugāle, Polija, Francija, Vācija, Apvienotā karaliste, Zviedrija, Horvātija, Īrija, Moldova, Gruzija.
- VRG norāda, ka sakarā ar COVID 19 ir apgrūtināta sadarbības projektu īstenošana (nevar doties plānotajos pieredzes apmaiņas braucienos), bet veiksmīgi ir atrasts risinājums un tikšanās notiek izmantojot videokonferenču (tiešraides) rīkus.



## MĒRĶA RĀDĪTĀJU PROGRESS - 2020./2019 (T21, T23)

<i>Mērķa rādītāja nosaukums</i>	<i>Plānotā vērtība</i>	<i>Apstiprinātie projekti 31.12.2020.</i>		<i>Realizētie projekti 31.12.2020.</i>		<i>Realizētie projekti 31.12.2019.</i>	
		<i>Vērtība</i>	<i>% no plānotā</i>	<i>Vērtība</i>	<i>% no plānotā</i>	<i>Vērtība</i>	<i>% no plānotā</i>
T21: procentuālais daudzums lauku iedzīvotāju, uz kuriem attiecas vietējās attīstības stratēģijas (6B)	<b>64,51</b>	94,3	146,2	94,3	146,2	94,3	146,2
T23: Atbalstīto projektu radītās darbvietas (LEADER) (6B)	<b>200</b>	1 083	541,5	110	54,9	110	54,9

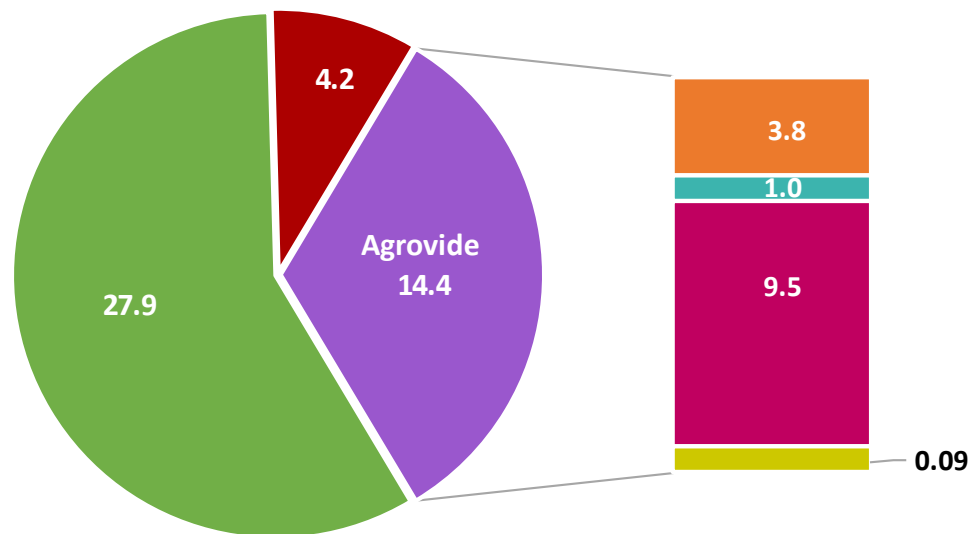


# LAP 2014-2020 platībatkarīgo atbalsta pasākumu ieviešana #1



Zemkopības ministrija

Publiskais finansējums LAP 2014-2020 platību maksājumiem 2019.gadā, milj. EUR



Pasākumi	Atbalsttiesīgā platība, tūkst. ha	Atbalsta saņēmēji
■ Natura 2000 un Ūdens pamatdirektīvas maksājumi	46	3 018
■ Bioloģiskā lauksaimniecība	250	3 952
■ Agrovides un klimata apakšpasākumi:		
■ Bioloģiskās daudzveidības uzturēšana zālājos	39	5 316
■ Vidi saudzējošu metožu pielietošana dārzkopībā	7	432
■ Rugāju lauks ziemas periodā	107	2 002
■ Saudzējošas vides izveide audzējot augus nektāra ieguvei	1	150 <sup>23</sup>

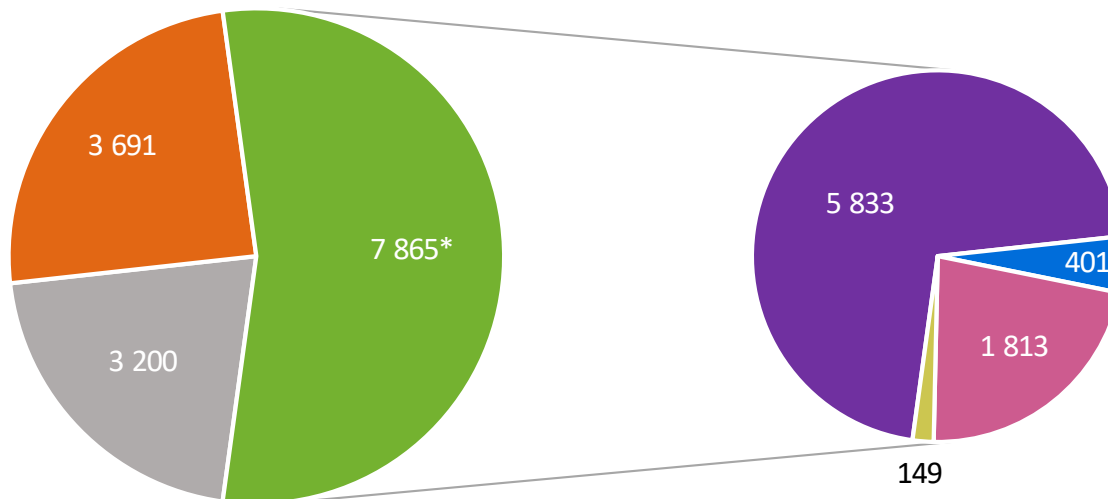


# LAP 2014-2020 platībatkarīgo atbalsta pasākumu ieviešana #2



Zemkopības ministrija

Iesniegtie atbalsta iesniegumi LAP 2014-2020 platību maksājumiem 2020.gadā



\* Uni kālo iesniegumu skaits, viens pieteicējs var būt pieteicies uz vairākiem «Agrovide un klimats» apakšpasākumiem

Pasākums	Deklarētā patība, tūkst. ha
Bioloģiskā lauksaimniecība	249,6
Natura 2000 un Ūdens pamatdirektīvas maksājumi	48,5
Agrovīdes un klimata apakšpasākumi:	
<i>Bioloģiskās daudzveidības uzturēšana zālajos</i>	41,9
<i>Vidi saudzējošu metožu pielietošana dārzkopībā</i>	6,0
<i>Rugāju lauks ziemas periodā</i>	101,7
<i>Saudzējošas vides izveide audzējot augus nektāra ieguvei</i>	1,0





## RĀDĪTĀJU PROGRESS PLATĪBU MAKSĀJUMIEM

Pasākums/ Apakšpasākums	Rādītājs	LAP plānotā rādītāja vērtība 2023	Periodā uzņemto saistību rādītāji/ izpildes %	Apmaksāto pieteikumu rādītāji/ izpildes %
M10.1.1	Kopējie publiskie izdevumi (EUR)	21 202 670	21 578 006 <b>101,8%</b>	21 444 991 <b>101,1%</b>
M10.1.1	Atbalstītā platība (ha)	47 000	42 834 <b>91,1%</b>	40 301 <b>85,7%</b>
M10.1.4	Kopējie publiskie izdevumi (EUR)	500 000	356 176 <b>71,2%</b>	352 260 <b>70,5%</b>
M10.1.4	Atbalstītā platība (ha)	10 000	1 113 <b>11,1%</b>	1 081 <b>10,8%</b>
M11.1.	Kopējie publiskie izdevumi (EUR)	15 200 000	13 886 328 <b>91,4%</b>	13 882 665 <b>91,3%</b>
M11.1.	Atbalstītā platība (ha)	20 000	56 965 <b>284,8%</b>	56 934 <b>284,7%</b>

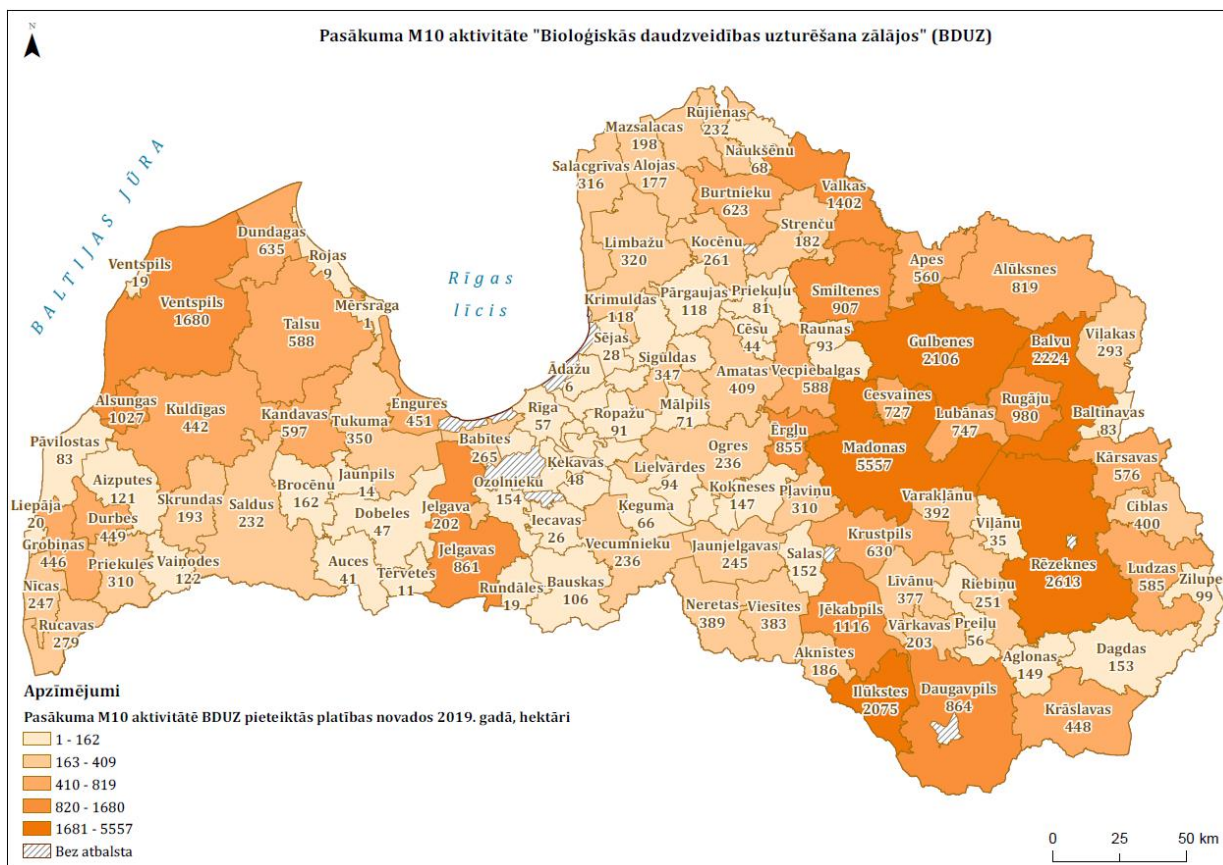


# LAP 2014-2020 platību maksājumu atbalsta pasākumu ieviešana #3

## Bioloģiskās daudzveidības uzturēšana zālajos (BDUZ)



Zemkopības ministrija



\*provizoriskās atbalsttiesīgās deklarētās platības, kuras var mainīties, jo notiek pieteikumu administrēšana


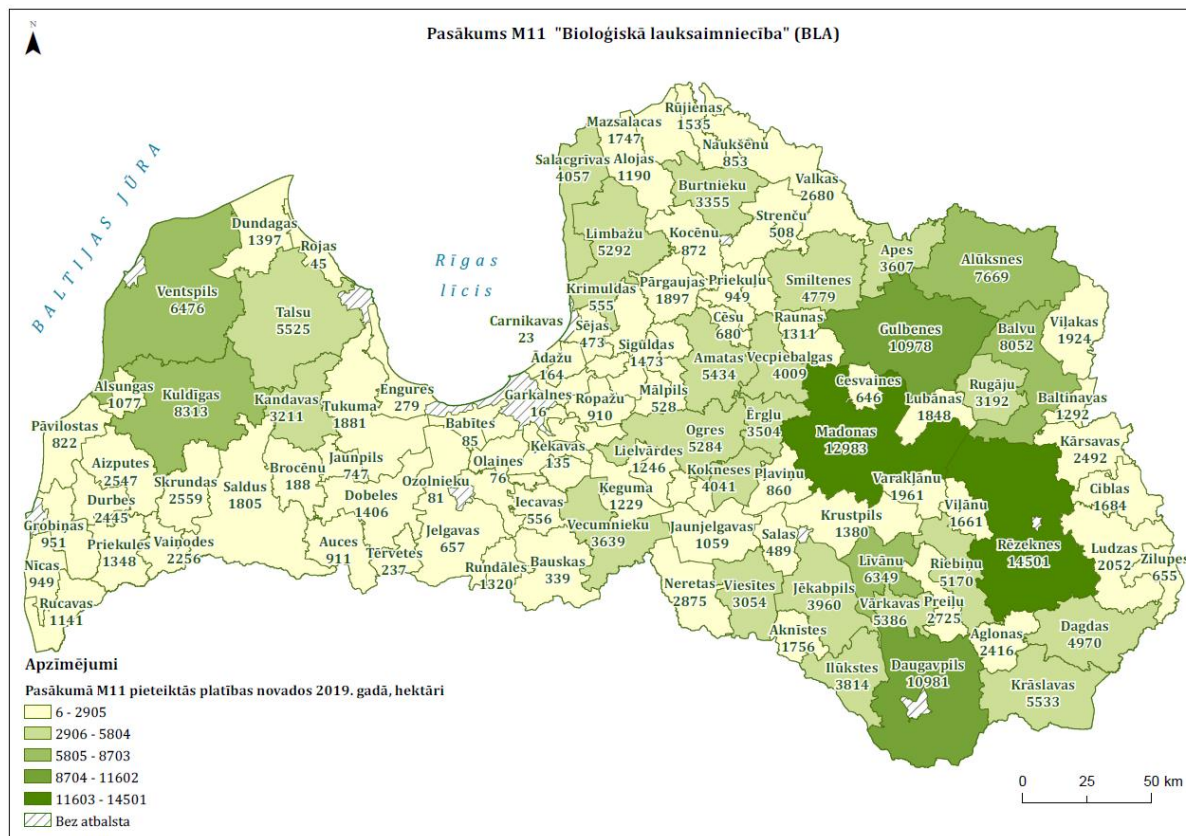


# LAP 2014-2020 platību maksājumu atbalsta pasākumu ieviešana #4

## Bioloģiskās lauksaimniecības attīstība (BLA)



Zemkopības ministrija



\*provizoriskās atbalsttiesīgās deklarētās platības, kuras var mainīties, jo notiek pieteikumu administrēšana

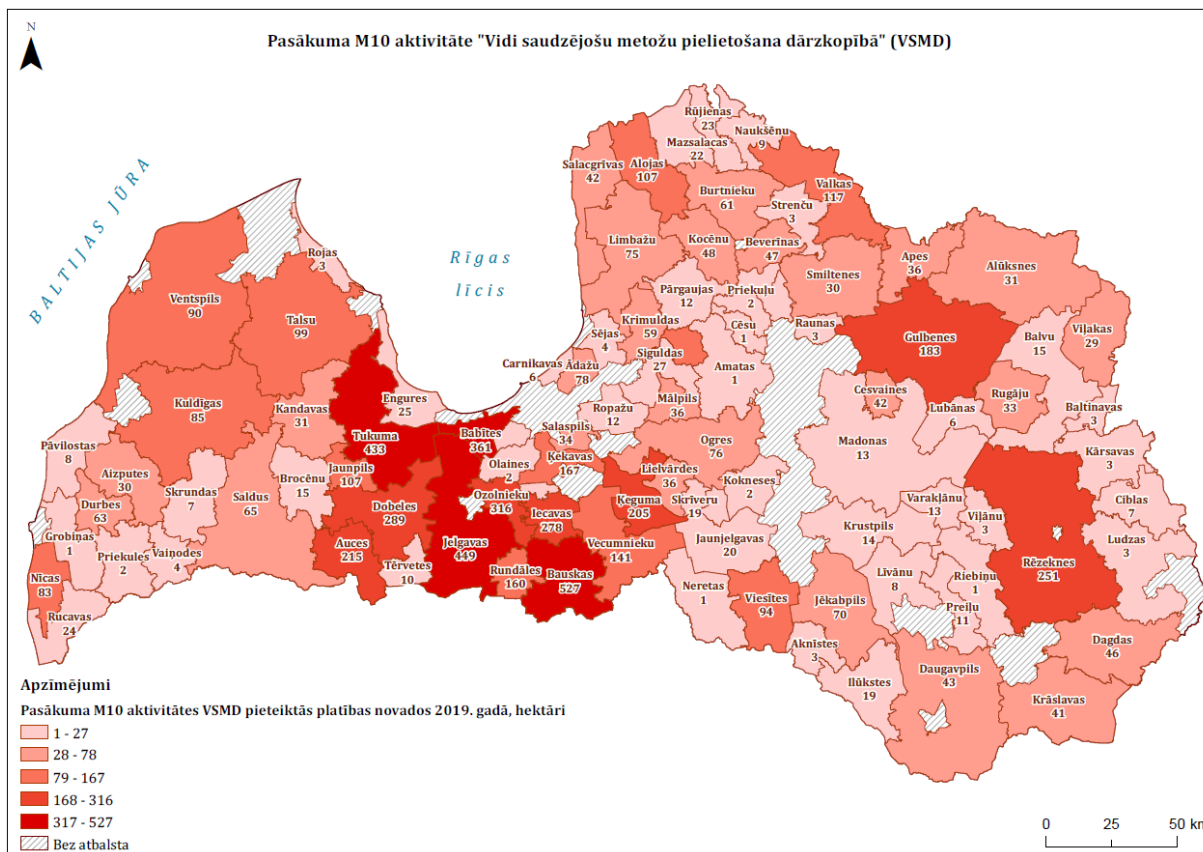


# LAP 2014-2020 platību maksājumu atbalsta pasākumu ieviešana #5

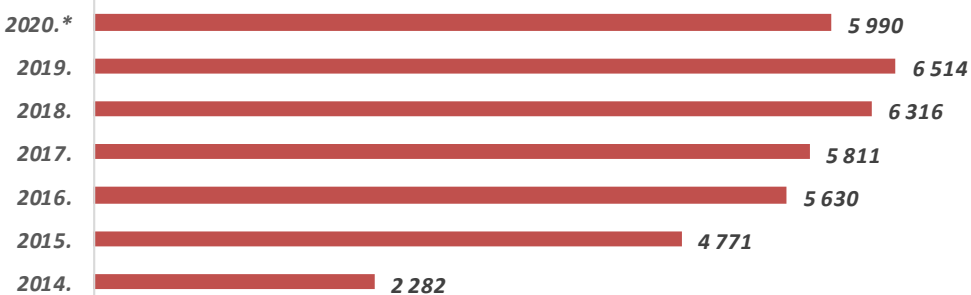
## Vidi saudzējošu metožu pielietošana dārzkopībā (VSMD)



Zemkopības ministrija



### VSMD atbalsttiesīgā, EK deklarētā platība, ha



\*provizoriskās atbalsttiesīgās deklarētās platības, kuras var mainīties, jo notiek pieteikumu administrēšana



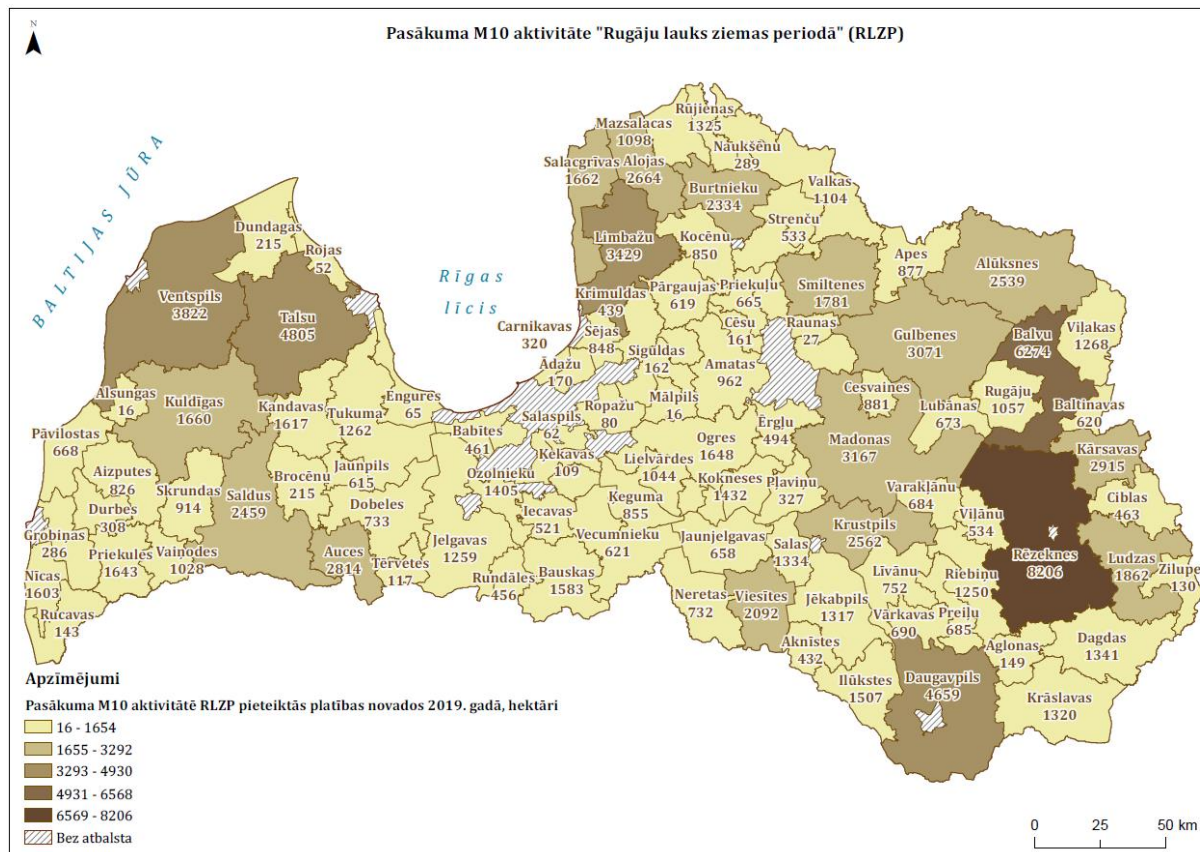


# LAP 2014-2020 platību maksājumu atbalsta pasākumu ieviešana #6

## Rugāju lauks ziemas periodā (RLZP)



Zemkopības ministrija



\*provizoriskās atbalsttiesīgās deklarētās platības, kuras var mainīties, jo notiek pieteikumu administrēšana

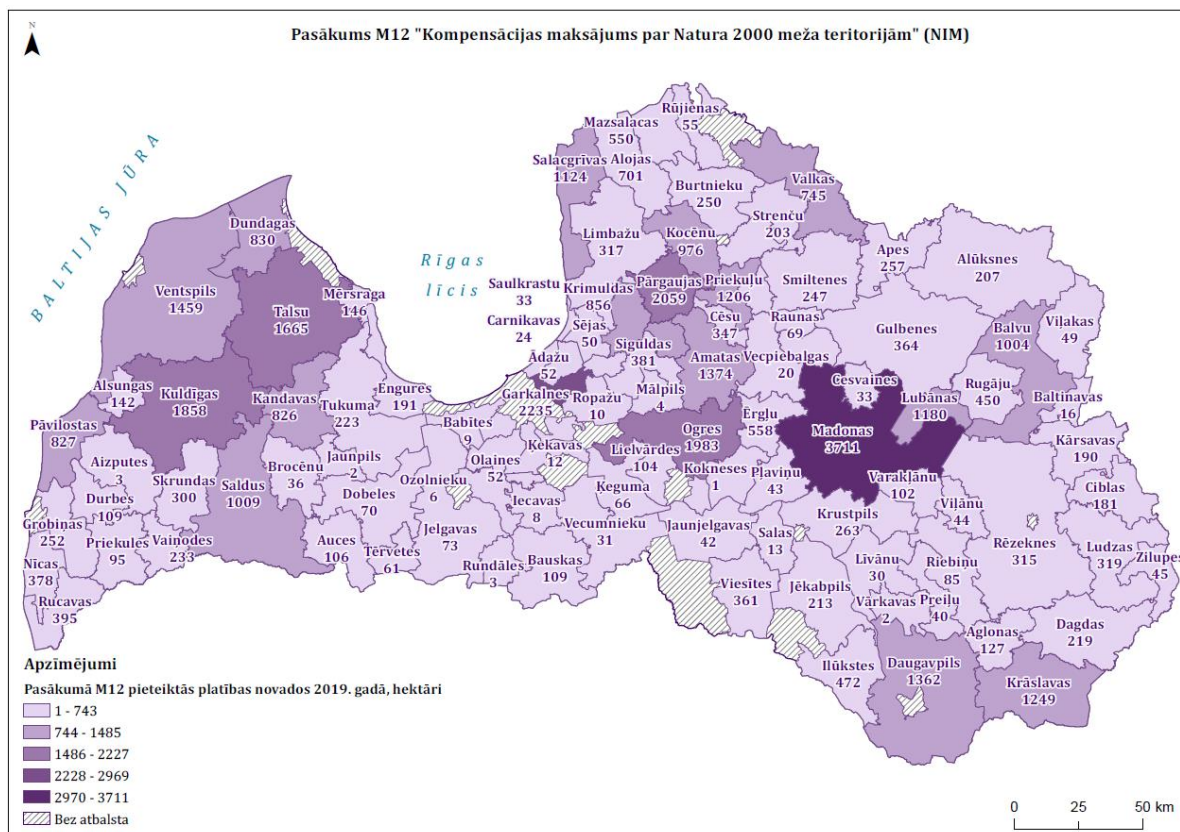


# LAP 2014-2020 platību maksājumu atbalsta pasākumu ieviešana #7

## NATURA2000 meža teritorijās



Zemkopības ministrija



**NATURA200 atbalsttiesīgā, EK deklarētā platība, ha**

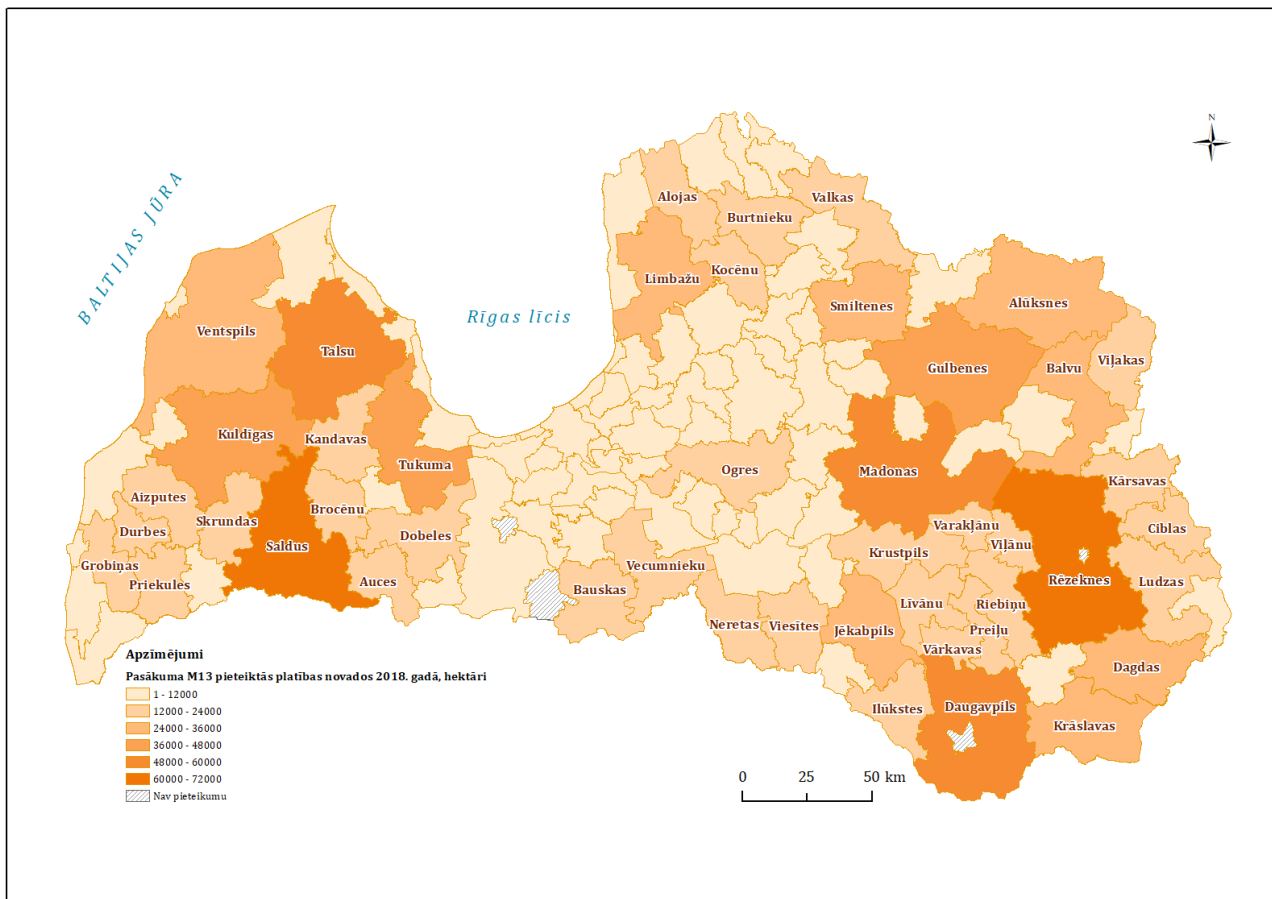


\*provi zoriskās atbalsttiesīgās deklarētās platības, kuras var mainīties, jo notiek pieteikumu administrēšana




# LAP 2014-2020 platību maksājumu atbalsta pasākumu ieviešana #8

## Apgabali, kuros ir dabīgi vai citi specifiski ierobežojumi (ADSI)



**ADSI atbalsttiesīgā, EK deklarētā platība, ha**





# LAP 2014-2020 atbalsta pasākumu sasniegtie rezultāti (I)

(līdz 31.12.2020.; % no 2023.g. mērķa)



- Apmācīti **16 440** (117,4%) un konsultēti **14 043** (133,7%) lauku uzņēmēji (lauksaimnieki, mežsaimnieki, mājražotāji u.c.) par dažādām tēmām uzņēmumu konkurētspējas paaugstināšanai, vides aizsardzības u.c. jautājumos;

- Darbību uzsākušas **87** EIP, izmēģinājumu, inovāciju u.c. sadarbības grupas (133,8%)

- **3 903** lauku saimniecības (94,5%) veikušas investīcijas lauksaimnieciskās darbības attīstībai;



- **354** jaunie lauksaimniekiem (89,6%) dota iespēja izveidot vai pārņemt saimniecības;

- **2 851** mazie (ar apgrozījumu/SI līdz 15 tūkst. EUR) lauksaimnieki (98,2%) paaugstinājuši savu saimniecību konkurētspēju;

- Veiktas dažādas investīcijas **269** lauksaimniecības produktu pārstrādes uzņēmumos (63,3%);







# LAP 2014-2020 atbalsta pasākumu sasniegtie rezultāti (II)

(līdz 12.31.2020.; % no 2023.g. mērķa)



- Veikti profilaktiski pasākumi **71** cūkkopības un putnkopības saimniecība (**71,0%**), lai mazinātu epizootiju un epifitotiju iespējamās sekas;

- **3 958** saimniecības (**99,0%**) iegādājušās apdrošināšanas polises augkopībā un lopkopībā;

- Izveidota **446** jaunas darba vietas (**336 jeb 261,4% 6.4 apakšpasākumā; 110 jeb 54,9% LEADER 19.2. apakšpasākumā**), kopumā abos pasākumos atbalstītajos projektos paredzēts izveidot **2 651** darba vietu;



- **261** lauku uzņēmums (**65,3%**) veicis ieguldījumus ar lauksaimniecību nesaistītu darbību (t.sk. lauku tūrisma) uzsākšanai un attīstībai;



- Atbalstītas **35** vietējās rīcība grupas (VRG) (**109,4%**), kopumā aptverot **964,9 tūkst.** Latvijas lauku iedzīvotāju (**100%**);

- Lauku teritoriju attīstībai ar LEADER pieeju īstenotas **2 857** aktivitātes, tai skaitā **1 228** vietējās ekonomikas stiprināšanai un **1 629** iniciatīvas vietas potenciāla attīstībai;

- Sakārtoti (rekonstruēti vai uzlaboti) **1 502 km** ceļu (**178,8%**) lauku teritorijās, uzlabojot pieejamību teritorijām un pakalpojumiem;





# LAP 2014-2020 atbalsta pasākumu sasniegtie rezultāti (III)

(līdz 12.31.2020.; % no 2023.g. mērķa)



- Ieaudzēts mežs **4 393 ha** (87,9%) platībā;
- Izkoptas mežu platības un veikta neproduktīvo mežaudžu nomaiņa **64 304 ha** (207,4%) platībā;
- Uzturēta bioloģiskā daudzveidība zālajos **40 301 ha** (85,7%) platībā;
- Izmaksātas kompensācijas **44 399 ha** (111,0%) NATURA2000 meža teritoriju uzturēšanai;



- Bioloģiskās lauku saimniecības uzsākušas un attīstījušas darbību **261 084 ha** (141,1%) platībā;
- Saimniecības ar vidi saudzējošām metodēm apsaimniekojušas **6 514 ha** (217,1%) dārzkopībā;
- Izlīdzināti ienākumi saimniecībās, kuras atrodas apgabalos ar dabīgiem un citiem specifiskiem ierobežojumiem (ADSI) **1,56 milj. ha** (120,3%) teritorijā.

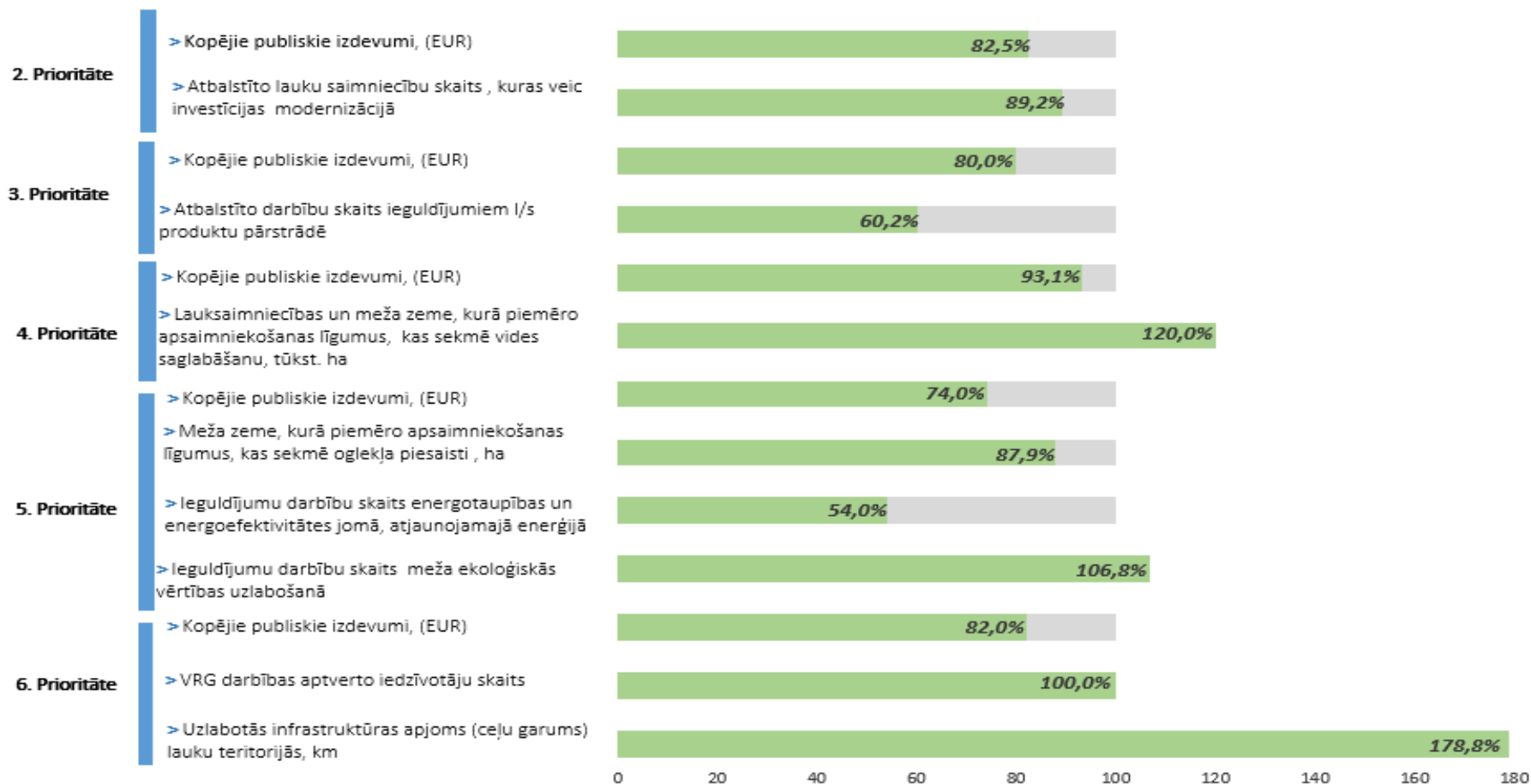




Zemkopības ministrija

# Snieguma rezerve (I)

## LAP ieviešanas progress saistībā ar Snieguma Rezerves mērķiem 2023. gadam (realizētie projekti un to finansējums)



SR mērķis 2023

LAP SR mērķa sasniegšanas progress uz 31.12.2020.

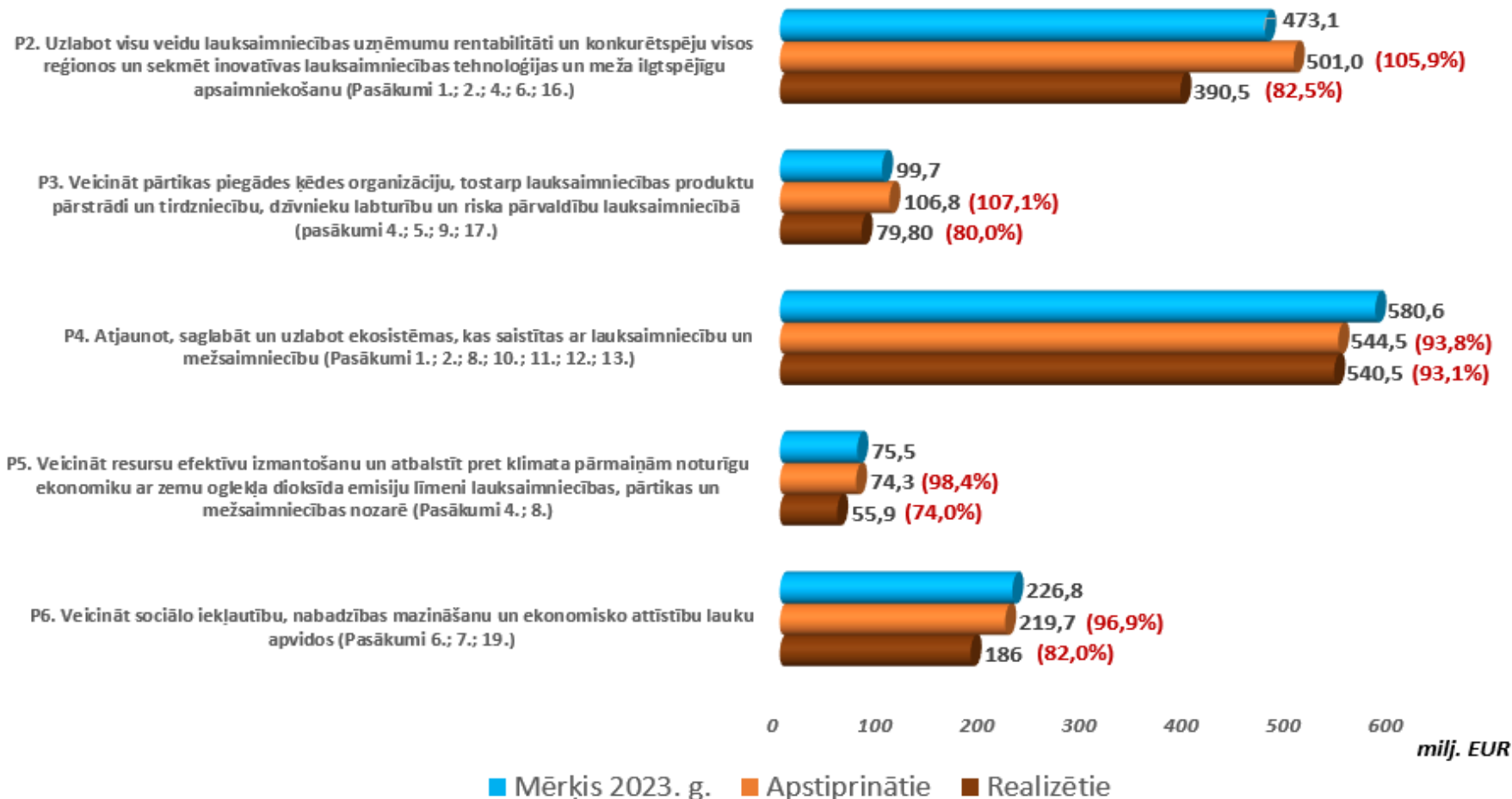


# Snieguma rezerve (II)



Zemkopības ministrija

## Virzība uz snieguma rezervē noteiktajiem mērķiem 2023. gadā – publiskais finansējums\*



\* Saskaņā ar EK vadlīnijām par snieguma rezerves aprēķināšanas metodiku



# Indikatīvās projekta iesniegumu pieņemšanas kārtas 2021. un 2022. gadā (I)



Zemkopības ministrija

Pasākums	2021. gads	2022.gads
<b>M01 Zināšanu pārnese un informācijas pasākumi</b>		
<i>M 1.1. Profesionālās izglītības un prasmju apguves pasākumi</i>		<b>II ceturksnis un III ceturksnis</b>
<i>M 1.2. Atbalsts demonstrējumu pasākumiem un informācijas pasākumiem</i>	<b>III ceturksnis</b>	<b>III ceturksnis</b>
<i>M 1.3. Atbalsts saimniecību un mežu apmeklējumiem</i>	<b>IV ceturksnis</b>	
<b>M02 Konsultāciju pakalpojumi, saimniecību pārvaldības un lauku saimniecību atbalsta pakalpojumi</b>	<b>II ceturksnis (konsultantu apmācība)</b>	<b>IV ceturksnis</b>
<b>M04 Ieguldījumi materiālajos aktīvos</b>	<b>IV ceturksnis</b>	<b>IV ceturksnis</b>
<b>M05 Dabas katastrofās un katastrofālos notikumos cietušā lauksaimniecības ražošanas potenciāla atjaunošana un piemērotu profilaktisko pasākumu ieviešana</b>	<i>Nav plānots</i>	<i>Nav plānots</i>
<b>M06 lauku saimniecību un uzņēmējdarbības attīstība</b>		
<i>M6.1 Atbalsts jaunajiem lauksaimniekiem uzņēmējdarbības uzsākšanai</i>	<b>II ceturksnis</b>	<b>II ceturksnis</b>
<i>M6.3 Atbalsts uzņēmējdarbības uzsākšanai, attīstot mazās lauku saimniecības</i>	<b>III ceturksnis</b>	
<i>M6.4 Atbalsts ieguldījumiem ar lauksaimniecību nesaistītu darbību radīšanā un attīstīšanā</i>		<b>I ceturksnis</b>




# Indikatīvās projekta iesniegumu pieņemšanas kārtas 2021. un 2022. gadā (II)



Zemkopības ministrija

Pasākums	2021. gads	2022.gads
<b>M07 Pamatpakalpojumi un ciematu atjaunošana lauku apvidos</b>	<i>Nav plānots</i>	<i>Nav plānots</i>
<b>M08 Ieguldījumi meža platību paplašināšanā un mežu dzīvotspējas uzlabošanā</b>	II ceturksnis	
<b>M09 Ražotāju grupu un organizāciju izveide</b>	III ceturksnis	
<b>M10 Agrovide un klimats</b>	II ceturksnis	II ceturksnis
<b>M11 Bioloģiskā lauksaimniecība</b>	II ceturksnis	II ceturksnis
<b>M12 Kompensācijas maksājums par Natura 2000 mežu teritorijām</b>	II ceturksnis	II ceturksnis
<b>M13 maksājumi apgabaliem, kuros ir dabīgi vai citi specifiski ierobežojumi</b>	<i>Nav plānots</i>	<i>Nav plānots</i>
<b>M16 Sadarbība</b>		
<i>M16.1. Atbalsts EIP grupas</i>	III ceturksnis	
<i>M16.2. Atbalsts jaunu produktu, metožu un tehnoloģiju izstrādei</i>	<i>Nav plānots</i>	<i>Nav plānots</i>
<i>M16.3. Lauku tūrisma attīstības veicināšana</i>	<i>Nav plānots</i>	<i>Nav plānots</i>
<b>M17 Ražas, dzīvnieku un augu apdrošināšanas prēmija</b>	Nepārtrauktā kārtā (atver II ceturksnis)	Nepārtrauktā kārtā
<b>M19 LEADER SVVA stratēģijas projekti</b>	Kārtas izsludina Vietējās rīcības grupas	Kārtas izsludina Vietējās rīcības grupas



Paldies par  
uzmanību!