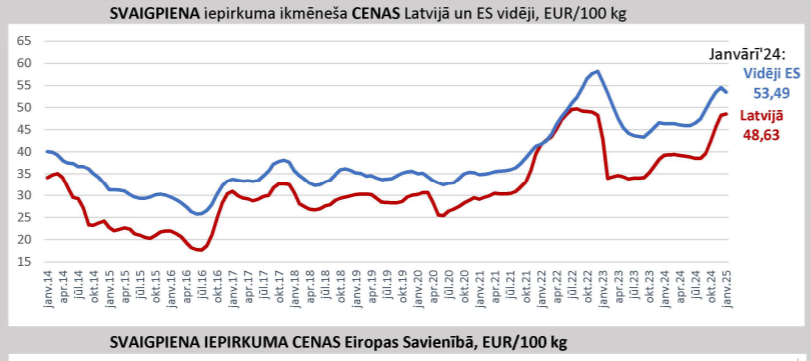

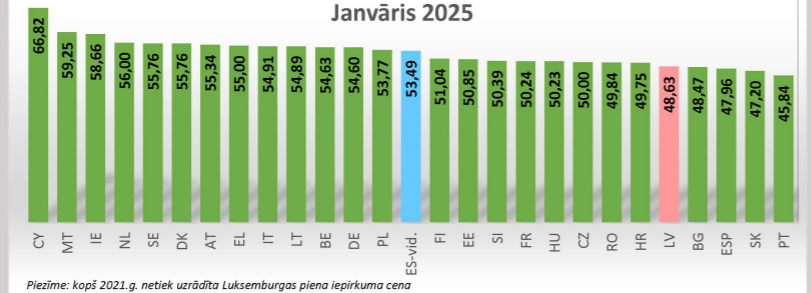
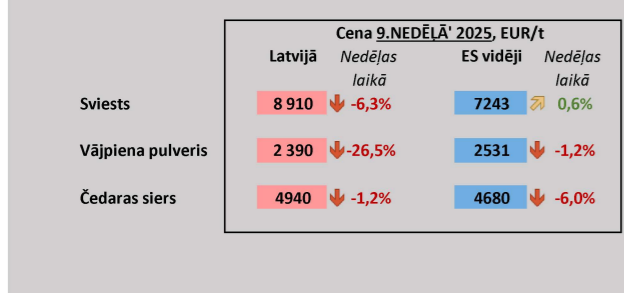
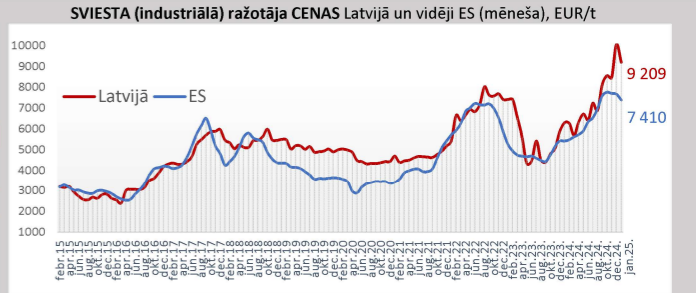
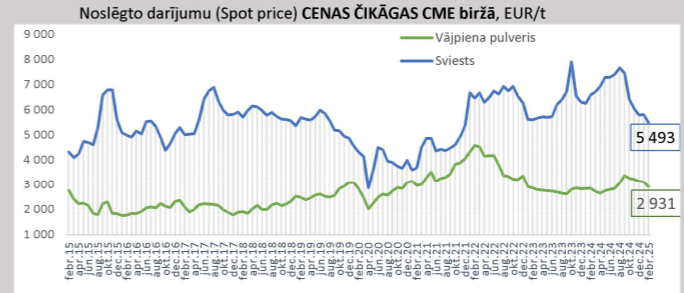


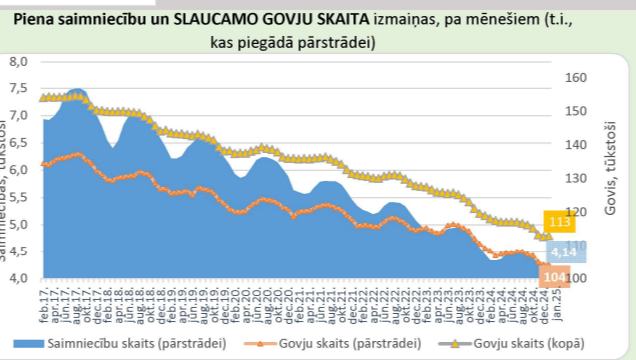
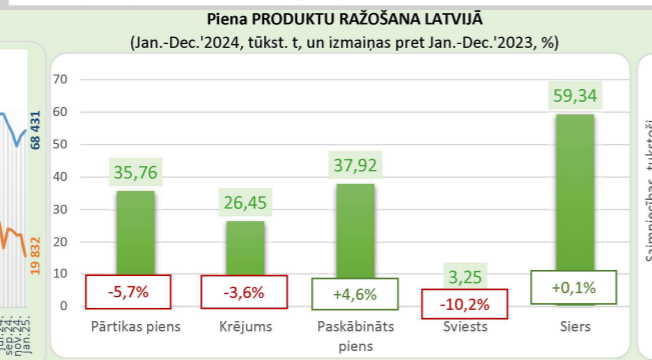
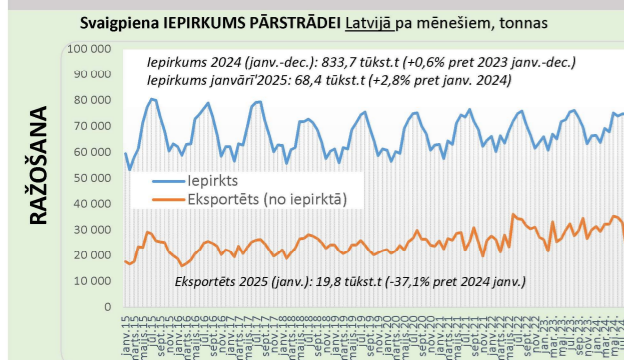
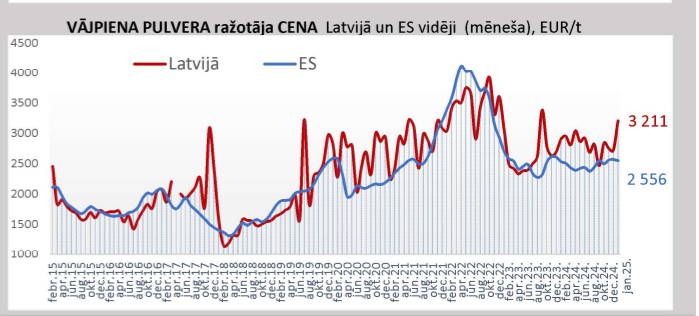
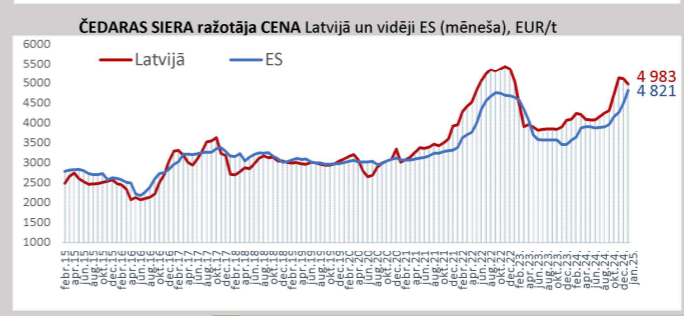
**Informatīvais materiāls Nr.105: Piens un piena produkti; Februāris 2025 (sagatavotājs: Zemkopības ministrijas TTA departaments)**



**LV sveikaigpiena cena JANVĀRĪ:**  
48,63 EUR/100 kg  
+0,8% kopš DEC.'2024  
+23,7% kopš JAN.'2024



**ES sveikaigpiena cena JANVĀRĪ:**  
53,49 EUR/100 kg  
-2,0% kopš DEC.'2024  
+15,2% kopš JAN.'2024  
-9,1% LV cena pret ES cenu



### KOMENTĀRI

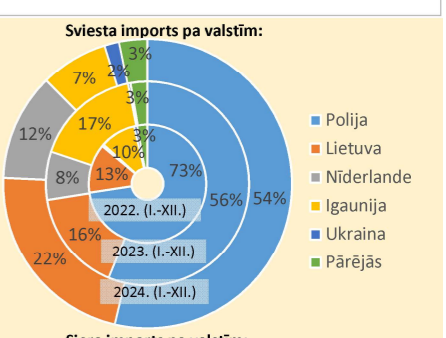
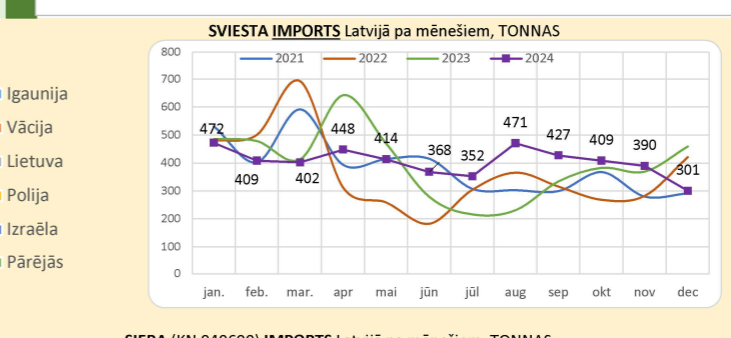
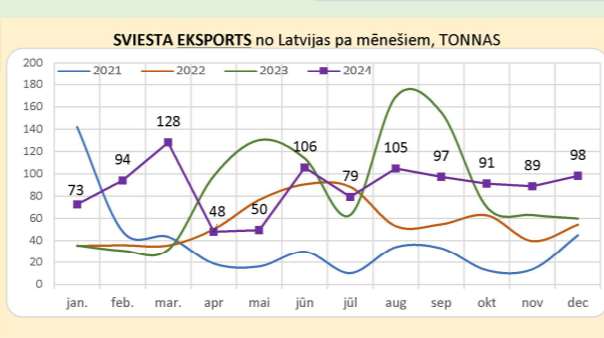
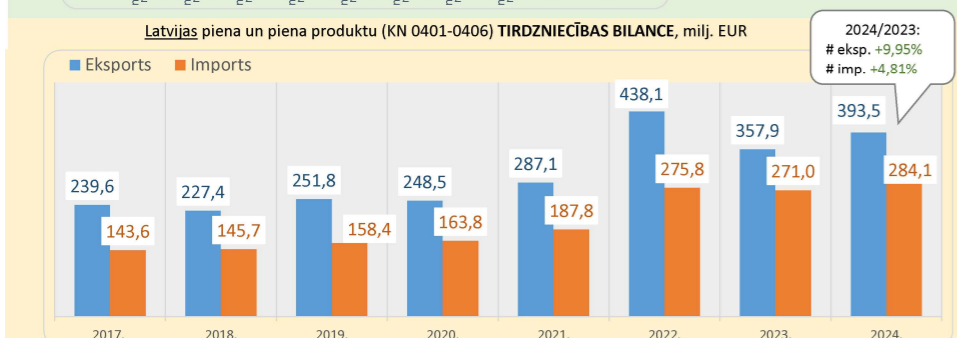
# ES-27 2024. gada janvārī - decembrī iepirkts 145,6 milj. tonnu piena, kas ir par 0,6% vairāk nekā pirms gada. Latvijā piena iepirkums 2024. gadā bija par 0,6% lielāks nekā 2023. gadā, bet 2025. gada janvārī iepirkts 68,4 tūkst. tonnas jeb par 3% vairāk nekā pirms gada. Pasaulē kopumā (ES, ASV, Austrālija, Jaunzēlande, Lielbritānija) 2024. gada janvārī - novembrī saražots par 0,5% vairāk nekā pirms gada.

# Piena iepirkuma cena Latvijā 2025. gada janvārī turpināja pieaugt (+1% pret decembri), bet gada griezumā pret 2024. gada janvārī cena bija par 24% augstāka. ES vidējā iepirkuma cena 2025. gada janvārī bija par 2% zemāka nekā decembrī. Salīdzinājumā ar cenu vidēji ES, cena Latvijā š.g. janvārī bija par 9% zemāka.

# ES piena produktu ražošana: 2024. gada janvārī - decembrī, salīdzinot ar 2023. gadu, sviesta ražošana samazinājās par 1%, pilnpiena pulvera ražošana par 3%. Pieaugusi siera (+3%), raudzēto produktu (+4%), koncentrēto piena produktu (+7%), dzeramā piena (+1%) un vājpiena pulvera (+0,2%) ražošana.

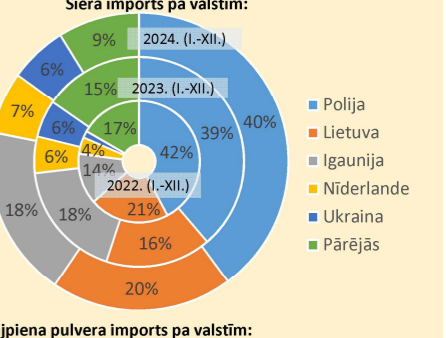
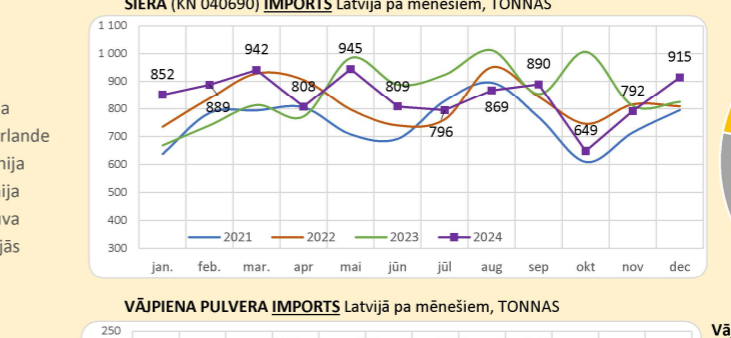
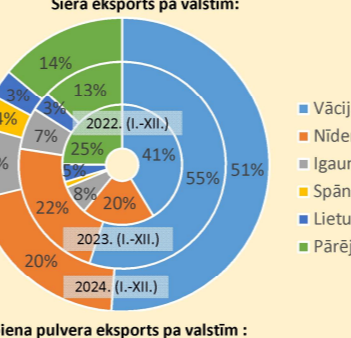
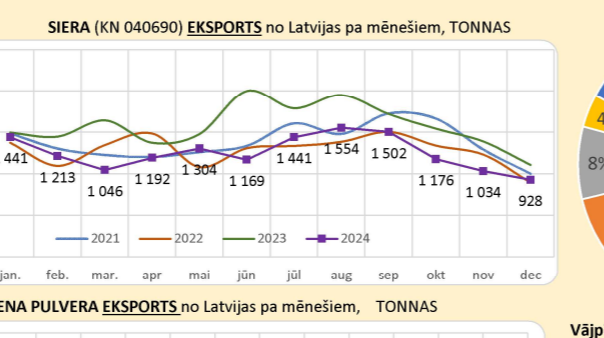
# ES-27 piena produktu eksports: saskaņā ar www.clal.it datiem, 2024. gadā kopā, salīdzinot ar 2023. gadu, pilnpiena un vājpiena pulveru eksports sarucis attiecīgi par 20% un 8%, sviesta eksports sarucis par 4%, zidainu pārtikas eksports par 1% un fasēta piena eksports par 16%. Siera eksports kāpis par 0,2%, sūkalu eksports +7%, raudzētiem produktiem +8%. Vājpiena eksports uz TOP3 valstīm - Alžīriju, Ēģipti un Filipīnām pieaudzis par attiecīgi +15%, +3%, +42%, bet turpina kristies uz Ķīnu (-57%). Sviesta eksports uz ASV pieaudzis par 40%, Lielbritāniju +4% un Ķīnu +17%. Uz ASV pieaug arī siera eksports (+12%), kas pieaug arī uz Ukrainu, Austrāliju un Kanādu, bet samazinās uz Lielbritāniju (-0,6%).

# ES-27 piena produktu imports: pēc www.clal.it datiem, 2024. gadā kopā, salīdzinot ar 2023. gadu, sviesta imports sarucis par 33% un raudzēto produktu imports par 13%, savukārt pieaugums bijis vājpiena pulvera importā +12%, arī siera un sūkalu importā (attiecīgi +7% un +5%). Fasēta piena importā +29%. Sviesta importā no Lielbritānijas -42% un no Jaunzēlandes -38%, bet no Ukrainas +307%. No Ukrainas pieaug arī siera (+194%), vājpiena pulvera (+43%) un iebiezināta piena (+121%) imports.



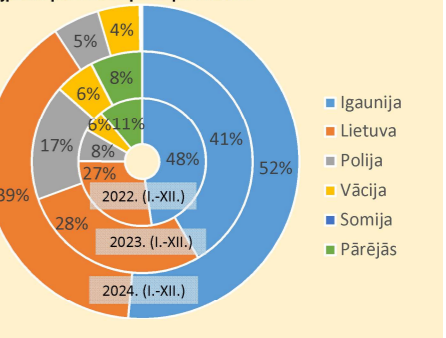
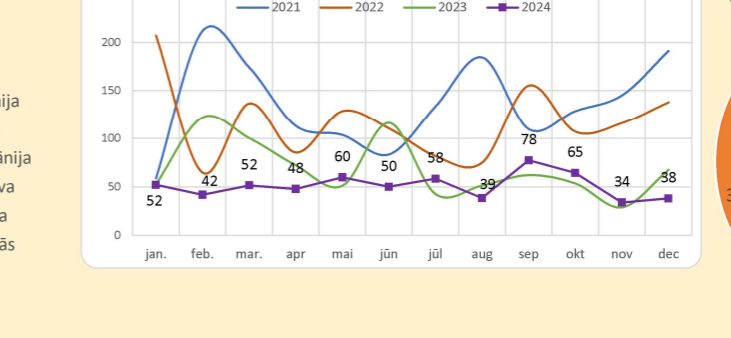
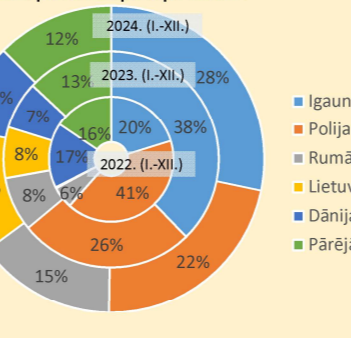
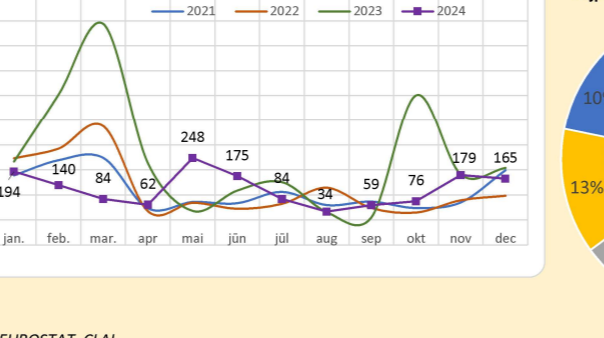
### Latvijas TOP-10 EKSPORTA GALAMĒRKĻI piena produktiem, milj. EUR

	2022. (I.-XII.)	2023. (I.-XII.)	2024. (I.-XII.)	pret 2023. (I.-XII.)
Lietuva	226,73	163,00	171,81	↑ 5,4%
Vācija	86,57	91,39	78,80	↓ -13,8%
Igaunija	37,95	35,63	65,48	↑ 83,8%
Nīderlande	16,42	18,70	16,19	↓ -13,4%
Itālija	11,17	4,75	15,35	↑ 222,9%
Polija	17,26	8,28	6,70	↓ -19,0%
Ukraina	2,48	1,34	6,54	↑ 388,5%
Azerbaidžāna	5,28	5,84	6,20	↑ 6,2%
Spānija	1,45	0,21	2,56	↑ 1113,2%
Kazahstāna	4,80	4,09	2,27	↓ -44,5%
Pārējās	28,02	24,68	21,60	↓ -12,5%



### Latvijas TOP-10 IMPORTA VALSTIS piena produktiem, milj. EUR

	2022. (I.-XII.)	2023. (I.-XII.)	2024. (I.-XII.)	pret 2023. (I.-XII.)
Igaunija	88,99	91,21	97,35	↑ 6,7%
Polija	84,58	78,80	79,92	↑ 1,4%
Lietuva	66,07	59,03	59,85	↑ 1,4%
Vācija	19,89	19,43	15,74	↓ -19,0%
Nīderlande	3,41	6,52	8,71	↑ 33,6%
Beļģija	0,81	1,93	8,40	↑ 334,5%
Ukraina	1,13	2,73	4,16	↑ 52,2%
Itālija	2,91	3,68	3,83	↑ 4,3%
Spānija	1,12	1,38	1,32	↓ -4,4%
Dānija	1,86	2,21	1,30	↓ -41,3%
Pārējās	12,86	16,04	22,51	↑ 40,3%



Informācijas avoti: Lauksaimniecības datu centrs, Agroteicība un Ekonomikas institūts, Centālā Statistikas pārvalde, Eiropas Komisija, EUROSTAT, CLAL