Informatīvais materiāls Nr.94: **Piens un piena produkti; Marts 2024** *(sagatavotājs: Zemkopības ministrijas TTA departaments)*

CENAS

CENU IZMAIŅAS Latvijā un ES

Iepirkuma cena JANVĀRĪ'2024, EUR/100 kg

	Latvijā	*Mēneša laikā*	ES vidēji (ES-27)	*Mēneša laikā*
Svaigpiens	39,32	2,5%	46,74	0,3%

Ražotāja cenas FEBRUĀRĪ'2024, EUR/t

	Latvijā		ES vidēji	
Sviests	6280	-0,6%	5502	1,3%
Vājpiena pulveris	2960	1,7%	2513	-1,1%
Čedaras siers	4240	3,4%	3646	2,2%

Cena 12.NEDĒĻĀ' 2024, EUR/t

	Latvijā	*Nedēļas laikā*	ES vidēji	*Nedēļas laikā*
Sviests	7 090	23,5%	5614	-0,2%
Vājpiena pulveris	4 260	53,8%	2404	-2,0%
Čedaras siers	4210	1,0%	3880	0,2%

SVAIGPIENA iepirkuma ikmēneša **CENAS** Latvijā un ES vidēji, EUR/100 kg

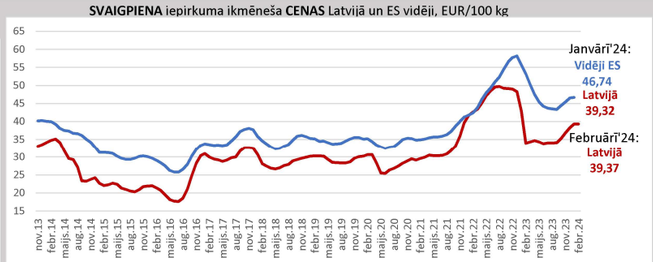

LV svaigpiena cena FEBRUĀRĪ:
39,37 EUR/100 kg

+2,5% kopš JAN.'2024
+15,8% kopš FEB.'2023

SVAIGPIENA IEPIRKUMA CENAS Eiropas Savienībā, EUR/100 kg

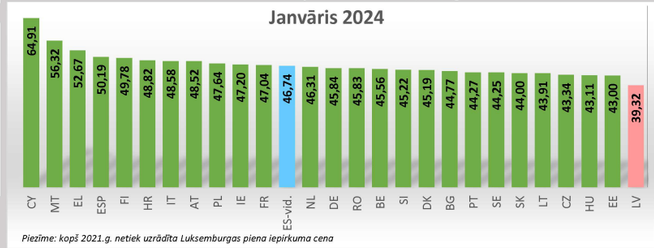

ES svaigpiena cena JANVĀRĪ:
46,61 EUR/100 kg
+0,3% kopš DEC.'2023
-16,2% kopš JAN.'2023

-15,9% LV cena pret ES cenu

Noslēgto darījumu (Spot price) **CENAS ČIKĀGAS CME biržā**, EUR/t

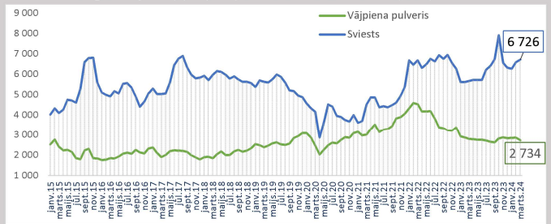

SVIESTA (industriālā) ražotāja CENAS Latvijā un vidēji ES (mēneša), EUR/t

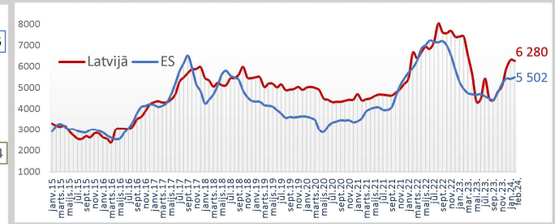

ČEDARAS SIERA ražotāja CENA Latvijā un vidēji ES (mēneša), EUR/t

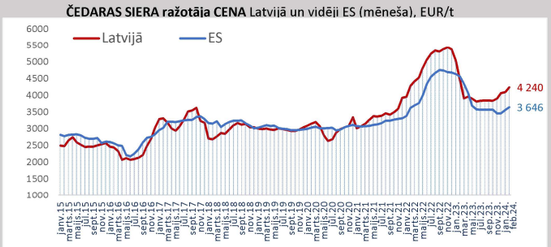

VĀJPIENA PULVERA ražotāja CENA Latvijā un ES vidēji (mēneša), EUR/t

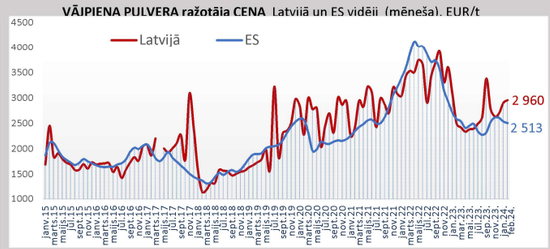

RAŽOŠANA

Svaigpiena IEPIRKUMS PĀRSTRĀDEI Latvijā pa mēnešiem, tonnas

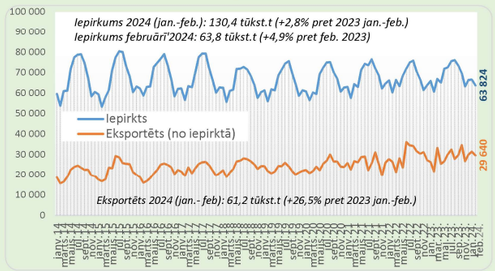

Piena PRODUKTU RAŽOŠANA LATVIJĀ
(Jan.-Feb.'2024, tūkst. t, un izmaiņas pret Jan.-Feb.'2023, %)

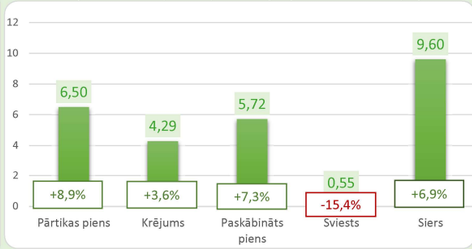

Piena saimniecību un SLAUCAMO GOVJU SKAITA izmaiņas, pa mēnešiem (t.i., kas piegādā pārstrādei)

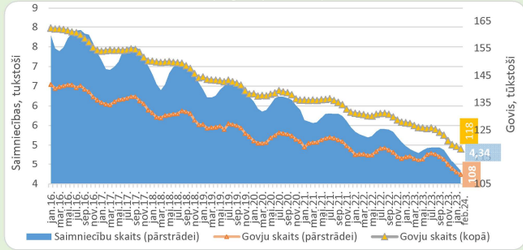

KOMENTĀRI

ES-27 2024. gada janvārī iepirkts 11,8 milj. tonnu piena,kas ir par 0,9% mazāk nekā 2023. gada janvārī. Latvijā piena iepirkums 2024. gada janvārī - februārī sasniedza 130,4 tūkst. tonnas jeb par 2,8% vairāk nekā gadu iepriekš. Pasaulē kopumā (ES, ASV, Austrālija, Jaunzēlande, Lielbritānija) 2024. gada janvārī saražots par 1% mazāk nekā 2023. gada janvārī.

Piena iepirkuma cena Latvijā 2024. gada februārī pieauga par 2,5%, salīdzinot ar 2024.g. janvāri, bet gada griezumā (pret 2023. gada februāri), cena bija par 16% augstāka.

ES piena produktu ražošana: 2024. gada janvārī, salīdzinot ar gadu iepriekš, ES saražots par 9% vairāk krējuma, par 4% vairāk siera, par 5% vairāk raudzēto produktu, par 3% vairāk pilnpiena pulveris. Savukārt mazāk saražots vājpiena pulveris (-9%) un sviests (-4%).

ES-27 piena produktu eksports: saskaņā ar www.clal.it datiem, 2024. gada janvārī, salīdzinot ar gadu iepriekš, eksportēts par 14% vairāk pilnpiena pulvera, par 8% vairāk krējuma, 6% vairāk siera, 4% vairāk jogurta un 2% vairāk fasēta piena. Savukārt samazinājies zīdaiņu pārtikas (-27%), vājpiena pulvera (-7%), sviesta (-5%) un sūkalu (-3%) eksports. Pilnpiena pulvera eksports pieaudzis uz Omānu (+15%), Lielbritāniju (+8%) un Ķīnu (+22%), bet samazinājies uz Kuveitu (-15%), Saūda Arābiju (-24%) un Dominikānu (-46%). Siera eksports par 2% pieaudzis uz Liebritāniju un par 23% uz ASV. Zīdaiņu pārtikas eksports turpina kristies uz Ķīnu (-52%). Sviesta eksports samazinājies uz Liebritāniju (-18%), bet pieaudzis uz ASV (+6%). # ES-27 piena produktu imports: pēc www.clal.it datiem, 2024. gada janvārī, salīdzinot ar gadu iepriekš, imports samazinājies ievērojami. tostarp, pat 76% sviesta imports, par 99% nefasēta piena imports, par 87% fasēta piena imports, par 15% vājpiena pulvera imports. Taču pieaudzis sūkalu (+19%) un siera (+2%) imports. Ievērojamie kritumi importā galvenokārt saistās ar būtiski samazinātām piegādēm no Lielbritānijas. Siera imports arī samazinājies no Lielbritānijas (-4%), taču pieaudzis no Šveices (+21%), savukārt sūkalu imports no Lielbritānijas pieaudzis par 65%.

TIRDZNECĪBA

Latvijas piena un piena produktu (KN 0401-0406) **TIRDZNIECĪBAS BILANCE**, milj. EUR

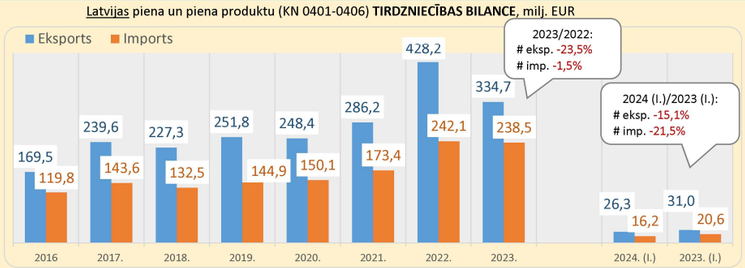

SVIESTA EKSPORTS no Latvijas pa mēnešiem, TONNAS

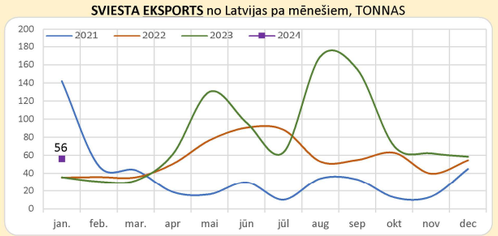

Sviesta eksports pa valstīm:

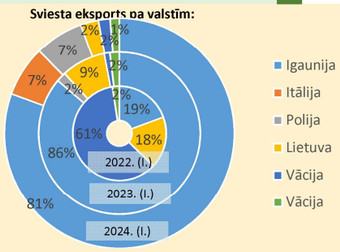

SVIESTA IMPORTS Latvijā pa mēnešiem, TONNAS

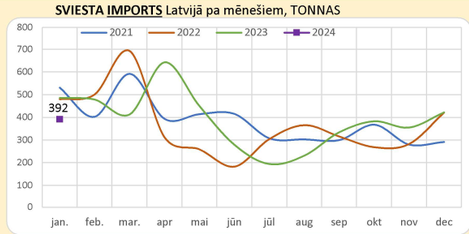

Sviesta imports pa valstīm:

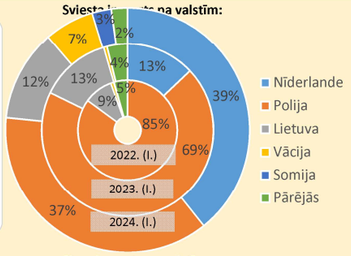

Latvijas **TOP-10 EKSPORTA GALAMĒRKI** piena produktiem, milj. EUR

	2022. (I.-XII.)	2023.(I.-XII.)	2024.(I.)	*pret 2023. (I.)*
Lietuva	220,67	149,38	10,20	↓ - 32,0%
Vācija	85,49	87,21	6,26	↓ - 7,2%
Igaunija	35,39	32,35	4,63	↑ 97,5%
Nīderlande	16,39	17,71	1,11	↓ - 44,8%
Itālija	11,17	4,65	0,93	↑ 809,0%
Polija	17,26	7,97	0,51	↑ 0,6%
Francija	1,22	0,82	0,43	↑ 51044,4%
Azerbaidžāna	5,34	5,74	0,42	↓ - 10,3%
Rumānija	4,51	1,58	0,40	↑ 26,7%
ASV	0,81	0,97	0,21	↑ 403,2%
Pārējās	29,92	26,32	1,21	↓ - 65,0%

SIERA (KN 040690) **EKSPORTS** no Latvijas pa mēnešiem, TONNAS

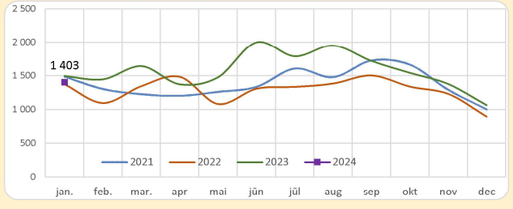

Siera eksports pa valstīm:

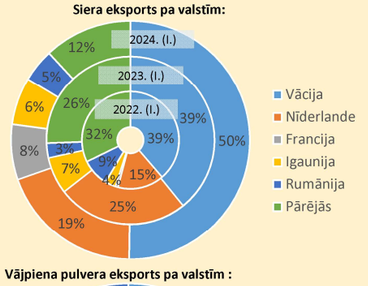

SIERA (KN 040690) **IMPORTS** Latvijā pa mēnešiem, TONNAS

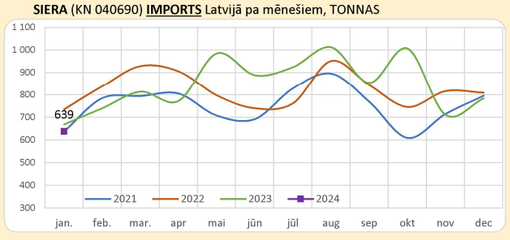

Siera imports pa valstīm:

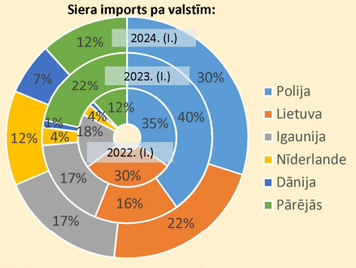

Latvijas **TOP-10 IMPORTA VALSTIS** piena produktiem, milj. EUR

	2022. (I.-XII.)	2023.(I.-XII.)	2024.(I.)	*pret 2023. (I.)*
Igaunija	74,08	77,98	5,31	↓ - 14,9%
Polija	75,36	68,41	3,81	↓ - 41,4%
Lietuva	59,76	53,52	3,24	↓ - 35,9%
Vācija	3,40	6,39	1,10	↑ 94,1%
Nīderlande	17,40	17,50	1,10	↓ - 16,5%
Itālija	0,81	1,93	0,78	↑ 8137,3%
Ukraina	1,13	2,73	0,23	↓ - 6,8%
Dānija	2,84	3,53	0,20	↓ - 8,7%
Beļģija	1,86	2,07	0,19	↑ 213,4%
Spānija	1,00	1,20	0,07	↑ 15,1%
Pārējās	4,45	3,24	0,12	↓ - 59,4%

VĀJPIENA PULVERA EKSPORTS no Latvijas pa mēnešiem, TONNAS

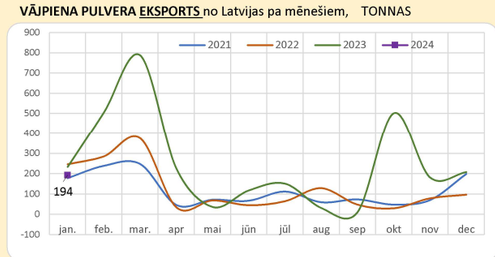

Vājpiena pulvera eksports pa valstīm :

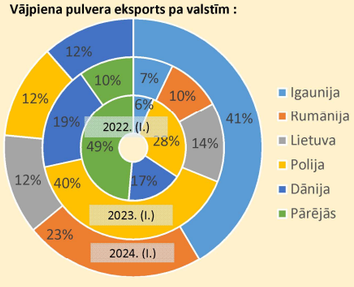

VĀJPIENA PULVERA IMPORTS Latvijā pa mēnešiem, TONNAS

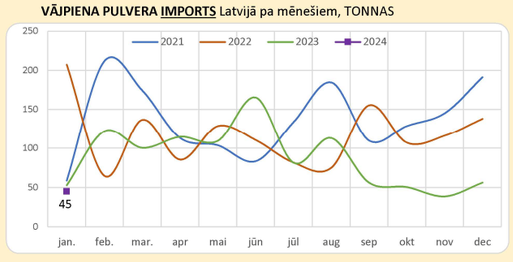

Vājpiena pulvera imports pa valstīm:

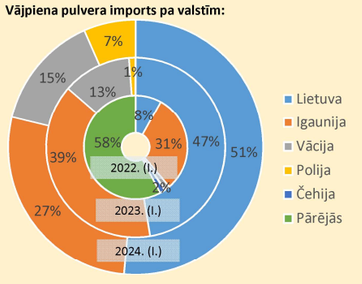

Informācijas avoti: Lauksaimniecības datu centrs, Agroreursu un Ekonomikas institūts, Centālā Statistikas pārvalde, Eiropas Komisija, EUROSTAT, CLAL