

Cenu izmaiņas (%) pret pagājušo mēnesi (Jan. '25. pret Dec. '24)

	bullis (A R3)	govs (D O3)	tele (E R3)
Latvija	↑1,8%	↑5,1%	↑8,4%
Lietuva	↑3,1%	↑5,3%	↑5,4%
Nīderlande	↑7,6%	↑1,9%	↑11,2%
Polija	↑2,3%	↑3,6%	↑1,6%
vidēji ES	↑2,0%	↑2,6%	↑1,6%

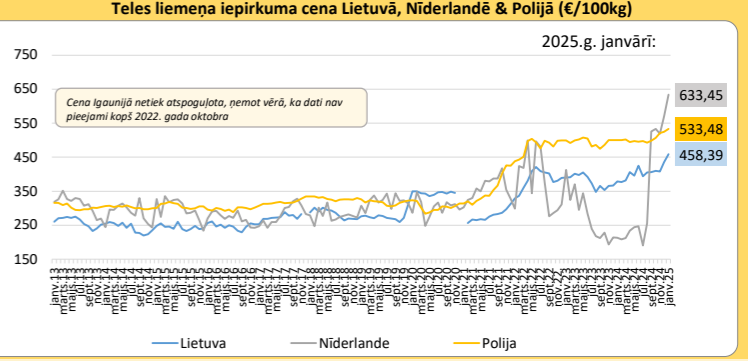
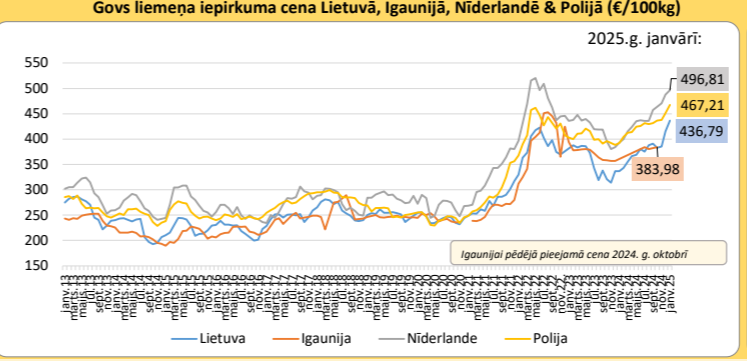
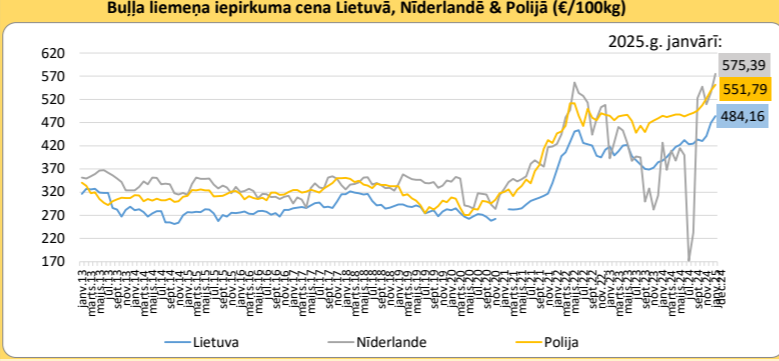
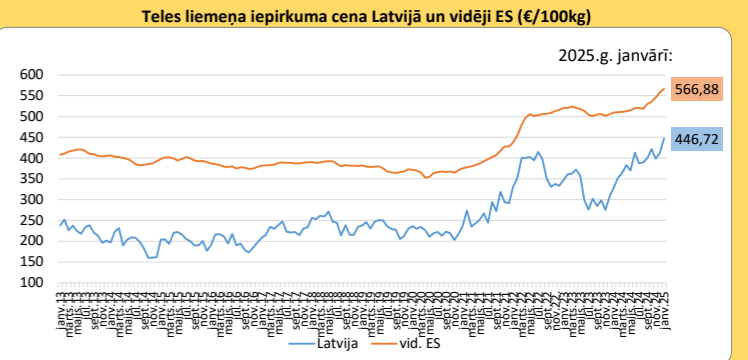
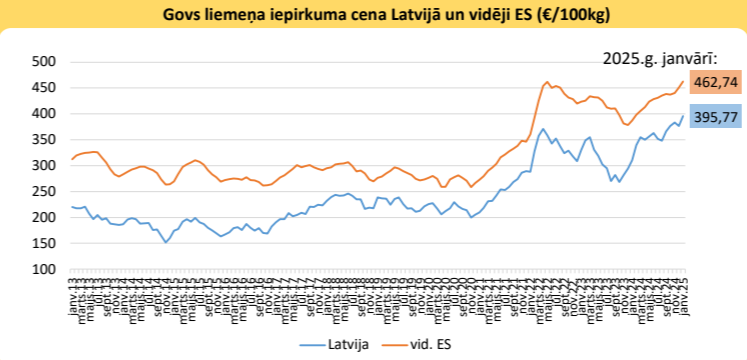
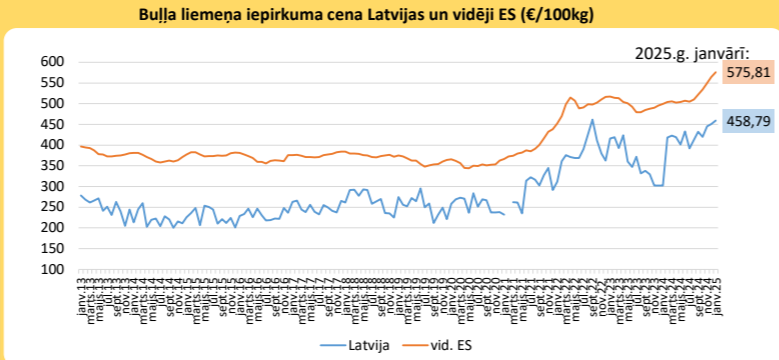
* Igaunijai dati nav pieejami vai ir pieejami neregulāri un tos nav iespējams atspoguļot

Pasaules tendences: saskaņā ar EK datiem, 2024. gada janvārī-novembrī ES saražots par 2,9% vairāk gaļas nekā pirms gada. Lielākie kāpumi Polijā +23%, Kiprā +13%, Rumānijā +11%, Itālijā +6%, bet lielākie samazinājumi Grieķijā -9% un Slovēnijā -5%. Latvijā samazinājums par 4,6%.

ES dzīvo lopu un liellopu gaļas eksports 2024.gada janvārī-oktobrī ES eksports pret 2023. gada janv.-okt. pieaudzis par 4,2% apjomā, sasniedzot 825,5 tūkst.t. Eksporta vērtība šai periodā sasniedza 4,04 miljrd. EUR. Uz Lielbritāniju eksports samazinājies par 5%, bet uz Turciju pieaudzis par 20%. Uz Alžīriju kāpums par 142%, pieaugumi arī uz Ganu un Maroku (+6% un +22%). Filipīnām +26%, Japānai +18% un Kanādai +11%. Eksports uz Izraēlu -21%.

ES dzīvo lopu un liellopu gaļas imports 2024.gada janvārī-oktobrī pret 2023. gada janv.-okt. bija par 4,6% pieaudzis apjomā, sasniedzot 269,4 tūkst.t. Importa vērtība šajā periodā sasniedza 2,1 miljrd. EUR. No Lielbritānijas kāpums +3%, no Brazīlijas -6%, bet pieaugums no Argentīnas +4% un Urugvajās +7%. Pieaug imports no Austrālijas +4% un Jaunzēlandes +32%. No ASV samazinājums -12%, no Kanādas -28%.

Cenas: Vidējā liellopu gaļas cena ES pēdējos 12 mēnešos (feb.'24 - jan.'25) ES vidēji ir pieaugusi par 4%, bet Latvijā pieaugusi par 11% salīdzinājumā ar periodu feb.'23 - jan.'24.

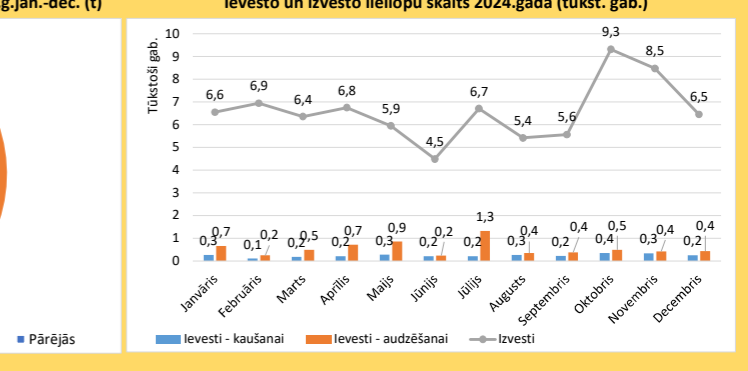
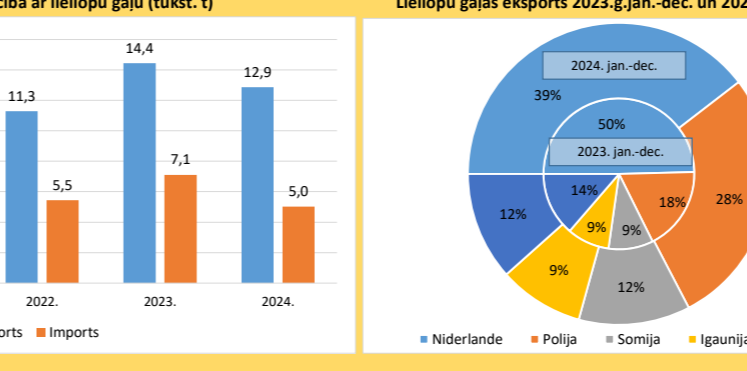
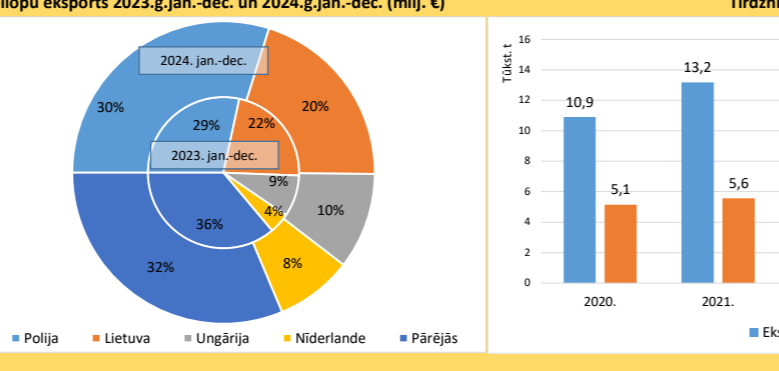
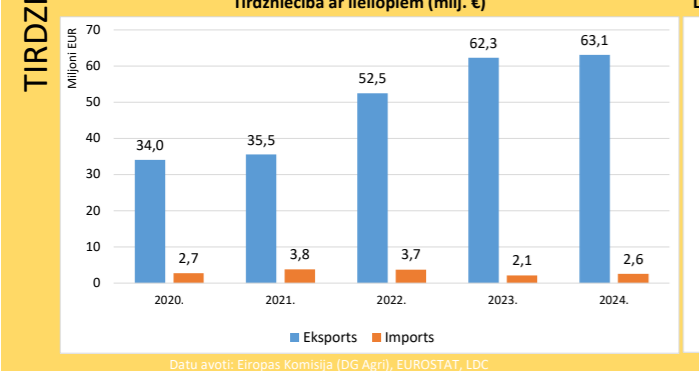
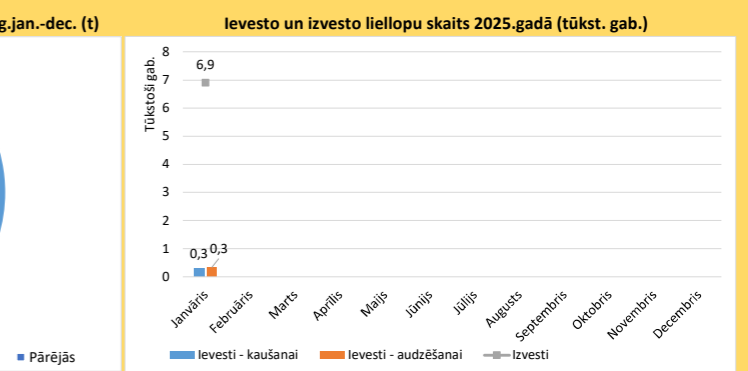
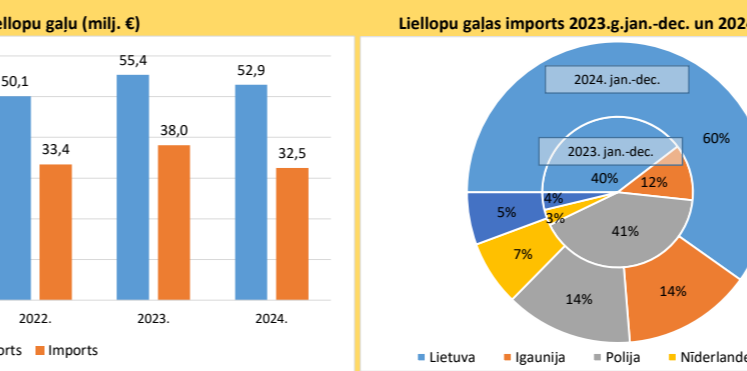
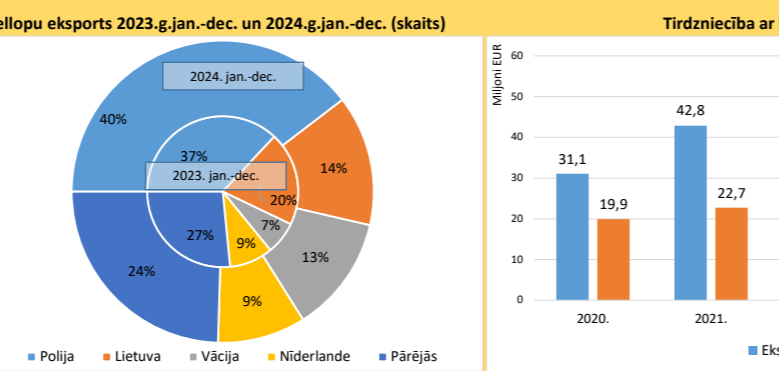
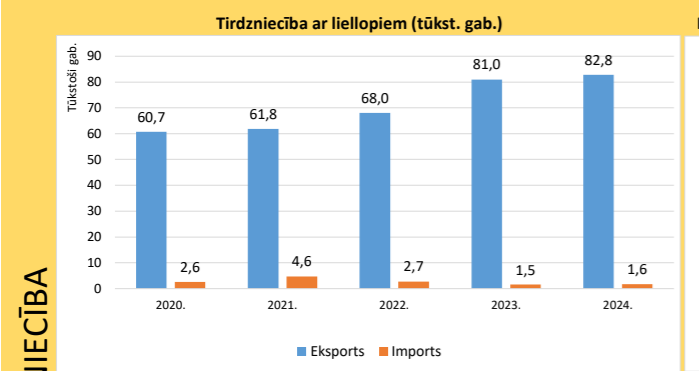
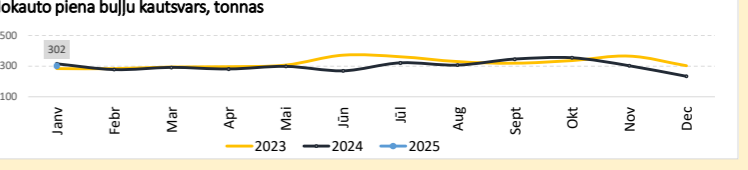
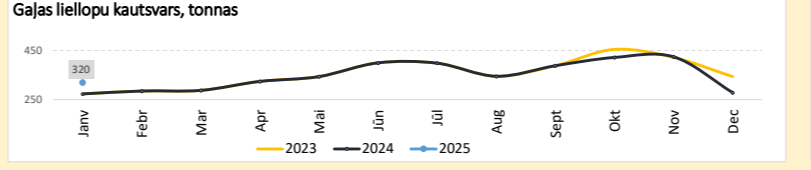
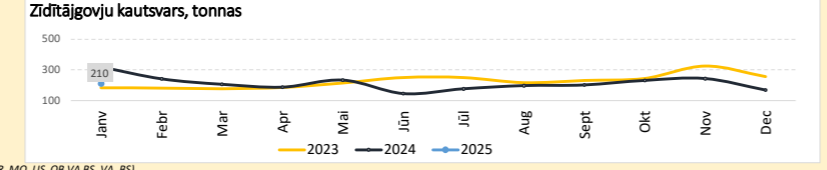
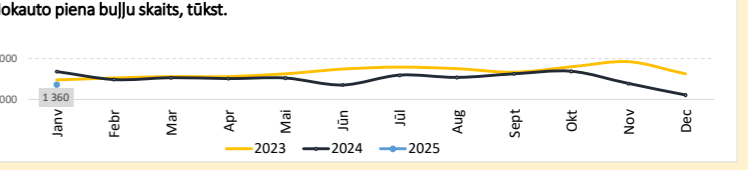
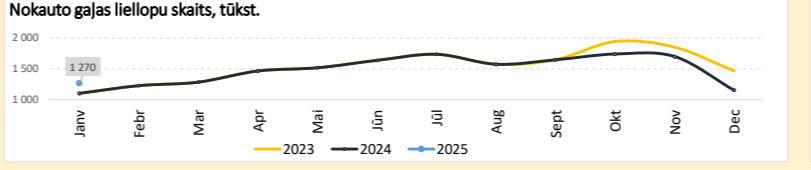
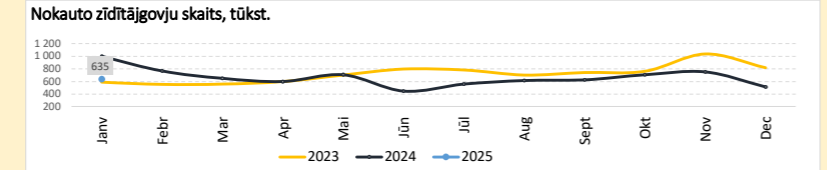
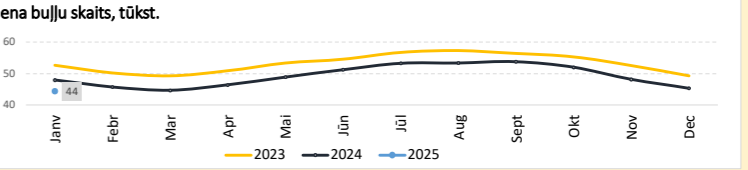
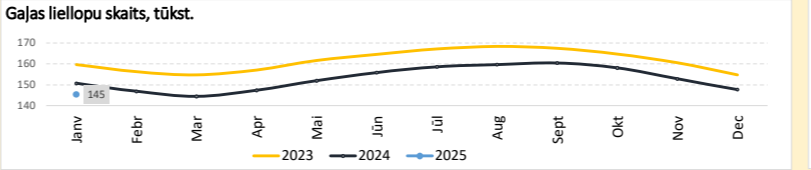
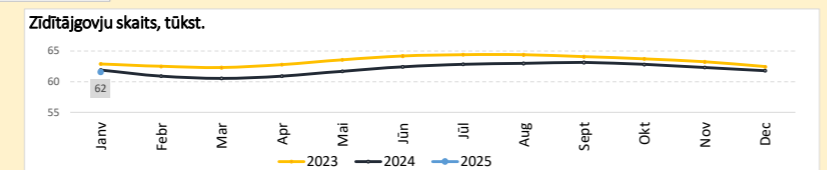


RAŽOŠANA

Izmaiņas, % 2025.g. janvāris pret 2024.g. janvāri	Nokauto dzīvnieku skaits	Kautsvars, tonnas
Piena bulļi	↓ -19,2%	↓ -4,2%
Gaļas šķirnes liellopi	↑ 15,5%	↑ -17,2%
Zīdītāgovis (ZG)	↓ -36,5%	↓ -34,2%
Kopā	↓ -13,7%	↓ 8,3%

Ganāmpulki, tūkst.

* - tīrās gaļas šķirnes + kombinētās + XX + XG (AB HE SA LI BA BZ GA HA GX XX AU PM HK SI SL TP SP DR MO US OB VA BS, VA, BS)



Datu avoti: Eiropas Komisija (DG Agri), EUROSTAT, LDC