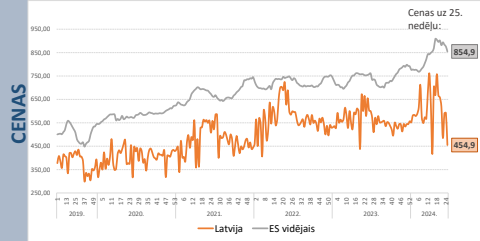
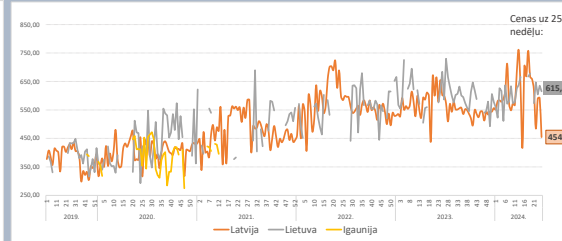


Informatīvais materiāls Nr.39: **AITKOPĪBA, 2024. gada jūnijs** (sagatavotājs: Zemkopības ministrija, TTA departaments)

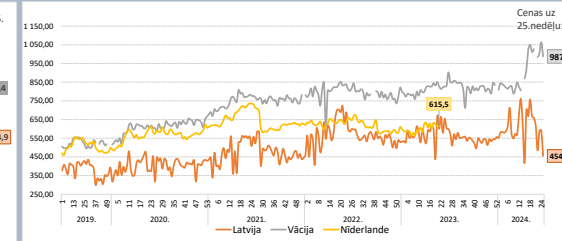
Aitu liemeņu vidējās iepirkuma cenas LV un vidēji ES (EUR/100 kg)



Aitu liemeņu vidējās iepirkuma cenas LV, LT un EE (EUR/100kg)



Aitu liemeņu vidējās iepirkuma cenas LV, DE, NL (EUR/100 kg)



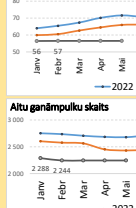
1 Pašlaik izvērtēšanai un publicēšanai nav pieejamas aitū gaļas salīdzināmās mēneša cenas visām attiecīgajām valstīm, līdz ar to šajā pārskatā un turpmāk līdz brīdim, kad mēneša cenas būs pieejamas, atspoguļojam nedēļu cenu tendences. 1

Cenu izmaiņas %	2024.gada 25.nedēļa pret 2024.gada 24.nedēļu	2024.gada 25.nedēļa pret 2024. gada 22. nedēļu	2024.gada 25.nedēļa pret 2024.gada 25.nedēļu
Latvija	↓23,17%	↓6,10%	↓24,50%
Lietuva	↓3,14%	↓4,82%	↓10,00%
Vācija	↓7,20%	↑0,33%	↑18,95%
vidēji ES	↓2,40%	↓4,36%	↑12,82%

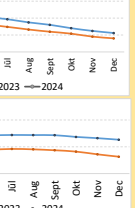
Izmaiņas, % 2024.g. maijs pret 2023.g. maiju

	Dzīvnieku skaits	Nokauto dzīvnieku skaits	Kautsvars, tonnas	Ganāmpulki
Aitas	↓-10%	↓-39,0%	↓-39,0%	↓-9,0%
Jēri (0-12 mēn.)	-	↓-5,0%	↓-3,0%	-
Kazas	↓-11%	-	-	↓-6,0%
KOPĀ	↓-10%	↓-21,0%	↓-23,0%	-

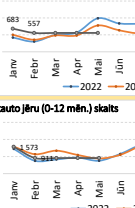
Aitu mītes - skaits, tūkst.



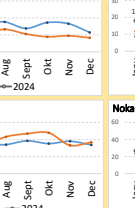
Nokauto aitū skaits



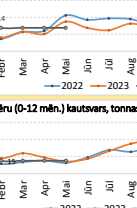
Nokauto aitū kautsvars, tonnas



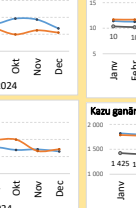
Aitu ganāmpulku skaits



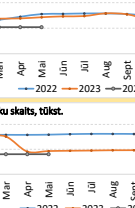
Nokauto jēru (0-12 mēn.) skaits



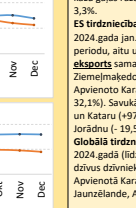
Nokauto jēru (0-12 mēn.) kautsvars, tonnas



Kazu skaits, tūkst.

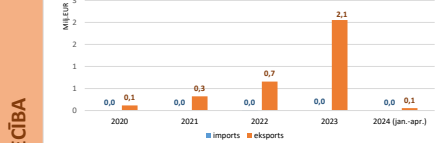


Kazu ganāmpulku skaits, tūkst.

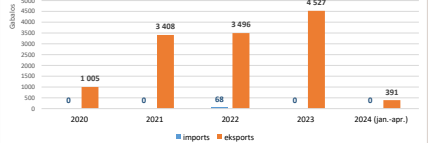


ES ražošana:
Ražošana aitū gaļas sektorā ES 2024. gadā (līdz martam), salīdzinot pret 2023. gada attiecīgo periodu, ir samazinājusies par 6,2%, bet kazu gaļas ražošana attiecīgajā periodā ES kopumā samazinājusies par 3,3%.
ES tirdzniecība:
2024. gada jan.-mar. periodā, salīdzinot ar 2023. gada attiecīgo periodu, aitū un kazu gaļas **imports** ir samazinājies par 7,6%, bet **eksports** samazinājies par -10,1%. **Imports** pieaudzis no Ziemeļmakēdonijas (+9,3%) un Čīles (+45,4%), bet samazinājies uz Apvienoto Karalisti (-11,4%), Jaunzēlandi (-0,3%) un Austrāliju (-32,1%). Savukārt **eksports** pieaudzis uz Lībiju (+23,2%), Lībanu (+88,1) un Kataru (+97,2%), bet samazinājies uz Saūdi Arābiju (-22,6%), Jorāndu (-19,5%) un Apvienoto Karalisti (-4,1%).
Globālā tirdzniecība:
2024. gadā (līdz martam) galvenās aitū un kazu produktu (izņemot dzīvus dzīvniekus) importa valstis ir Ķīna + Honkonga, ASU, ES un Apvienotā Karaliste, bet lielākās eksporta valstis ir Austrālija, Jaunzēlande, Apvienotā Karaliste un ES.

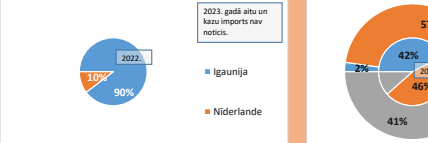
DŽĪVU aitū un kazu tirdzniecība (milj. EUR), Eurostat dati



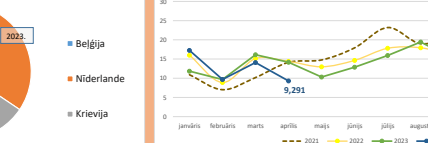
DŽĪVU aitū un kazu tirdzniecība (gabalos), CSP dati



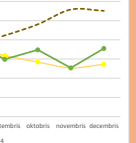
DŽĪVU aitū un kazu imports 2022. un 2023.g. (gab.)



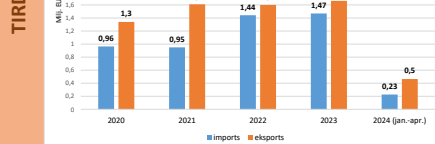
DŽĪVU aitū un kazu eksports 2022. un 2023.g. (gab.)



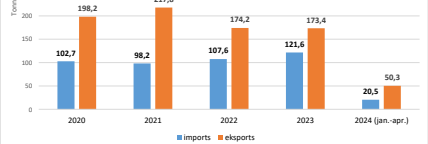
Aitū gaļas EKSPORTS no Latvijas (pa mēnešiem) tonnās



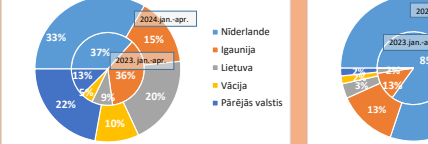
Aitū GAĻAS tirdzniecība (milj. EUR), Eurostat dati



Aitū GAĻAS tirdzniecība (tonnas), Eurostat dati



Aitū GAĻAS imports pa valstīm (jan.) (tonnas)



Aitū GAĻAS eksports pa valstīm (jan.) (tonnas)



→ Džīvu kazu imports Latvijā nav noticis kopš 2020. gada, bet džīvu kazu eksports notika 2019. gadā un 2022. gadā uz Krieviju.
→ Pēdējo četru gadu laikā nav noticis kazu gaļas imports Latvijā, savukārt kazu gaļas eksports no Latvijas ir niecīgs - 2023. gadā tas sasniedza 14,1 tūkst.EUR, jeb 0,8% no kopējās aitū un kazu gaļas eksporta vērtības.



Datu avoti: Eiropas Komisija (DG Agri), EUROSTAT, IDC, CSP