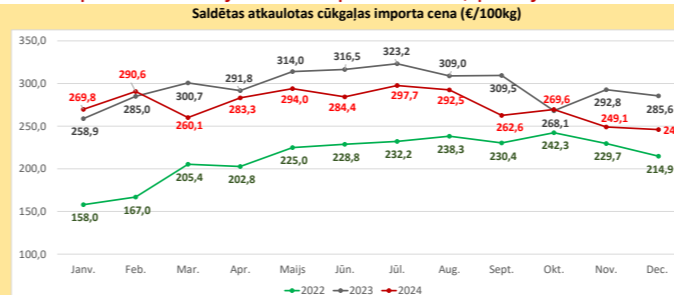
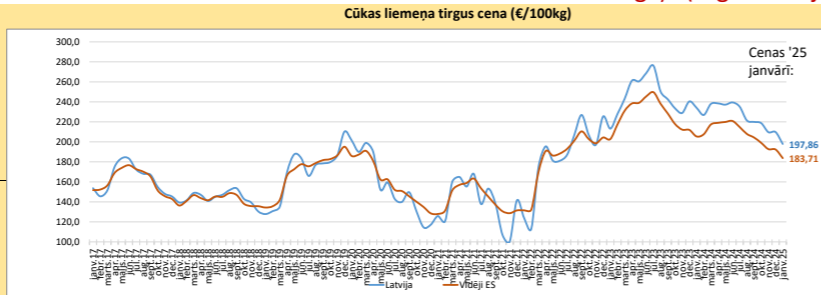


Informatīvais materiāls Nr.105: Dzīvās cūkas un cūkgaļa (sagatavotājs: Zemkopības ministrijas TTA departaments, pēdējo reizi aktualizēts 2025.g. februārī)

CENAS

Cūkgaļas cenu izmaiņas

	jan.'25 pret dec.'24	jan.'25 pret jan.'24
Latvija	↓5,7%	↓15,5%
Lietuva	↓4,9%	↓14,1%
Igaunija	n/a	n/a
Polija	↓7,6%	↓16,0%
Dānija	↓2,3%	↓13,1%
Vācija	↓6,4%	↓12,3%
Vidēji ES	↓4,5%	↓10,6%



Pasaules tendences:

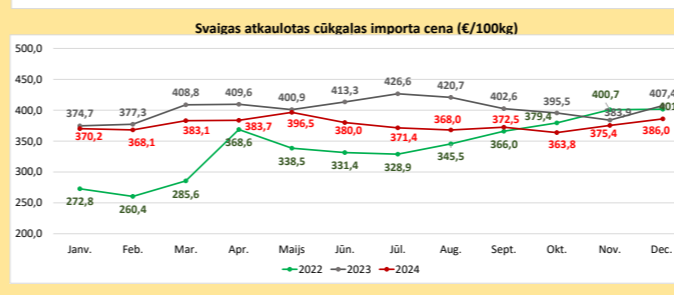
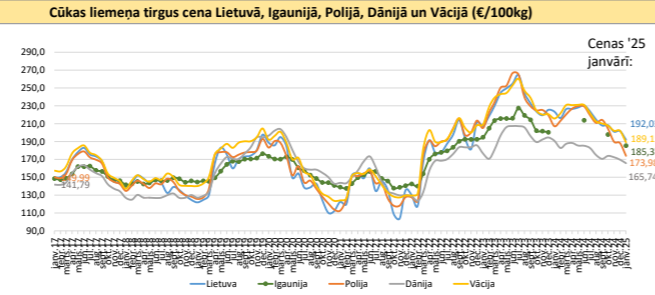
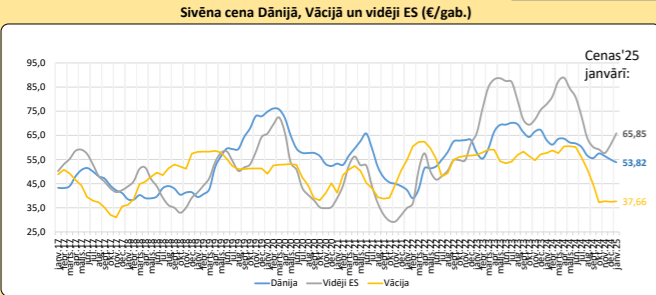
Salīdzinot 2024.gadu pret 2023. (līdz novembrim) nokauto dzīvnieku skaits ES ir pieaudzis par 0,8%, savukārt Latvijā tas pieaudzis par 1,5%. Attiecībā uz saražoto daudzumu, ES vērojams palielinājums par 2,0%, bet Latvijā - par 2,8%.
Cūkgaļas (S un E kat.) vidējā cena 6. nedēļā ES ir 184,0 €/100 kg (-10,3% gada laikā). Sivēnu cena 6. nedēļā sasniedza 65,0 €/gab (-17,8% gada laikā).

ES **importa** apjomi cūku produktiem 2024.g. janvāra-novembra periodā, salīdzinot ar 2023. gada attiecīgo periodu, ir samazinājušies par 3,2%. Imports ir pieaudzis no Norvēģijas (+19,5%) un Čīles (+48,4%), bet samazinājies no Apvienotās Karalistes (-4,2%) un Šveices (-25,5%).

ES **eksporta** apjomi 2024.g. janvāra-novembra periodā ir palielinājušies par 0,3%. Eksports palielinājies uz Filipīnām (+29,1%), Japānu (+0,1%), Dienvidkoreju (+9,8%), Vjetnamu (+17,2%) un ASV (+16,3%), bet samazinājies uz Ķīnu (-3,9%), Apvienoto Karalisti (-1,1%), Konkongu (-27,1%) un Malaiziju (-12,4%).

Galvenie cūku produktu (izņemot dzīvus dzīvniekus) eksportētāji pasaulē 2024.gadā (līdz novembrim) ir ES, ASV, Brazīlija un Kanāda.

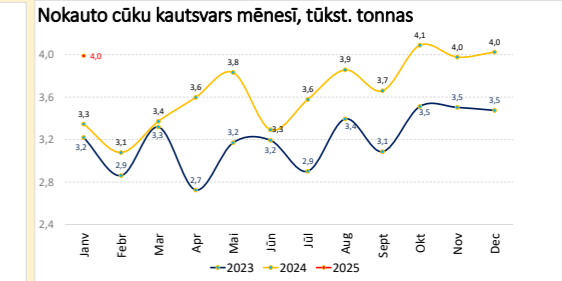
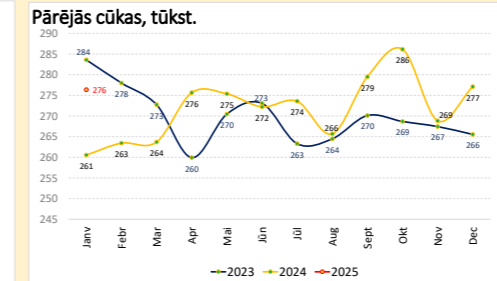
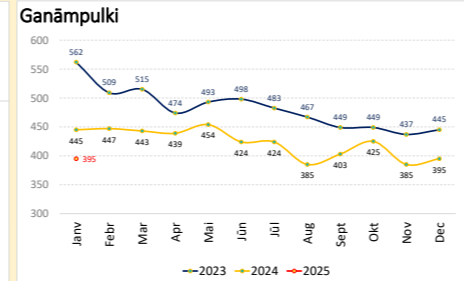
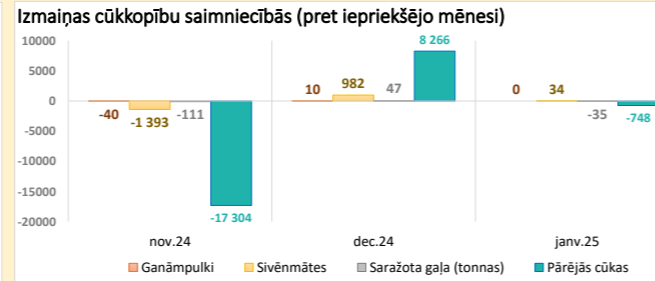
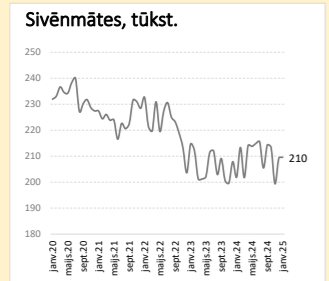
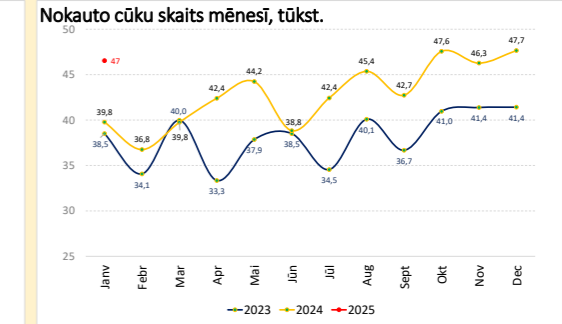
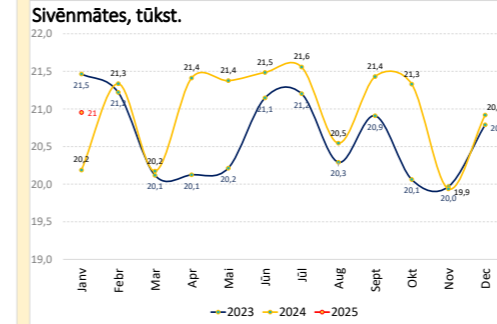
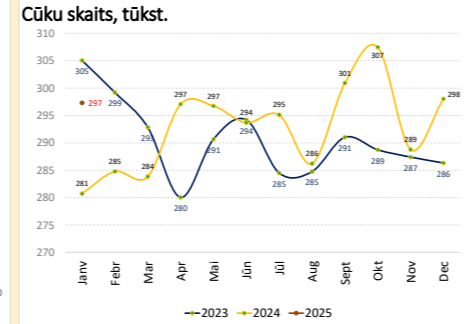
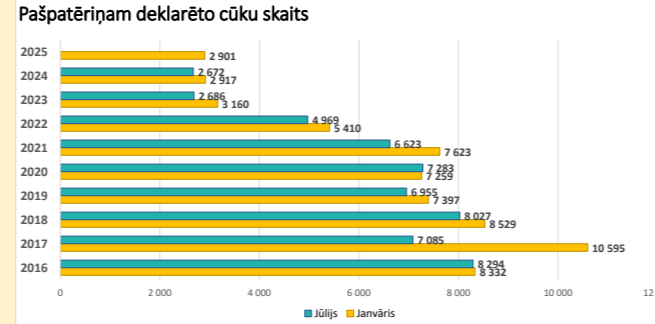
Ikdēļas vidējās cūku cenas pasaulē: ES (184,0 €/100 kg), Brazīlija (169,21 €/100 kg), ASV (182,20 €/100 kg), Kanāda (144,43 €/100 kg).



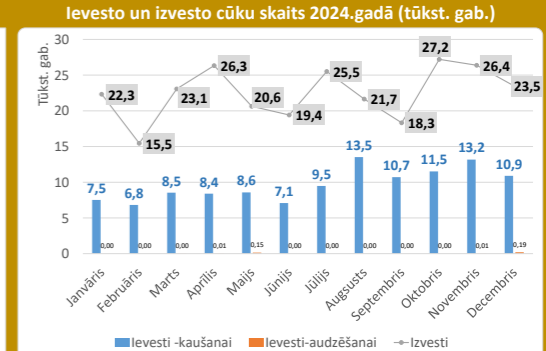
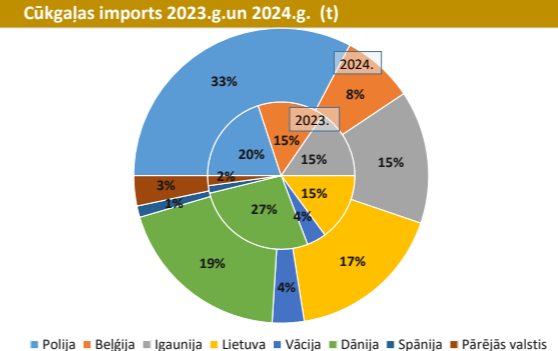
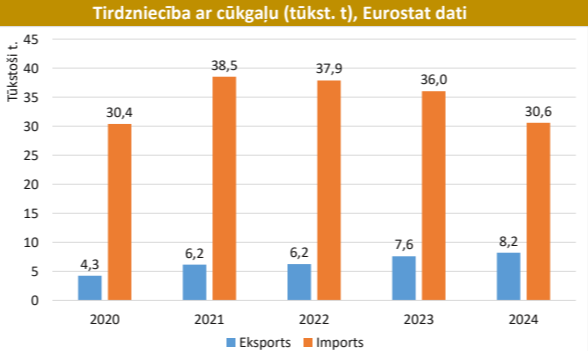
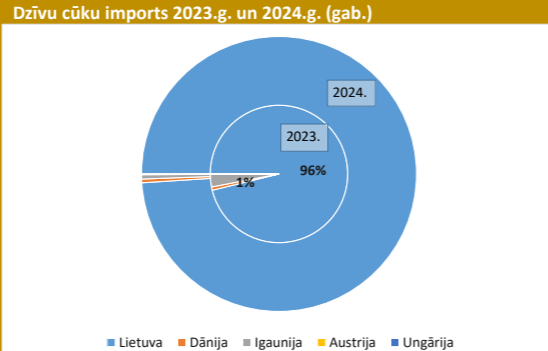
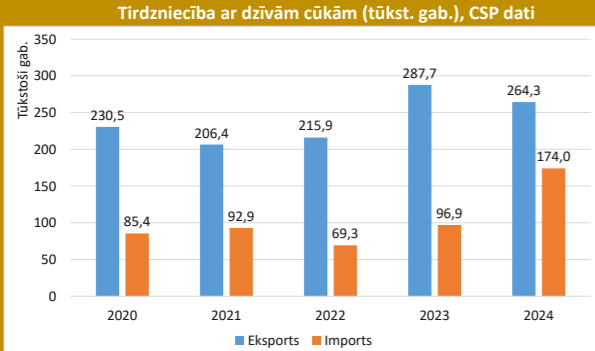
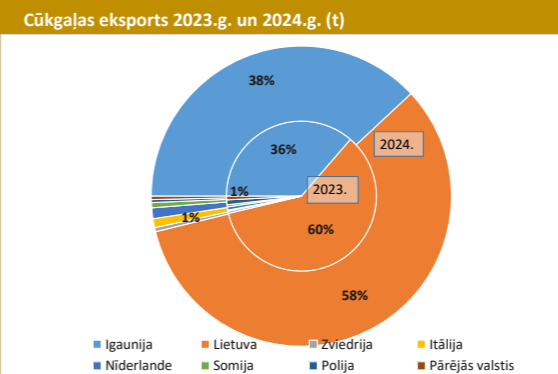
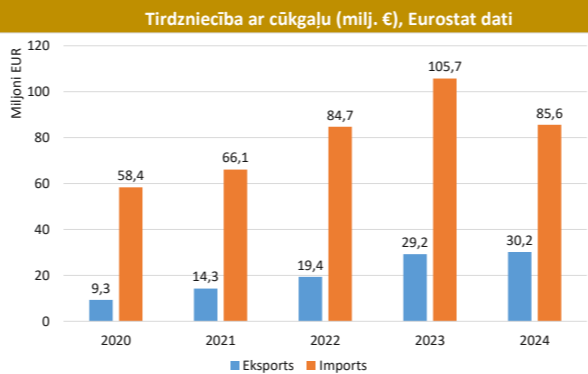
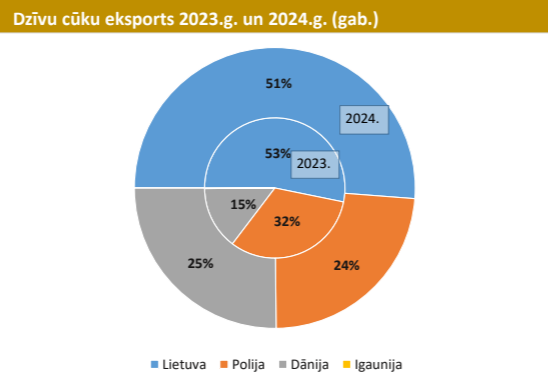
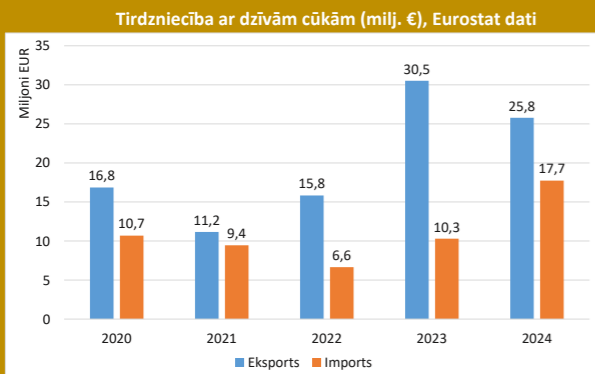
RAŽOŠANA

Izmaiņas, % 2025.g. janvārī pret 2024.g. decembra

Kautās cūkas	Ganāmpulki	Sivēnmātes	Pārējās cūkas
↓ -2,3%	0,0%	↑ 0,2%	↓ -0,3%



TIRDZNICĪBA



Datu avoti: Eiropas Komisija (DG Agri), EUROSTAT, LDC, CSP