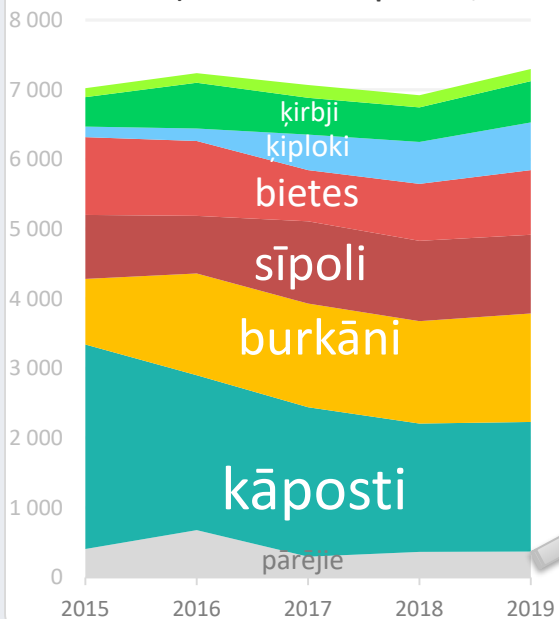
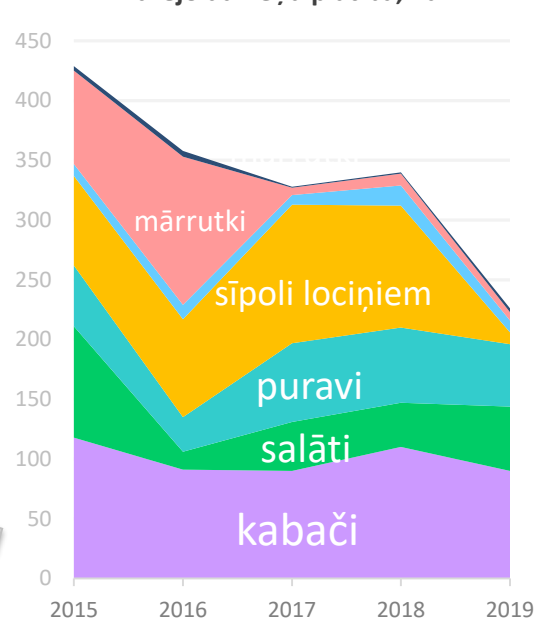


# AUGĻU UN DĀRŽEŅU RAŽOŠANAS PĀRSKATS PAR 2019. GADU

### Dāržeņu atklātā lauka platības, ha




### Pārējo dāržeņu platība, ha



### Atklātā lauka dāržeņu kopražā un platību un kopražas izmaiņas

	Sējumu platības		Kopražā	
	2019 / 2018	2019 / iepriekšējo 3 gadu vidējo	2019 / 2018	2019 / iepriekšējo 3 gadu vidējo
Kāposti	1%	-10%	14%	-18%
no tiem ziedkāposti	-1%	17%	309%	59%
Puravi	-17%	-1%	64%	18%
Salāti	46%	74%	76%	137%
Sīpoli lociņiem	-90%	-90%	-94%	-89%
Pārējie lapu un kātu dāržeņi	-6%	-26%	28%	-17%
Gurķi	-1%	5%	32%	84%
Tomāti	200%	29%	780%	560%
Kabači	-18%	-7%	0,1%	150%
Ķirbji	20%	6%	-9%	-11%
Pārējie augļu dāržeņi	26%	21%	204%	-8%
Bietes	13%	6%	55%	31%
Burkāni	6%	6%	36%	9%
Sīpoli	-2%	7%	18%	30%
Ķiploki	13%	59%	92%	79%
Mārrutki	-30%	-85%	193%	-66%
Pārējie sakņaugu dāržeņi	-10%	12%	56%	67%
Zaļie zirņi	-41%	-19%	-54%	-65%
<b>Dāržeņu sējumu platība</b>	<b>2,3%</b>	<b>2,2%</b>	<b>26%</b>	<b>6%</b>
<b>Kartupeļu sējumu platība</b>	<b>0,7%</b>	<b>-1,4%</b>	<b>18%</b>	<b>13%</b>



# Dāržeņu kopražā segtajās platībās 2019. gadā salīdzinot ar 2018. gadu samazinājies par 2,7%. 2019. gadā visizteiktāk pieaugua pārējo dāržeņu platība par 19%.

### Segto platību dāržeņu kopražā un tās izmaiņas

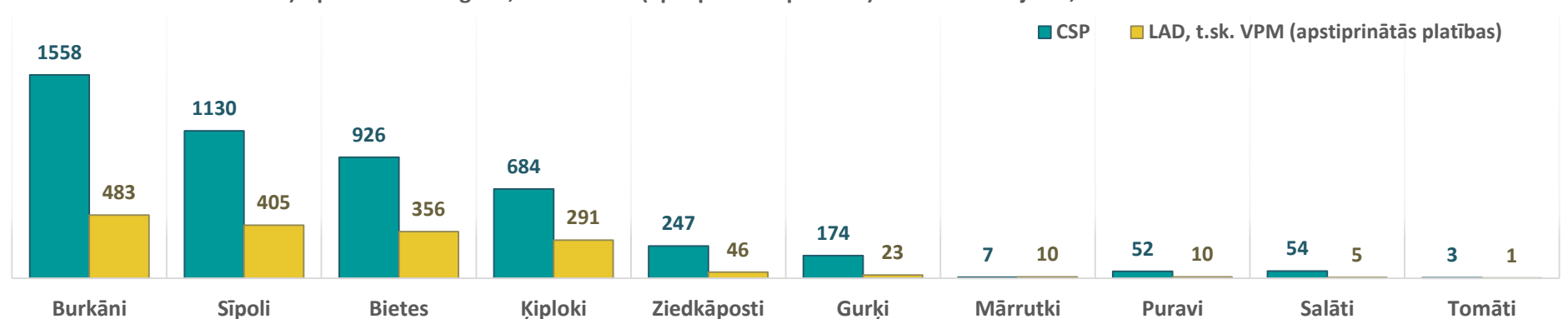
	Kopražā, %		Kopražā, t
	2019 / 2018	2019 / iepriekšējo 3 gadu vidējo	
Tomāti	-9%	-5%	4 712
Gurķi	2%	3%	6 151
Salāti	-5%	-7%	78
Pārējie dāržeņi	19%	-19%	256
Dāržeņi kopā	-2,7%	-8%	11 197

# Atklātā lauka dāržeņu kopējā aizņemtā platība 2019. gadā salīdzinot ar 2018. gadu ir pieaugusi par 185 ha jeb 2,3%, bet segto platību dāržeņu platība pieaugusi par 83,3 tūkst. m<sup>2</sup> jeb 18,2%.

# Atklātā lauka dāržeņu kopražā 2019. gadā salīdzinot ar 2018. gadu pieaugusi par 33 tūkst. tonnu jeb 26% un kartupeļu kopražā par 79,9 tūkst. tonnu jeb 18%.

# Kartupeļu iepirkuma cena 2019. gadā, salīdzinājumā ar 2018. gadu, pieaugusi par 16% un dāržeņu - par 10%. Dāržeņu iepirkuma cena 2019. gadā bija 784 eur/t un kartupeļu - 168 eur/t.

### Dāržeņu platības 2019.gadā, CSP un LAD (apstiprinātās platības) datu salīdzinājums, tūkst ha



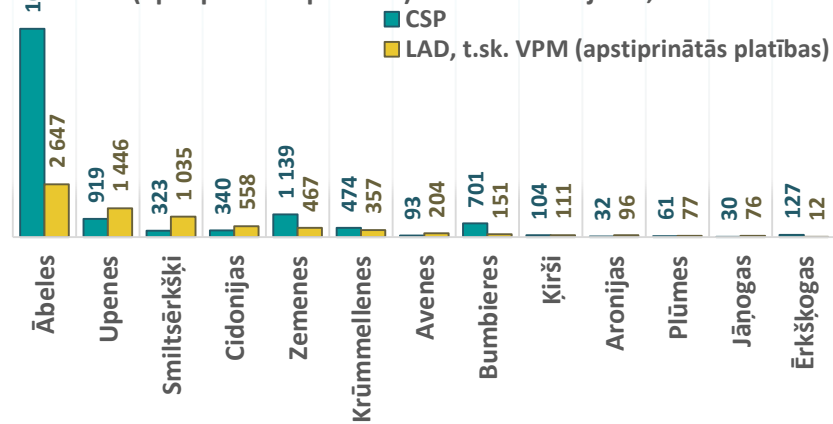
### Augļu koku un ogulāju stādījumu platību un kopražas izmaiņas

	Sējumu platības		Kopražā	
	2019 / 2018	2019 / iepriekšējo 3 gadu vidējo	2019 / 2018	2019 / iepriekšējo 3 gadu vidējo
Augļu koki un ogulāji kopā (neiesk. zemenes)	7%	15%	-16%	8%
Ābeles	-0,3%	-2%	-25%	-0,2%
Bumbieres	-1%	5%	67%	73%
Smiltsērķšķi	15%	34%	44%	110%
Cidonijas	32%	74%	91%	-3%
Plūmes	1%	-8%	-36%	-29%
Ķirši	0%	-8%	42%	49%
Jānogas	0%	12%	-63%	-72%
Upenes	18%	43%	108%	149%
Ērkšķogas	-2%	7%	1488%	495%
Aronijas	-2%	8%	39%	-52%
Zemenes	2%	5%	-9%	-9%
Avenes	2%	3%	-58%	-49%
Krūmmellenes	12%	45%	4%	32%
<b>Stādījumu platība kopā</b>	<b>7%</b>	<b>15%</b>	<b>-15%</b>	<b>7%</b>

# Augļu un ogu platības stādījumu platības, ieskaitot zemenes, 2019. gadā, salīdzinot ar 2018. gadu, pieaugušas par 596 ha jeb 7%, sasniedzot 9,2 tūkst. ha.

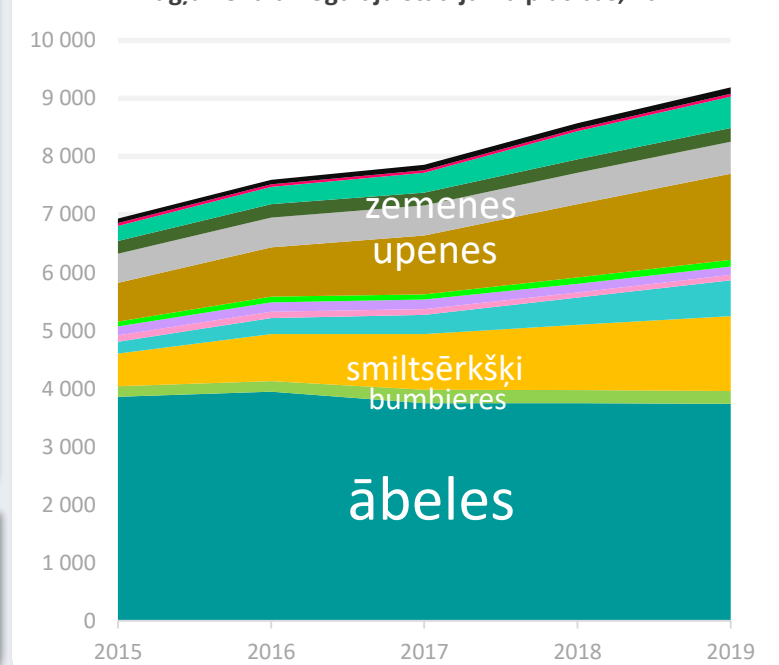
# Lielāko platību 2019. gadā aizņēma ābeļu stādījumi 3 737 tūkst. ha jeb 41%, upenes 1 483 ha jeb 14% un smiltsērķšķi 1 291 ha jeb 14%. Vislielākais platību pieaugums 2019. gadā, salīdzinājumā ar 2018. gadu, bija upenēm par 223 ha un smiltsērķšķiem par 166 ha. 2019. gadā augļu un ogu kopražā samazinājās par 15% sasniedzot 14,7 tūkst. t (ieskaitot zemenes).

### Dāržeņu platības 2019. gadā, CSP un LAD (apstiprinātās platības) datu salīdzinājums, tūkst ha



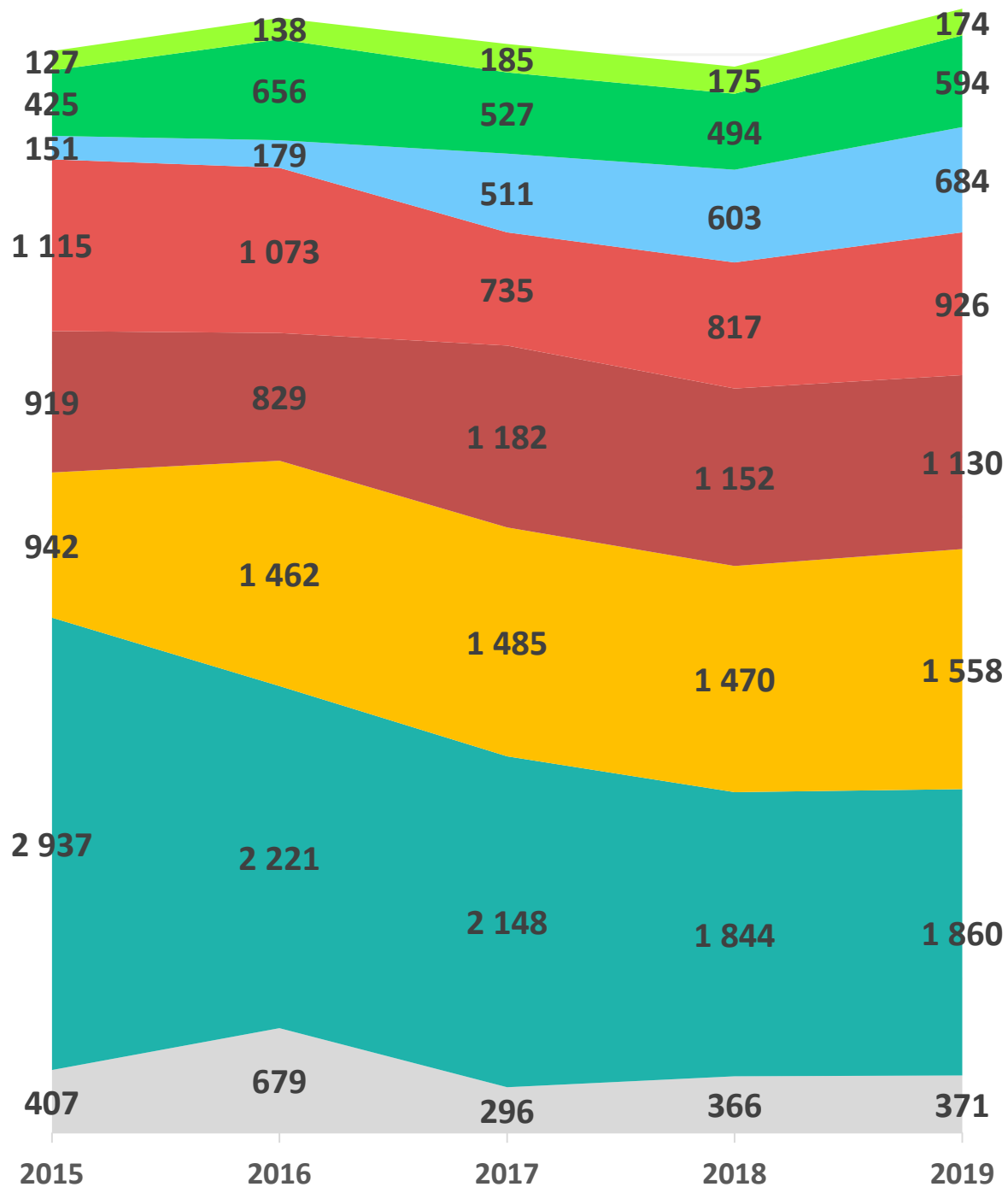
# LAD (Lauku atbalsta dienesta) dati atspoguļo platību maksājumiem apstiprinātās augļu koku un ogulāju platības. Jāņem vērā, ka minimālais lauka lielums, ko var pieteikt atbalstam, ir 0,3 ha. Savukārt CSP savā apsekojumā iekļauj arī piemējas dārzus.

### Augļu koku un ogulāju stādījumu platības, ha

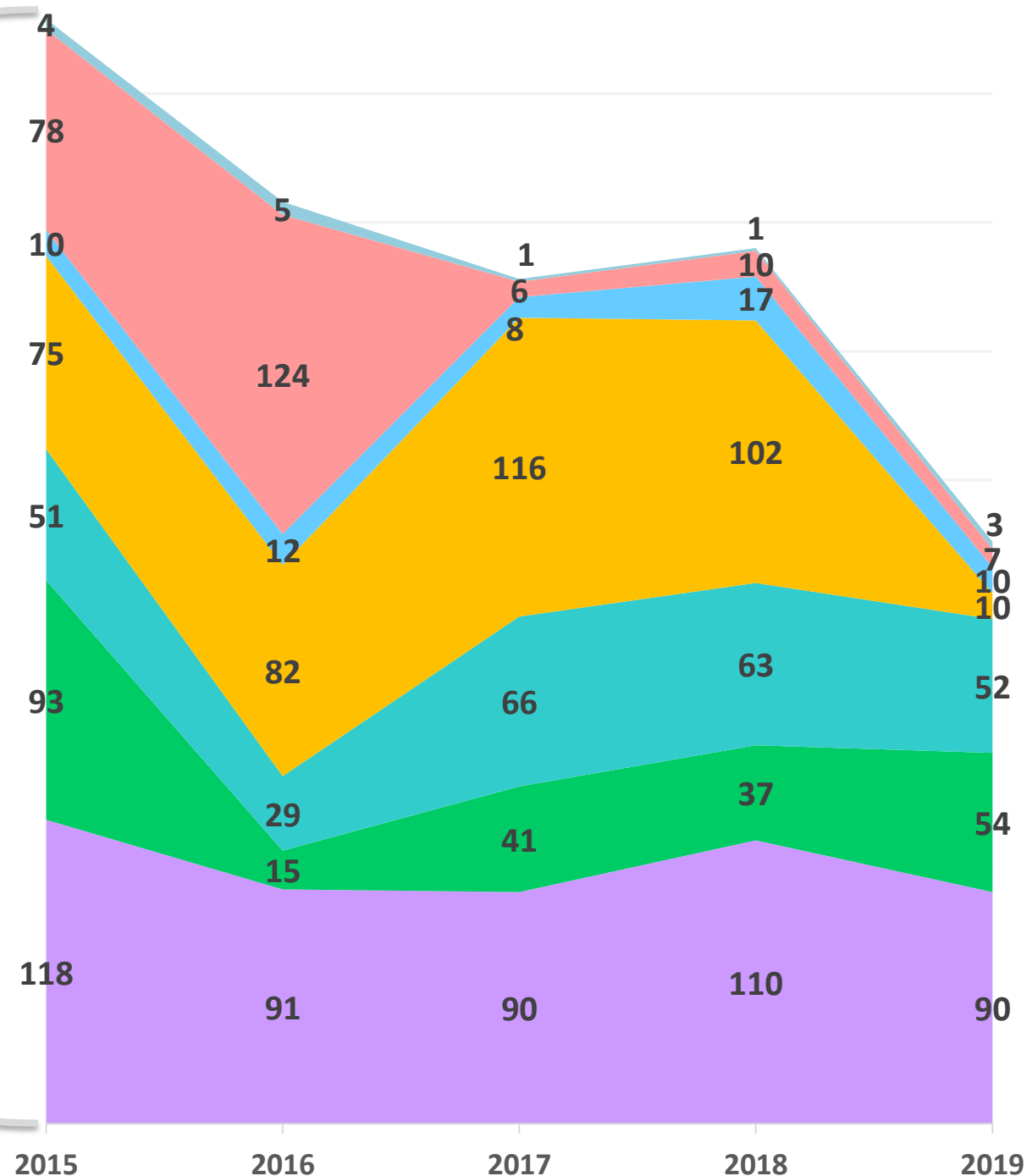


← uz sākumu

# Atklāta lauka dārzeņu platības 2015.-2019.gadā, ha



■ Pārējie dārzeņi ■ Kāposti ■ Burkāni ■ Sīpoli  
■ Bietes ■ Ķiploki ■ Ķirbji ■ Gurķi



■ Kabači ■ Salāti ■ Puravi  
■ Sīpoli lociņiem ■ Zaļie zirnīši ■ Mārrutki  
■ Tomāti

## Atklāta lauka dārzeņu kopraža un platību un kopražas izmaiņas

	Sējumu platības		Kopraža	
	2019 / 2018	2019 / iepriekšējo 3 gadu vidējo	2019 / 2018	2019 / iepriekšējo 3 gadu vidējo
Kāposti	1%	-10%	14%	-18%
no tiem ziedkāposti	-1%	17%	309%	59%
Puravi	-17%	-1%	64%	18%
Salāti	46%	74%	76%	137%
Sīpoli lociņiem	-90%	-90%	-94%	-89%
Pārējie lapu un kātu dārzeņi	-6%	-26%	28%	-17%
Gurķi	-1%	5%	32%	84%
Tomāti	200%	29%	780%	560%
Kabači	-18%	-7%	0,1%	150%
Ķirbji	20%	6%	-9%	-11%
Pārējie augļu dārzeņi	26%	21%	204%	-8%
Bietes	13%	6%	55%	31%
Burkāni	6%	6%	36%	9%
Sīpoli	-2%	7%	18%	30%
Ķiploki	13%	59%	92%	79%
Mārrutki	-30%	-85%	193%	-66%
Pārējie sakņaugu dārzeņi	-10%	12%	56%	67%
Zaļie zirnīši	-41%	-19%	-54%	-65%
<b>Dārzeņu sējumu platība</b>	<b>2,3%</b>	<b>2,2%</b>	<b>26%</b>	<b>6%</b>
<b>Kartupeļu sējumu platība</b>	<b>0,7%</b>	<b>-1,4%</b>	<b>18%</b>	<b>13%</b>

## Dārzeņu segto platību kopraža un tās izmaiņas

	Kopraža, %		Kopraža, t
	2019 / 2018	2019 / iepriekšējo 3 gadu vidējo	2019
Tomāti	-9%	-5%	4 712
Gurķi	2%	3%	6 151
Salāti	-5%	-7%	78
Pārējie dārzeņi	19%	-19%	256
Dārzeņi kopā	-2,7%	-8%	11 197

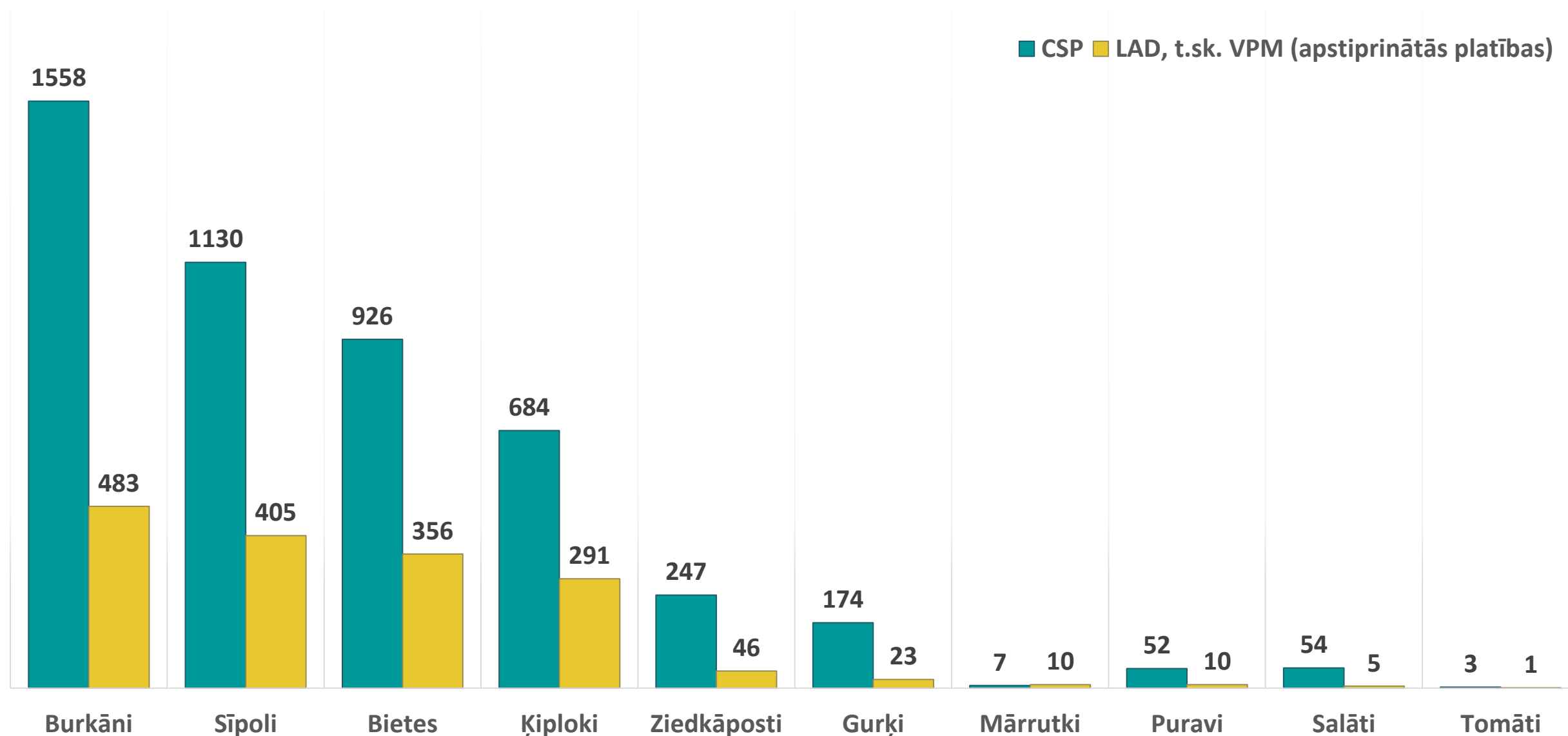
# Dārzeņu kopraža segtajās platībās 2019. gadā salīdzinot ar 2018. gadu samazinājusies par 2,7%. 2019. gadā visizteiktāk pieaugua pārējo dārzeņu platība par 19%.

## Dārzeņu ražošana

- # Atklāta lauka dārzeņu kopējā aizņemtā platība 2019. gadā salīdzinot ar 2018. gadu ir pieaugusi par 185 ha jeb 2,3%, bet segto platību dārzeņu platība pieaugusi par 83,3 tūkst. m<sup>2</sup> jeb 18,2%.
- # Atklātā lauka dārzeņu kopražs 2019. gadā salīdzinot ar 2018. gadu pieaugusi par 33 tūkst. tonnu jeb 26% un kartupeļu kopražs par 79,9 tūkst. tonnu jeb 18%.
- # Kartupeļu iepirkuma cena 2019. gadā, salīdzinājumā ar 2018. gadu, pieaugusi par 16% un dārzeņu - par 10%. Dārzeņu iepirkuma cena 2019. gadā bija 784 eur/t un kartupeļu – 168 eur/t.
- LAD (Lauku atbalsta dienesta) dati atspoguļo platību maksājumiem apstiprinātās dārzeņu platības. Jāņem vērā, ka minimālais lauka lielums, ko var pieteikt atbalstam, ir 0,3 ha. Savukārt CSP savā apsekojumā iekļauj arī piemājas dārzus.

← uz sākumu

## Dārzeņu platības 2019. gadā, CSP un LAD datu salīdzinājums, tūkst. ha

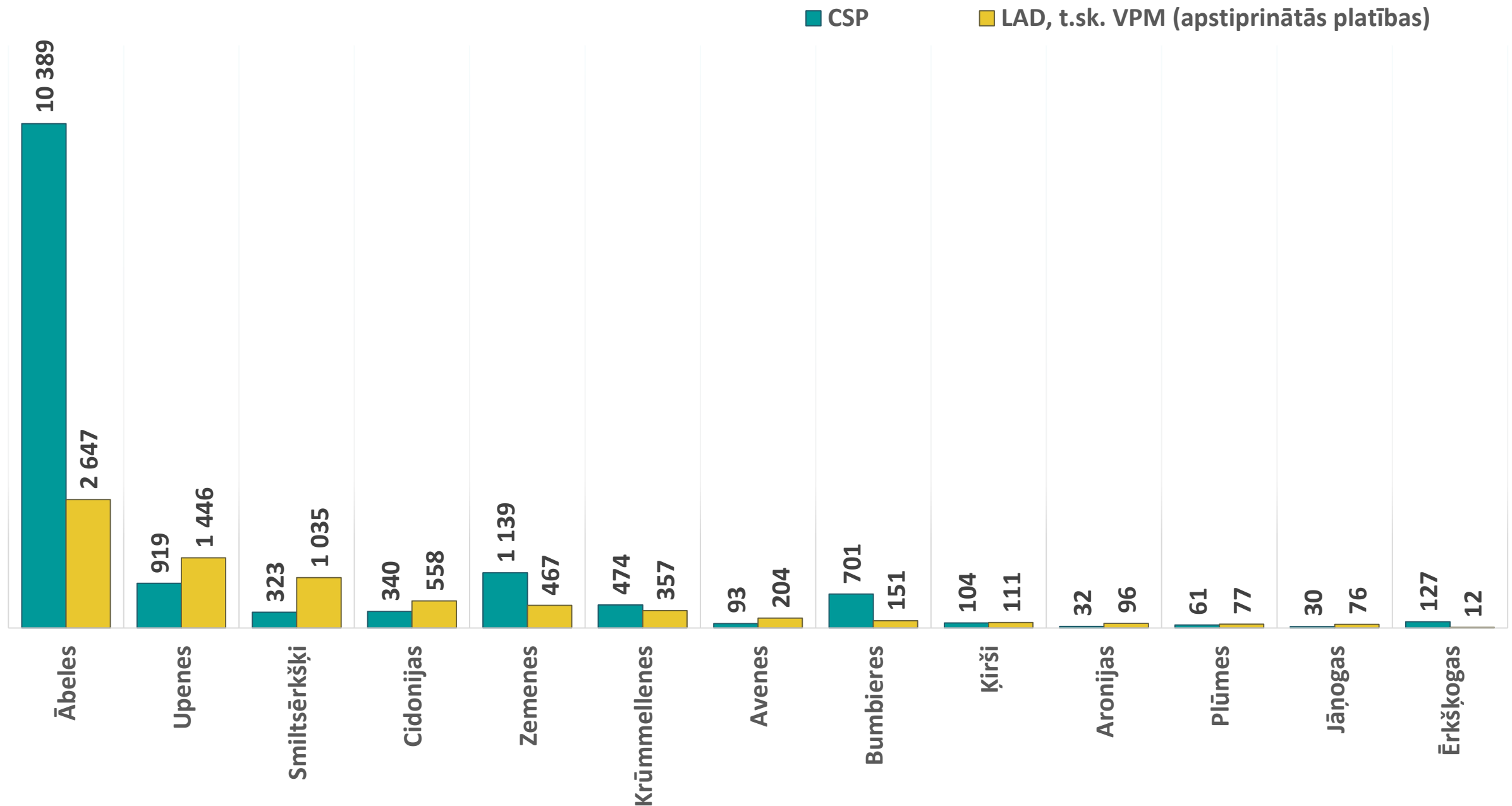


## Augļu koku un ogulāju stādījumu platība un kopražs

	Sējumu platības		Kopražs	
	2019 / 2018	2019 / iepriekšējo 3 gadu vidējo	2019 / 2018	2019 / iepriekšējo 3 gadu vidējo
Augļu koki un ogulāji kopā (neiesk. zemenes)	7%	15%	-16%	8%
Ābeles	-0,3%	-2%	-25%	-0,2%
Bumbieres	-1%	5%	67%	73%
Smiltsērķšķi	15%	34%	44%	110%
Cidonijas	32%	74%	91%	-3%
Plūmes	1%	-8%	-36%	-29%
Ķirši	0%	-8%	42%	49%
Jāņogas	0%	12%	-63%	-72%
Upenes	18%	43%	108%	149%
Ērkšķogas	-2%	7%	1488%	495%
Aronijas	-2%	8%	39%	-52%
Zemenes	2%	5%	-9%	-9%
Avenes	2%	3%	-58%	-49%
Krūmmellenes	12%	45%	4%	32%
<b>Stādījumu platība kopā</b>	<b>7%</b>	<b>15%</b>	<b>-15%</b>	<b>7%</b>

← uz sākumu

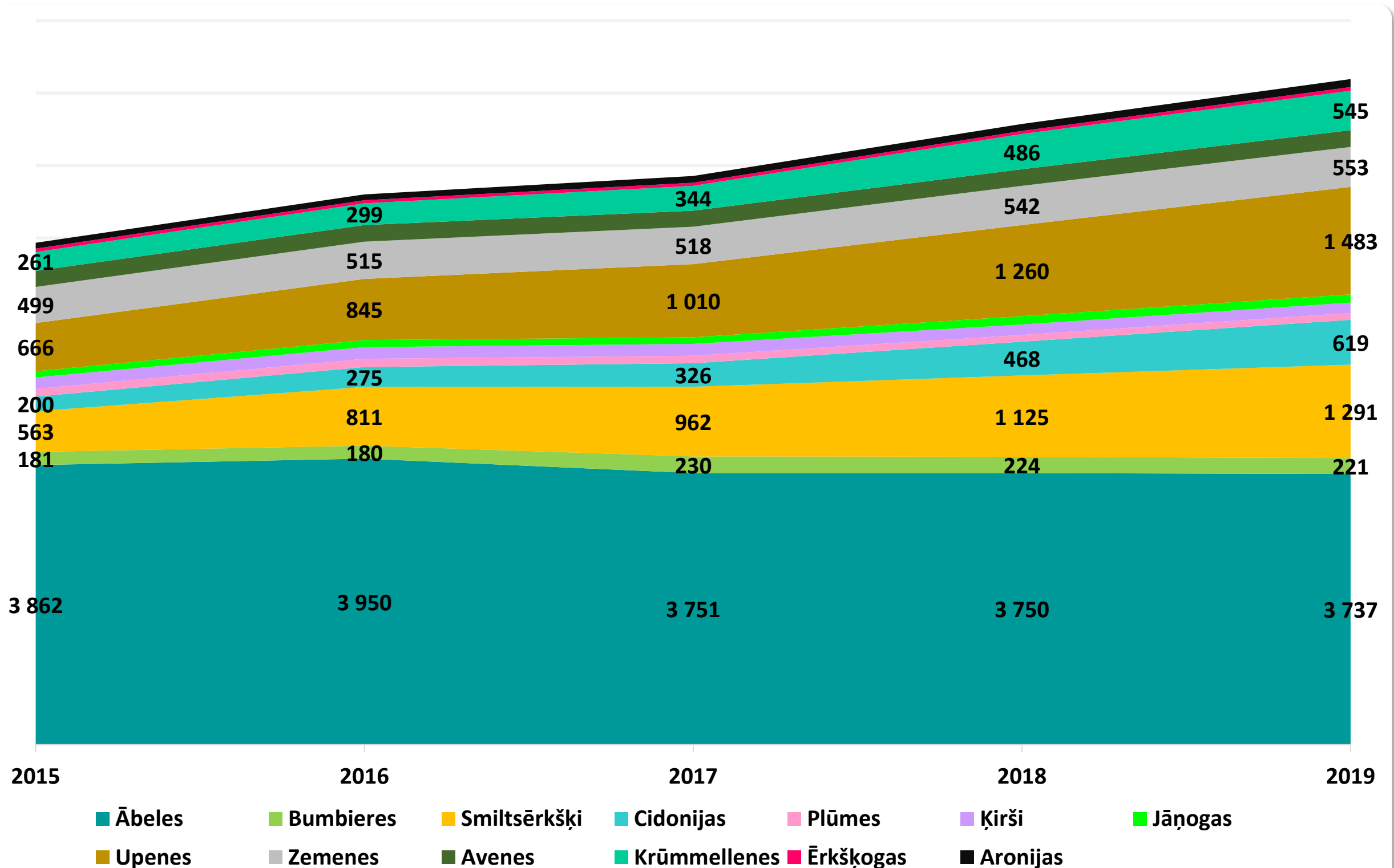
## Augļu koku un ogulāju stādījumu platības 2019. gadā, CSP un LAD (apstiprinātās platības) datu salīdzinājums, tūkst. ha





← uz sākumu

## Augļu koku un ogulāju stādījumu platības, ha



# Augļu un ogu ražošana

- Augļu un ogu platības stādījumu platības, ieskaitot zemenes, 2019. gadā, salīdzinot ar 2018. gadu, pieaugušas par 596 ha jeb 7%, sasniedzot 9,2 tūkst. ha.
- Lielāko platību 2019. gadā aizņēma ābeļu stādījumi 3 737 tūkst. ha jeb 41%, upenes 1 483 ha jeb 14% un smiltsērķšķi 1 291 ha jeb 14%. Vislielākais platību pieaugums 2019. gadā, salīdzinājumā ar 2018. gadu, bija upenēm par 223 ha un smiltsērķšķiem par 166 ha. 2019. gadā augļu un ogu kopražā samainājās par 15% sasniedzot 14,7 tūkst. T (ieskaitot zemenes).
- Ābolu cena 2019. gadā, salīdzinājumā ar 2018. gadu, palielinājās par 5,4%, bet upenēm samazinājās par 0,4%. Ābolu un upeņu iepirkuma cena 2019. gadā bija attiecīgi 628,97 eur/t un 2 434,81 eur/t.
- LAD dati atspoguļo platību maksājumiem apstiprinātās augļu koku un ogulāju platības. Jāņem vērā, ka minimālais lauka lielums, ko var pieteikt atbalstam, ir 0,3 ha. Savukārt CSP savā apsekojumā iekļauj arī piemājas dārzus.