



PĀRTIKAS, LAUKSAIMNIECĪBAS UN ZIVSAIMNIECĪBAS PRODUKTU ĀRĒJĀ TIRDZNIECĪBA

Pārskats par 2016. gadu

Zemkopības ministrija, Tirdzniecības un tiešā atbalsta departaments pēc Eurostat datiem
(ietverti dati par reeksportu)

2017. gada 30. marts

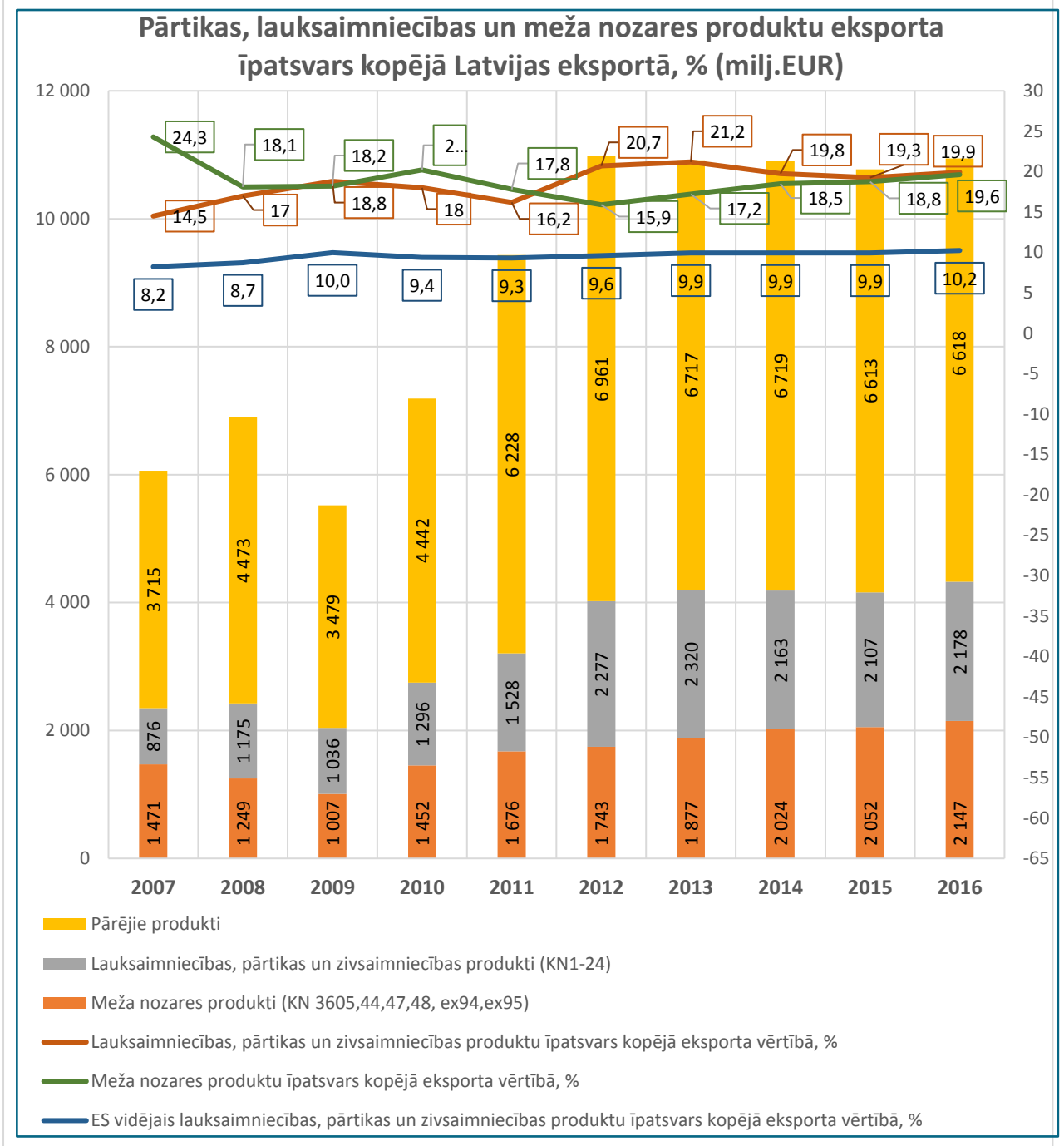
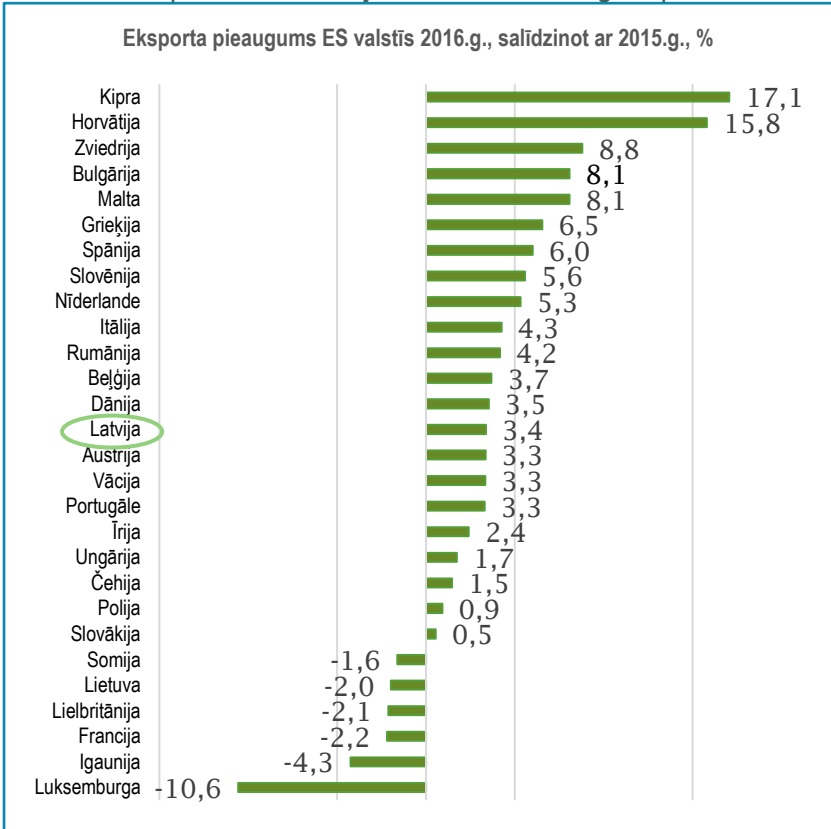


Saskaņā ar Eurostat datiem, 2016. gadā pārtikas, lauksaimniecības un zivsaimniecības produkti bija nozīmīgākā nozare kopējā Latvijas eksportā.

2016. gadā pārtikas, lauksaimniecības un zivsaimniecības produktu eksports veidoja 19,9% no kopējās Latvijas eksporta vērtības.

Latvijas pārtikas, lauksaimniecības un zivsaimniecības produktu eksports 2016. gadā, salīdzinot ar 2015. gadu, ir palielinājies par 71 miljonu EUR jeb 3,4 %.

Lielākais eksporta pieaugums 2016. gadā, salīdzinot ar 2015. gadu, starp ES dalībvalstīm, ir Kiprai (par 17%), savukārt lielākais eksporta samazinājums ir Luksemburgai - par 10,6%.



2016. gadā palielinājies ir gan pārtikas, lauksaimniecības un zivsaimniecības produktu eksports, gan to imports.

Pārtikas, lauksaimniecības un zivsaimniecības produktu importa vērtība pieauga straujāk nekā eksports:

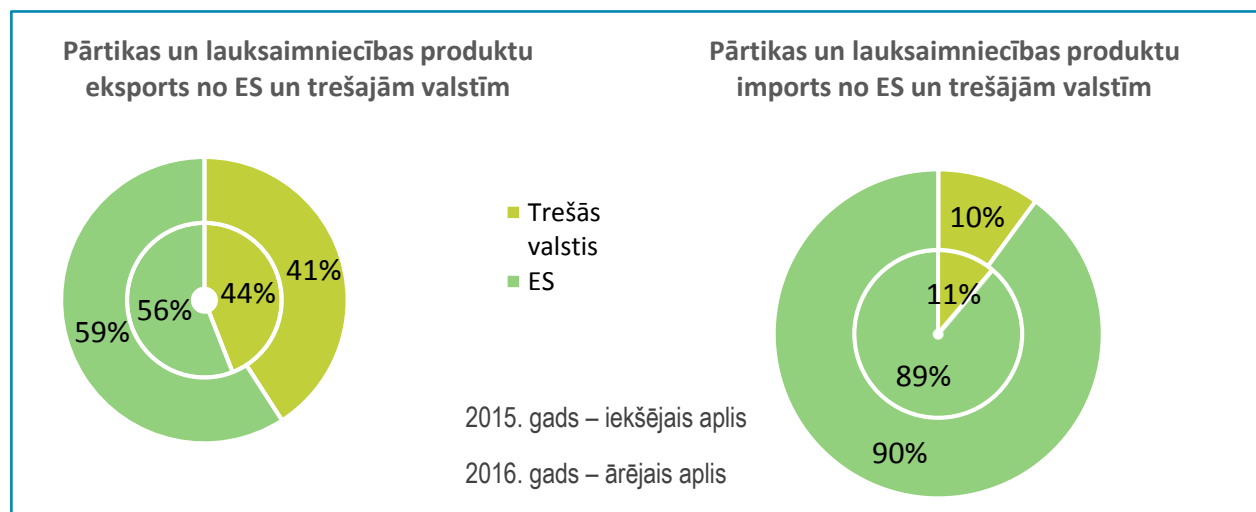
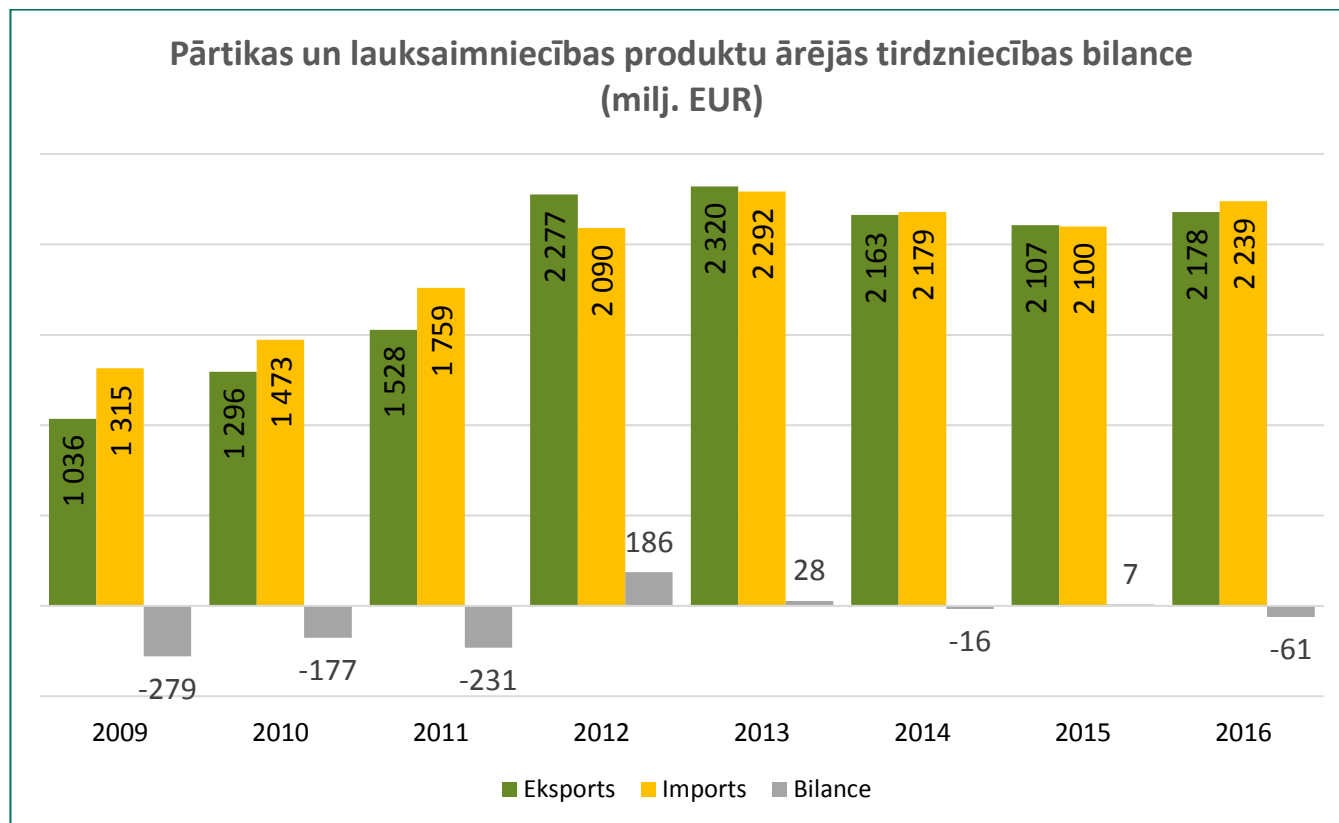
- Eksporta pieaugums bija par 71 milj. EUR jeb 3,4%;
- Importa pieaugums bija par 138,8 milj. EUR jeb 6,6%.

Ņemot vērā importa vērtības straujāku kāpumu, 2016. gadā, pārtikas, lauksaimniecības un zivsaimniecības produktu ārējās tirdzniecības bilance bija negatīva.

Pārtikas un lauksaimniecības produktu eksporta struktūrā eksports uz ES veidoja lielāko daļu – **59% produktu tika realizēti ES iekšējā tirgū un 41% produktu tika eksportēti uz trešajām valstīm.**

2016. gadā, salīdzinot ar 2015. gadu, samazinājās eksports uz trešajām valstīm (vērtības izteiksmē par 4,2%) un pieauga ES daļa kopējā pārtikas un lauksaimniecības produktu eksporta struktūrā – par 9,3%.

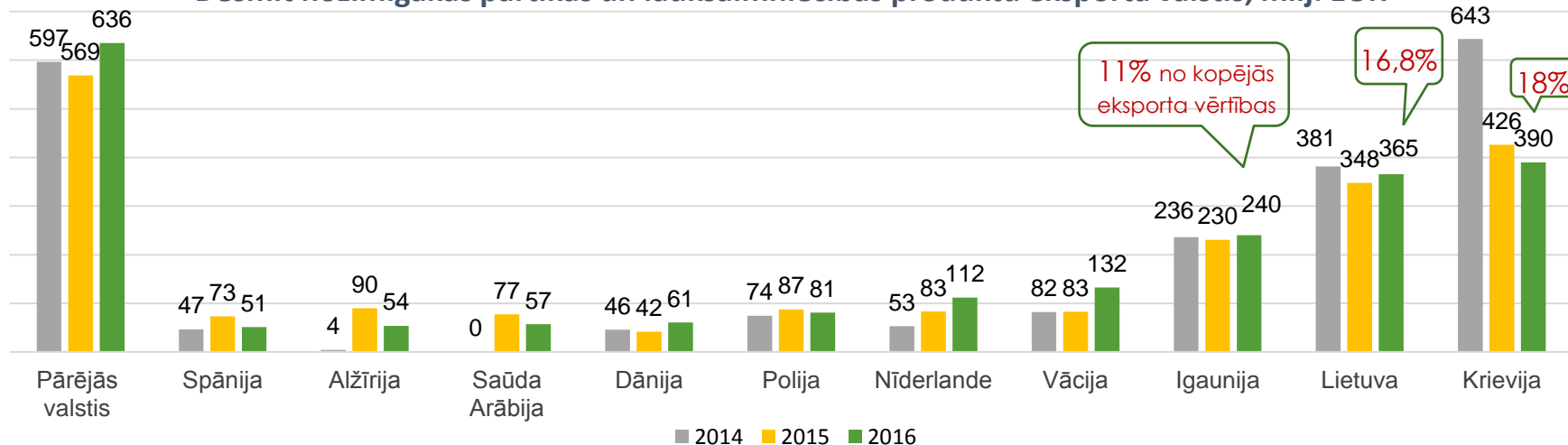
Tradicionāli pārtikas, lauksaimniecības un zivsaimniecības produktu importa struktūrā imports no ES valstīm veido lielāko daļu – 2016. gadā 90% pārtikas un lauksaimniecības produktu tika ievesti no ES, bet 10% no trešajām pasaules valstīm.



Kopā eksports tiek veikts **uz 165 pasaules valstīm.**

Vieta eksportā (pārējām valstīm):
 13.-Ukraina
 14.-Kazahstāna
 16.-ASV
 17.-Norvēģija
 18.-Turcija
 22.-Baltkrievija
 28.-Ķīna
 50.-Kanāda

Desmit nozīmīgākās pārtikas un lauksaimniecības produktu eksporta valstis, milj. EUR



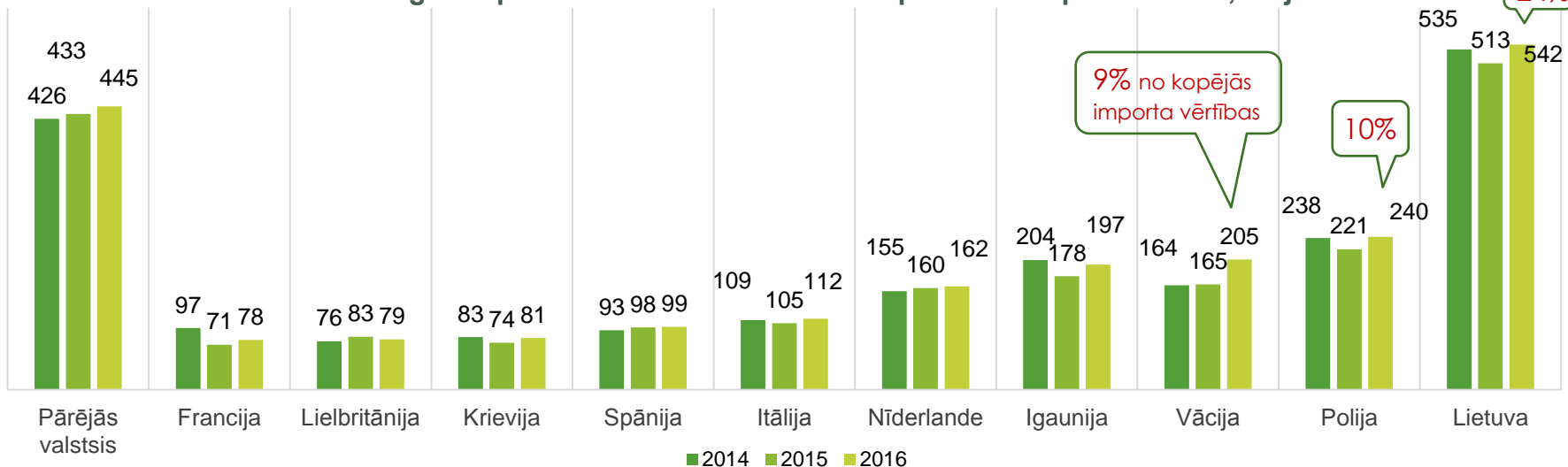
Krievija, neskatoties uz nelielu eksporta vērtības samazinājumu (-9%, salīdzinot ar 2015. gadu), bija nozīmīgākā Latvijas pārtikas un lauksaimniecības produktu eksporta galamērķa valsts, uz kuru 2016. gadā tika eksportēti 18% no kopējās pārtikas un lauksaimniecības produktu eksporta vērtības.

Importa ziņā nozīmīgākā tirdzniecības partnervalsts ir Lietuva, no kuras 2016. gadā tika importēti 24% no kopējās pārtikas un lauksaimniecības produktu importa vērtības.

Kopā imports tiek veikts **no 119 pasaules valstīm**

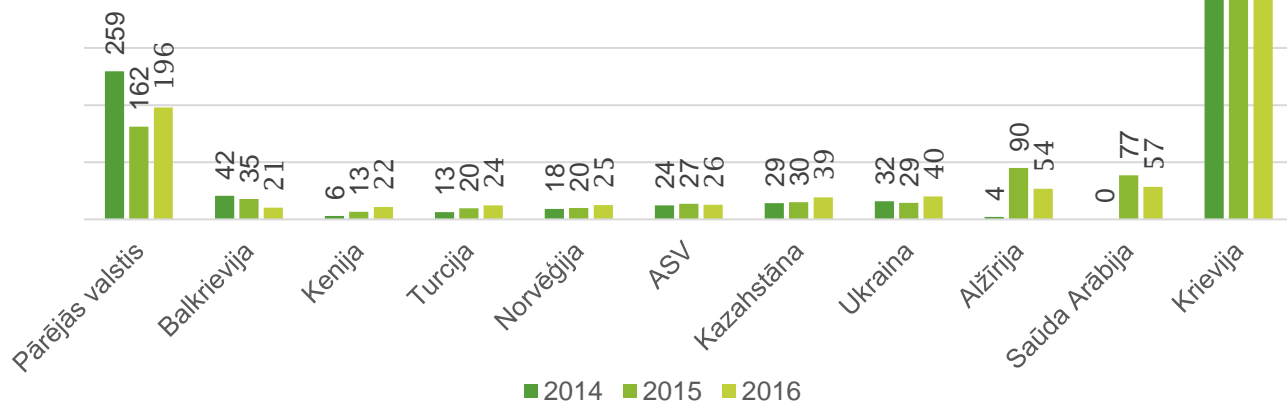
Vieta importā (pārējām valstīm):
 16.-Ukraina
 18.-Norvēģija
 19.-Turcija
 24.-Baltkrievija
 26.-Argentīna
 27.-ASV
 46.-Kanāda

Desmit nozīmīgākās pārtikas un lauksaimniecības produktu importa valstis, milj. EUR



Desmit nozīmīgākās pārtikas un lauksaimniecības produktu eksporta valstis trešo valstu starpā, milj. EUR

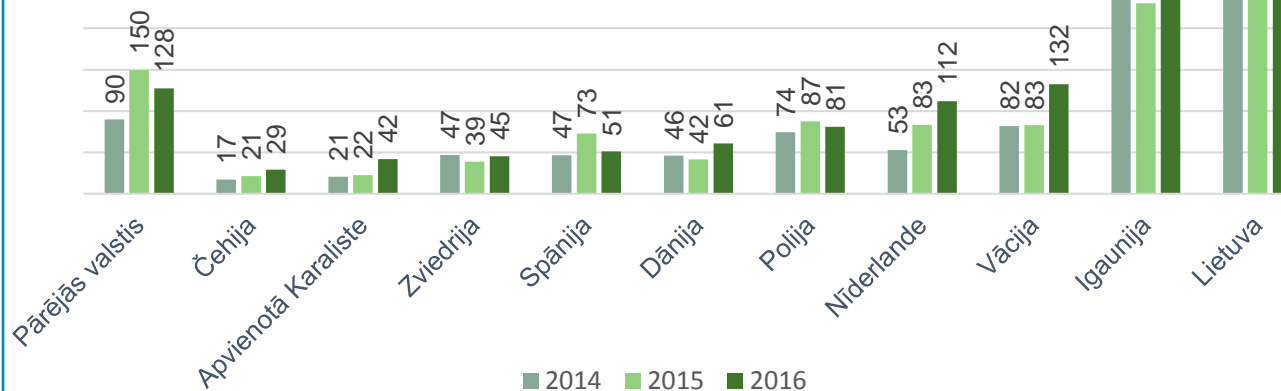
Eksports 2016. gadā uz visām trešajām valstīm – **892 milj. EUR** (-4,4%)
Eksports 2015. gadā uz visām trešajām valstīm – **929,6 milj. EUR**



- 2016. gadā eksporta kopējā vērtība uz trešajām valstīm samazinājās par 4,4%. Visbūtiskāk eksports samazinājās uz Baltkrieviju – par 41,8%.
- Krievija bija nozīmīgākā partnervalsts trešo valstu starpā - 43,7% no eksporta vērtības uz trešajām valstīm. Eksports uz pārējām trešajām valstīm ir būtiski mazāks.
- Latvijas eksports uz Alžīriju, kas ir otra nozīmīgākā eksporta valsts trešo valstu starpā, ir 5 reizes mazāks nekā uz Krieviju.
- 2016. gadā lielākais eksporta pieaugums no trešajām valstīm (starp 10 nozīmīgākajām) ir uz Keniju (par 61%), palielinoties tieši graudu eksportam.

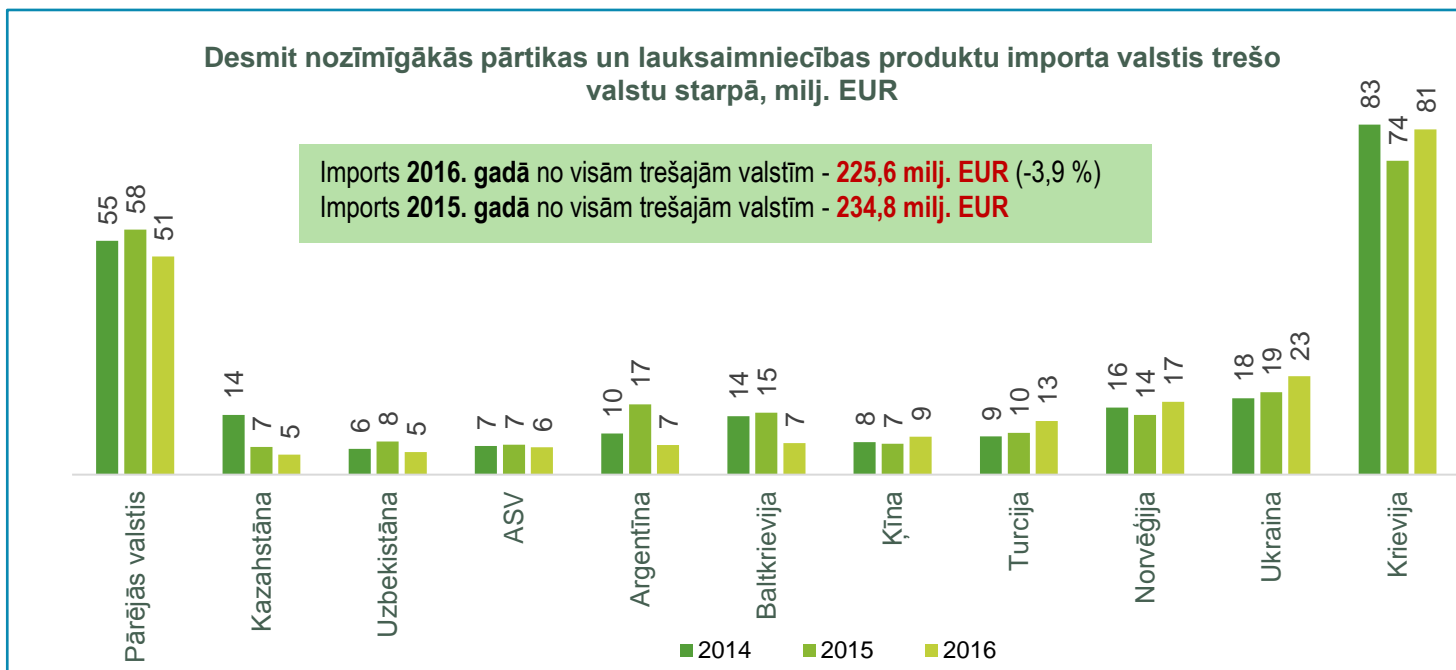
Desmit nozīmīgākās pārtikas un lauksaimniecības produktu eksporta valstis ES valstu starpā, milj. EUR

Eksports 2016. gadā uz visām ES valstīm – **1 413,9 milj. EUR** (+6,5%)
Eksports 2015. gadā uz visām ES valstīm – **1 327,4 milj. EUR**

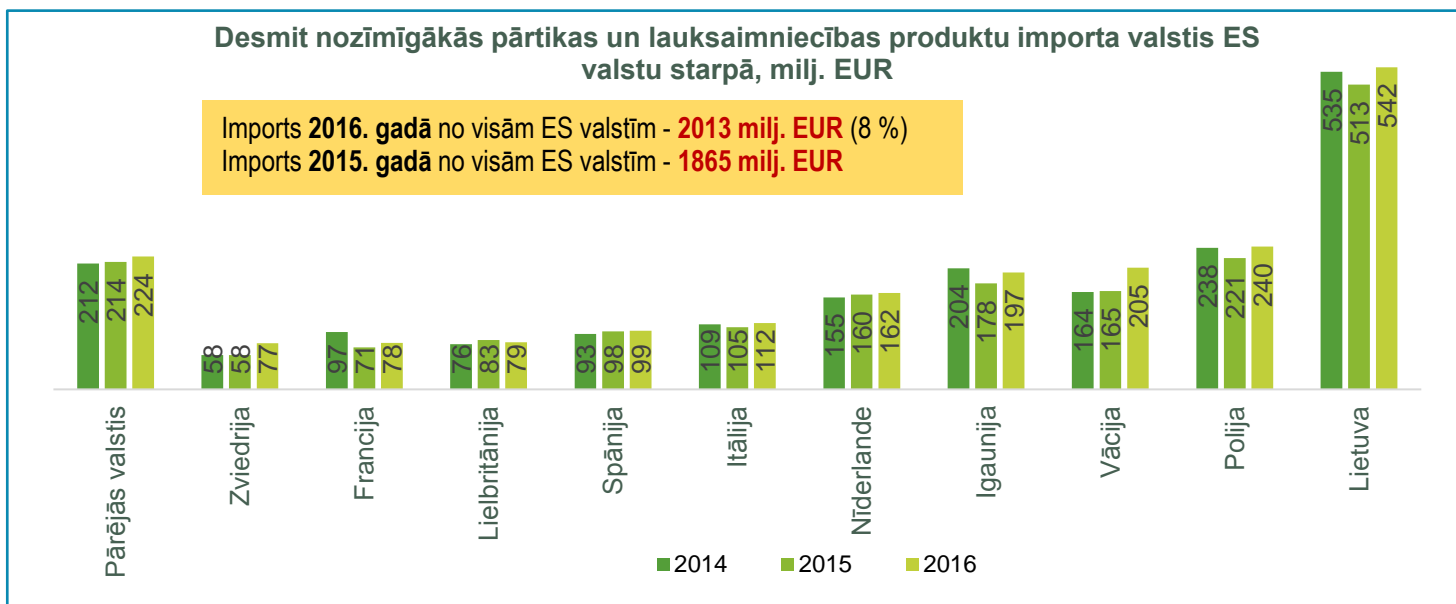


- Latvija veic pārtikas un lauksaimniecības produktu eksportu uz visām 27 ES valstīm, starp kurām nozīmīgākā eksporta galamērķa valsts ir Lietuva – 25,8% no kopējās eksporta vērtības uz ES valstīm.
- Otra nozīmīgākā eksporta valsts ir Igaunija, kas veido 17% no kopējās eksporta vērtības uz ES valstīm.
- Visvairāk eksports 2016. gadā, starp 10 nozīmīgākajām ES valstīm, ir pieaudzis uz Apvienoto Karalisti – par 89% un uz Vāciju – par 60,1%, savukārt eksporta samazinājums 2016. gadā vērojams uz Spāniju (-29,8%) un Poliju (-7,4%).

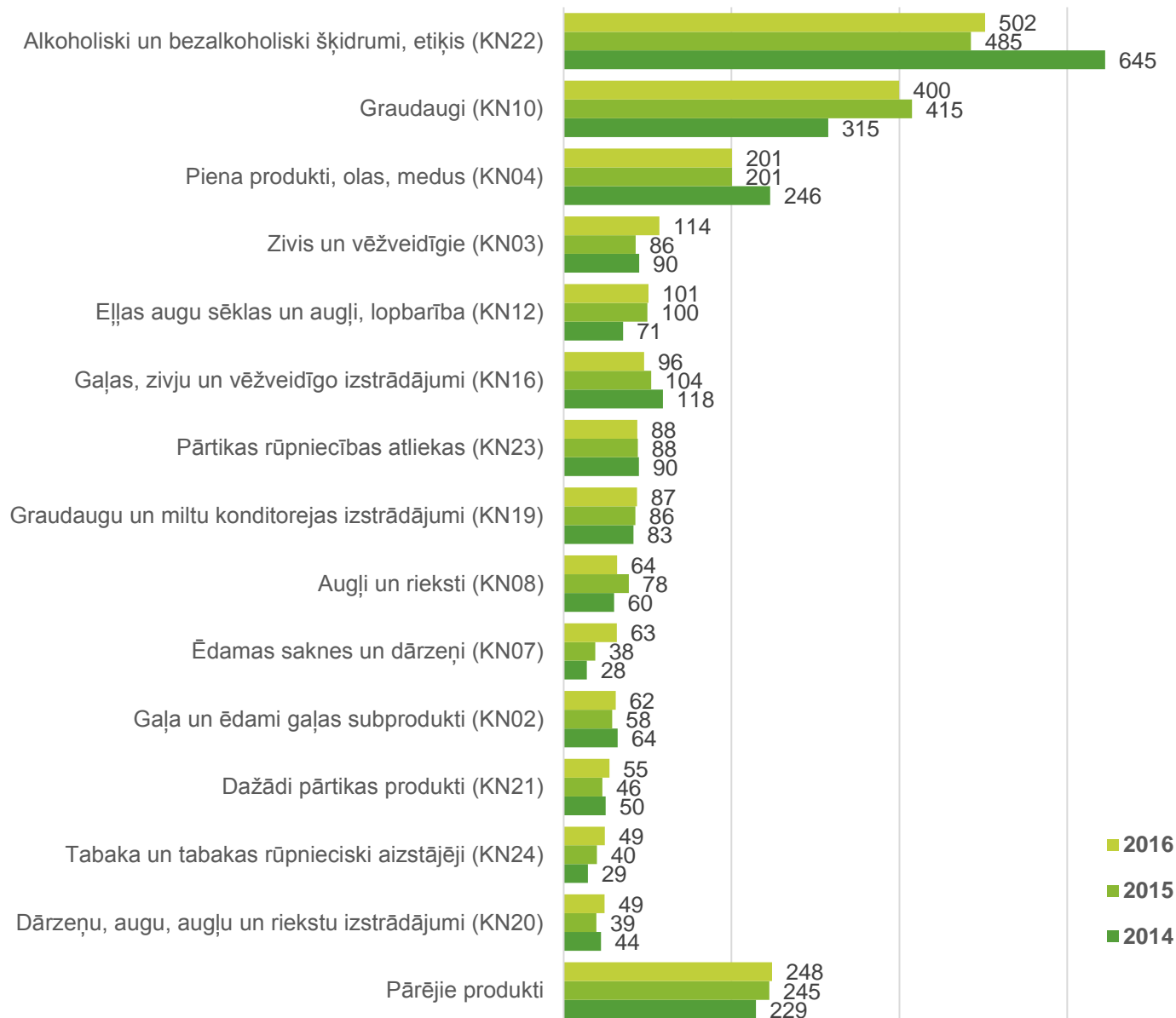
- 2016. gadā importa kopējā vērtība no trešajām valstīm samazinājās par 3,9%.
- Latvija veic pārtikas un lauksaimniecības produktu importu no 92 pasaules valstīm, starp kurām **nozīmīgākā importa valsts ir Krievija - 36%** no kopējās importa vērtības no visām trešajām valstīm (2015. gadā - 32%).
- 2016. gadā imports visbūtiskāk samazinājies no Argentīnas un Baltkrievijas, attiecīgi par 58% (-9,6 milj. EUR) un par 49% (-7,1 milj. EUR).
- Visvairāk imports pieauga no Turcijas (+28% jeb 2,8 milj. EUR), Ķīnas (+22% jeb 1,6 milj. EUR) un Norvēģijas (+22% jeb 3,1 milj. EUR).



- 2016. gadā importa kopējā vērtība no ES valstīm pieauga par 8%.
- Latvija veic pārtikas un lauksaimniecības produktu importu no visām 27 ES valstīm, starp kurām **nozīmīgākā importa valsts ir Lietuva - 27%** no kopējās importa vērtības no ES valstīm.
- No tradicionāli nozīmīgākajām importa valstīm ES valsts starpā (**Lietuva, Polija, Vācija, Igaunija**), **2016. gadā imports pieauga** - attiecīgi par 6%, 9%, 24% un 10%.
- Visbūtiskāk imports vērtības izteiksmē pieauga no Vācijas (+39 milj. EUR); Lietuvas (+29 milj. EUR) un Zviedrijas (+19,6 milj. EUR). Savukārt no Lielbritānijas imports samazinājies par 4 milj. EUR.



Latvijas pārtikas un lauksaimniecības produktu eksports, milj. EUR



Nozīmīgākie eksporta produkti, salīdzinot ar iepriekšējo gadu, nav mainījušies.

Nozīmīgākie Latvijas eksporta produkti 2016. gadā:

- **Bezalkoholiskie, alkoholiskie dzērieni - 23% no kopējās pārtikas un lauksaimniecības produktu eksporta vērtības.**

2016. gadā vidējā eksporta vērtība ir pieaugusi par 3%.

- **Graudaugi - 18% no kopējās pārtikas un lauksaimniecības produktu eksporta vērtības.**

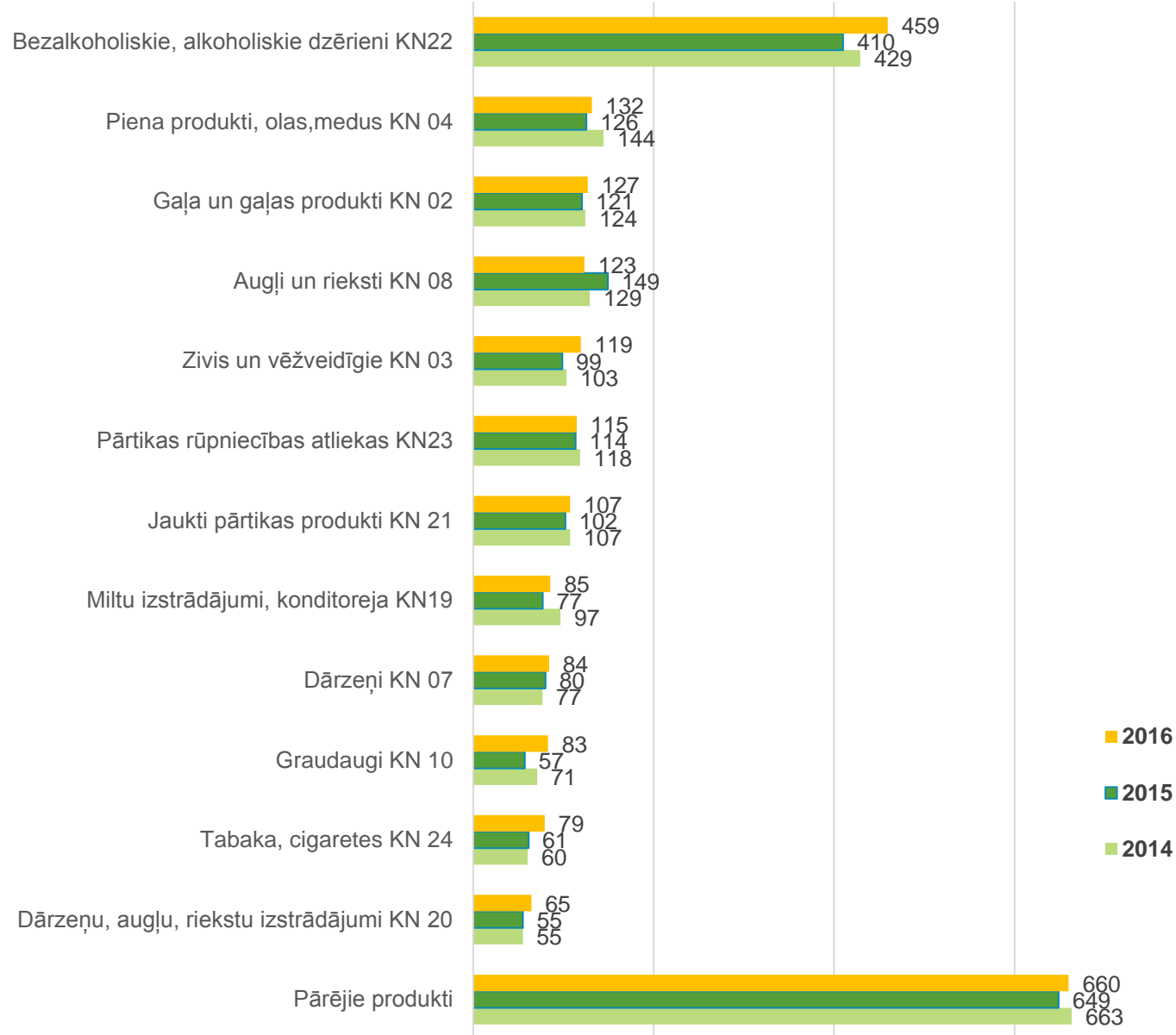
2016. gadā graudaugu vidējā eksporta vērtība ir kritusies par 4% (visbūtiskākais eksporta vērtības kritums 2016. gadā).

- **Piens un piena produkti, olas, medus - 9% no kopējās pārtikas un lauksaimniecības produktu eksporta vērtības.**

2016. gadā vidējā eksporta vērtība ir pieaugusi par 0,04%.

Vērtības izteiksmē visbūtiskāk eksports pieauga zivīm un vēžveidīgajiem (+28,5 milj. EUR), ēdamām saknēm un dārzeņiem (+25,7 milj. EUR) un bezalkoholiskiem, alkoholiskiem dzērieniem (+16,8 milj. EUR).

Latvijas pārtikas un lauksaimniecības produktu imports, milj. EUR



Nozīmīgākie importa produkti, salīdzinot ar iepriekšējo gadu, ir mainījušies.

Nozīmīgākie Latvijas importa produkti 2016. gadā:

- **Bezalkoholiskie, alkoholiskie dzērieni - 21%** no kopējās pārtikas un lauksaimniecības produktu importa vērtības. 2016. gadā importa vērtība ir pieaugusi par 12%.
 - **Piena produkti, olas, medus - 6%** no kopējās pārtikas un lauksaimniecības produktu importa vērtības. 2016. gadā importa vērtība ir pieaugusi par 5%.
 - **Gaļa un gaļas produkti - 6%** no kopējās pārtikas un lauksaimniecības produktu importa vērtības. 2016. gadā importa vērtība ir pieaugusi par 5%.
- Vērtības izteiksmē visbūtiskāk imports pieauga alkoholiskiem dzērieniem (+49,3 milj. EUR), graudaugiem (+25,9 milj. EUR) un zivīm, vēžveidīgajiem (+20,5 milj. EUR). Vērtības izteiksmē visbūtiskāk imports samazinājās augļiem, riekstiem (-26 milj. EUR), dzīvnieku kokiem, augiem un stādiem (-19,2 milj. EUR) un taukiem un eļļām (-16 milj. EUR).