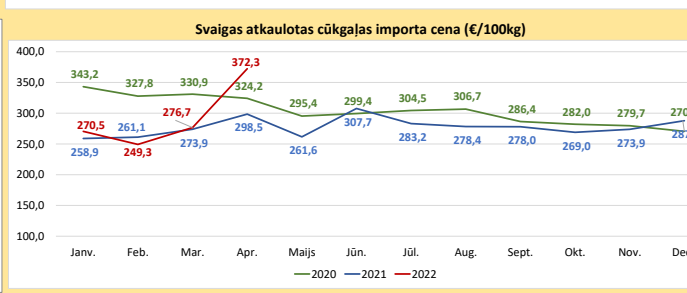
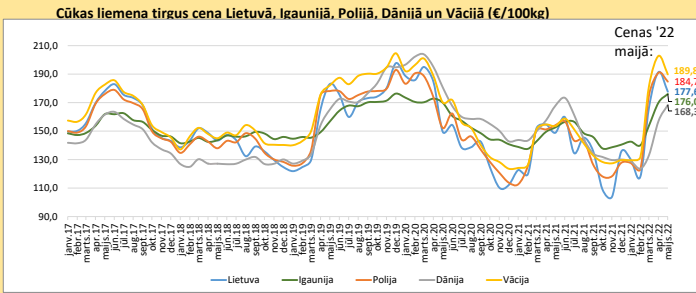
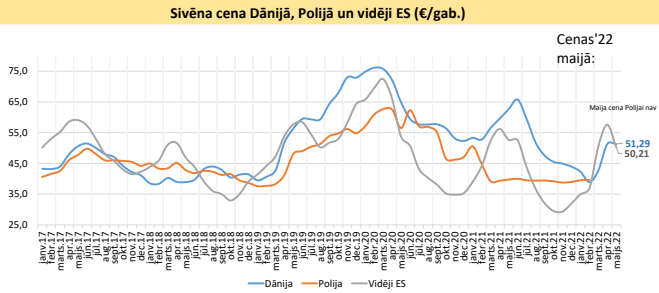
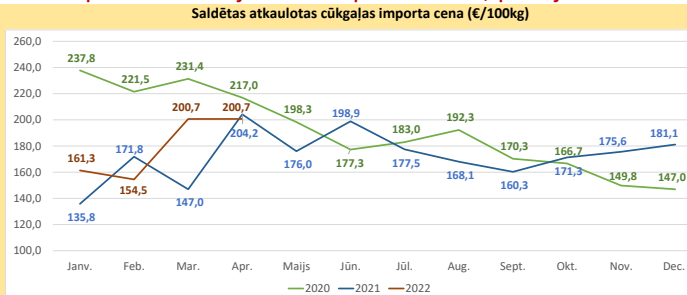
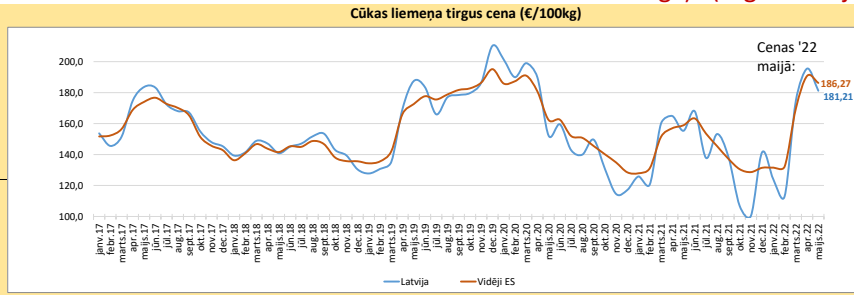


Informatīvais materiāls Nr.73: Dzīvās cūkas un cūkgaļa (sagatavotājs: Zemkopības ministrijas TTA departaments, pēdējo reizi aktualizēts 2022.g. jūlijā)

CENAS

Cūkgaļas cenu izmaiņas

	mai.'22 pret apr.'22	mai.'22 pret mai.'21
Latvija	↓7,3%	↑16,7%
Lietuva	↓7,2%	↑19,4%
Igaunija	↑3,5%	↑15,4%
Polija	↓3,3%	↑19,9%
Dānija	↑7,1%	↑0,4%
Vācija	↓6,4%	↑23,6%
Vidēji ES	↓2,4%	↑17,2%



Pasaules tendences:

Salīdzinot 2022.gadu pret 2021 (līdz martam) nokauto dzīvnieku skaits ES ir samazinājies par 3,5%, savukārt Latvijā tas palielinājies par 6,7%. Attiecībā uz saražoto daudzumu, ES vērojams samazinājums par 4,6%, bet Latvijā pieaugums par 7,6% (līdz martam).

Cūkgaļas (S un E kat.) vidējā cena 23.nedēļā ES ir 192,5 €/100 kg (+11,2% gada laikā). Sivēnu cena 23. nedēļā sasniedza 46,3 €/gab (-13,1% gada laikā).

ES **importa** apjomi izvēlētiem cūku produktiem 2022.g. janvāra-aprīļa periodā palielinājušies par 21,8%. Imports ir pieaudzis no Čīles, bet samazinājies no Šveices (-9,1%) un Norvēģijas (-22,5%).

ES **eksporta** apjomi 2022.g. janvāra-aprīļa periodā samazinājušies par 24,2%. Eksports palielinājies uz Japānu (+58,9%), Filipīnām (+24,6%), Dienvidkoreju (+97,7%), bet samazinājies uz Ķīnu (-63,1%) un Honkongu (-68,1%).

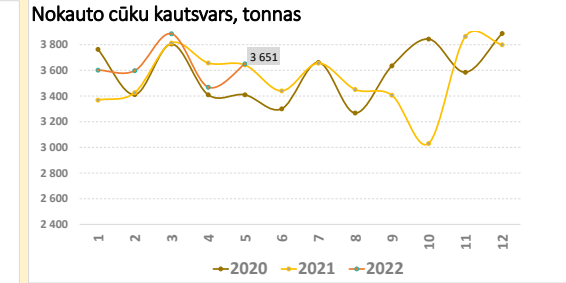
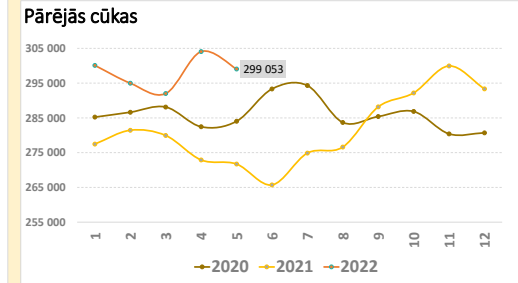
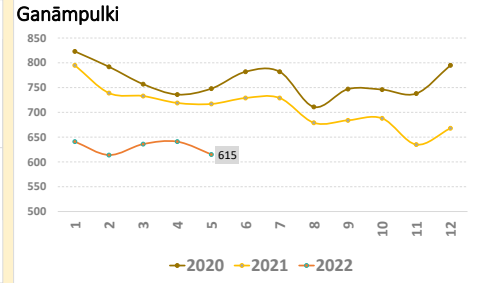
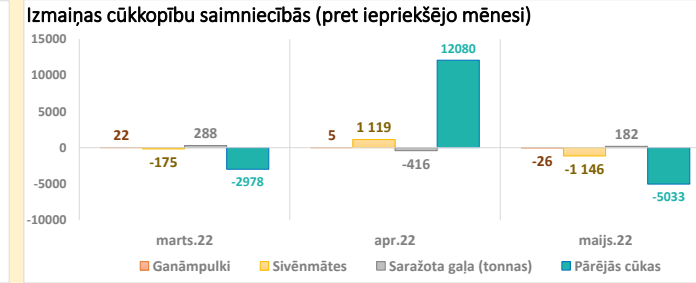
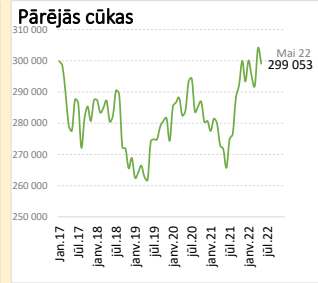
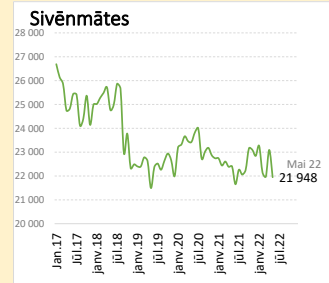
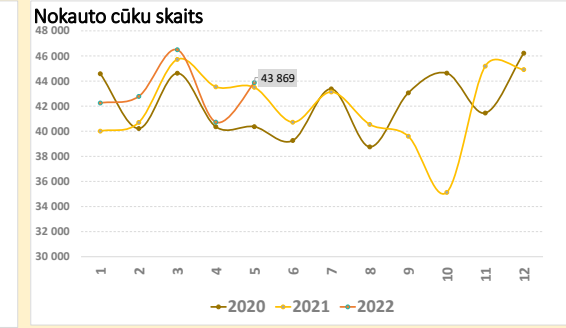
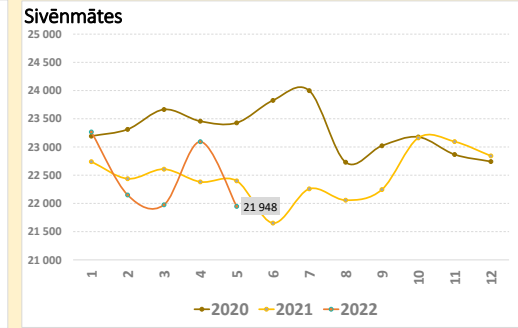
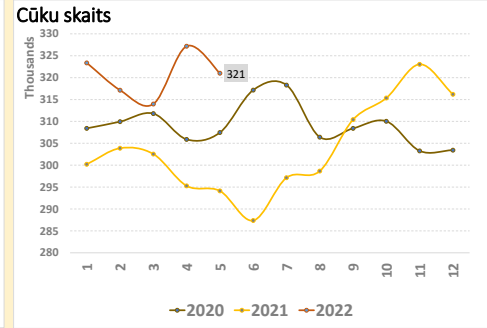
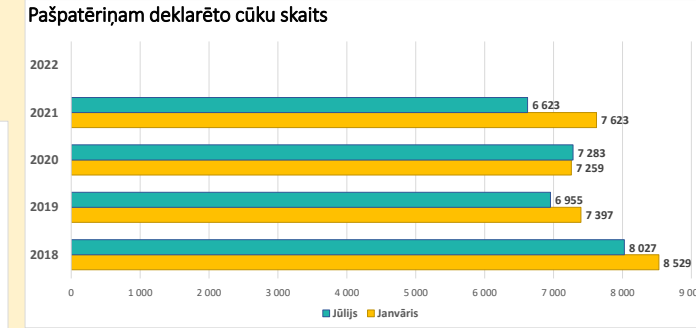
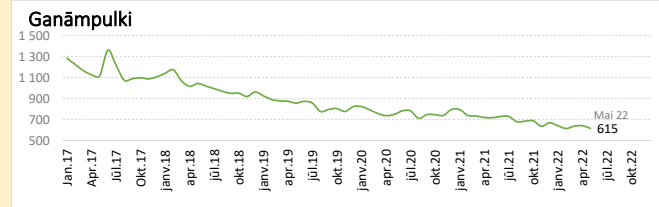
Galvenie cūku produktu (izņemot dzīvus dzīvniekus) eksportētāji pasaulē 2022.gadā (līdz aprīlim) ir ES, ASV, Kanāda un Brazīlija.

Iknedēļas vidējās cūku cenas pasaulē 2019-2021: Kanāda (155,3 €/100 kg), ES (192,5€/100 kg), Brazīlija (133,7€/100 kg), ASV (241,1 €/100 kg).

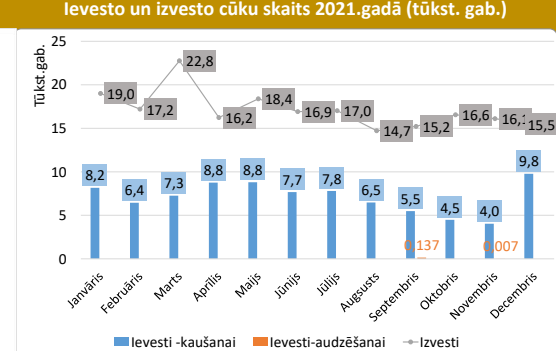
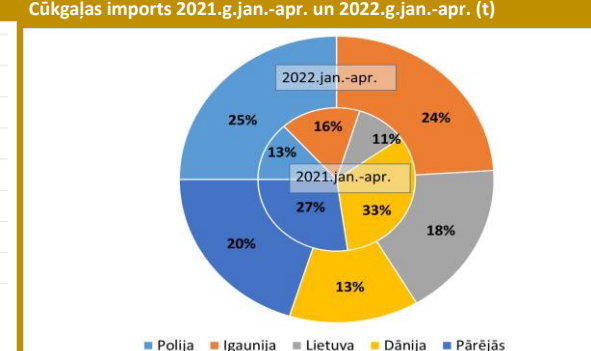
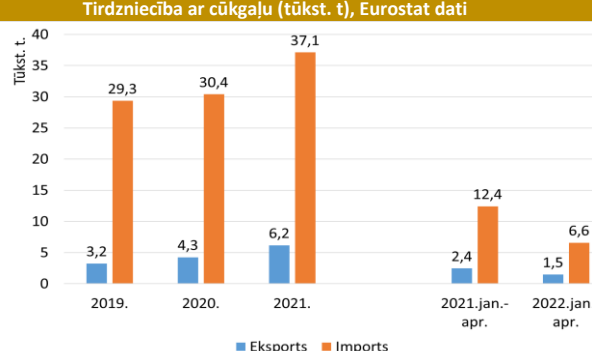
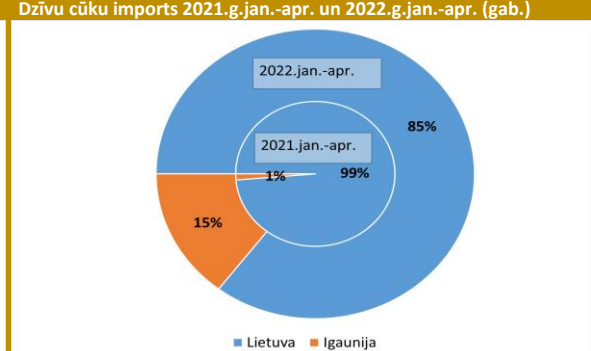
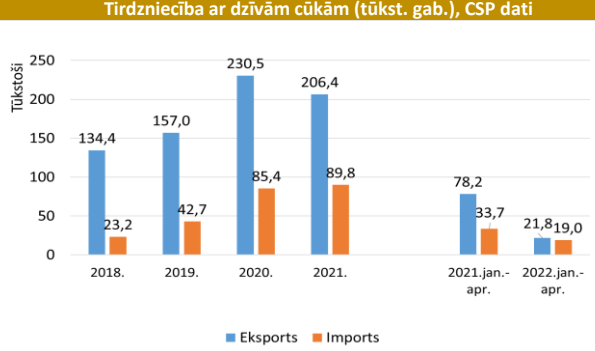
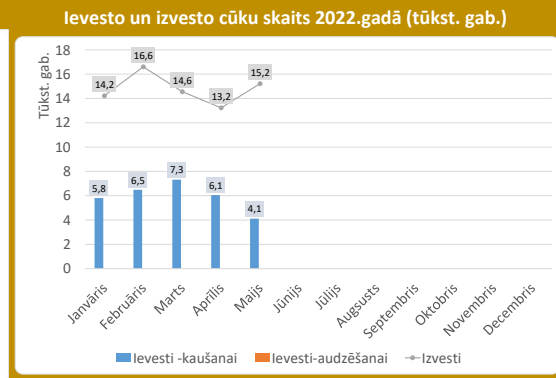
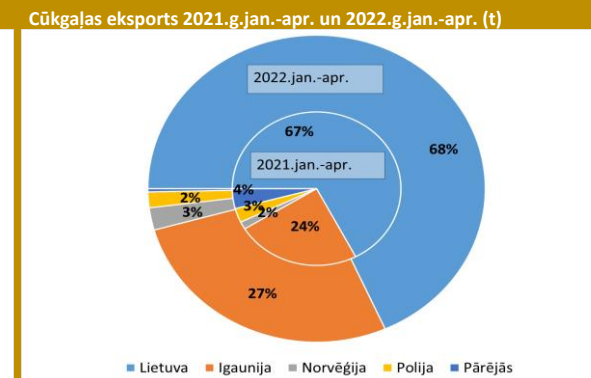
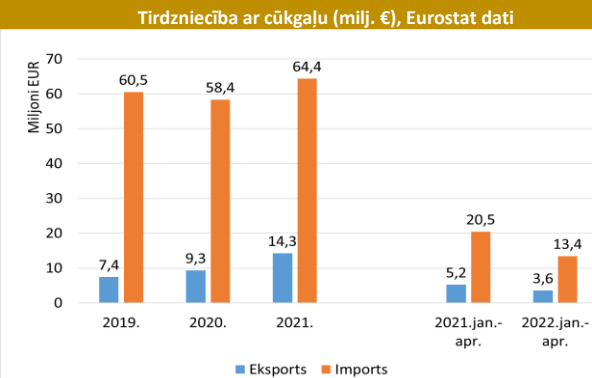
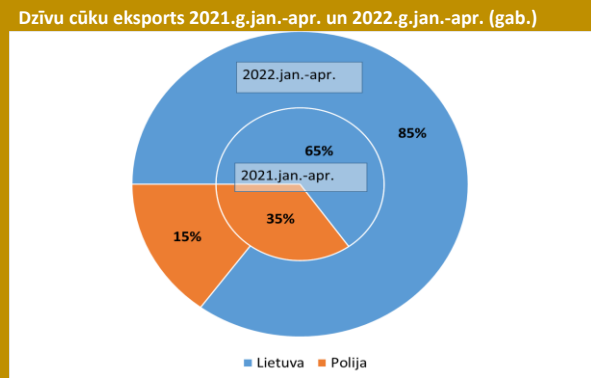
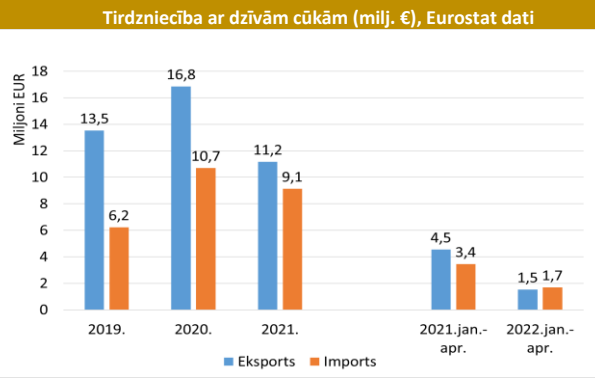
RAŽOŠANA

Izmaiņas 2022 mai./2022 apr

Kautās cūkas	Ganāmpulki	Sivēnmātes	Pārējās cūkas
7,7%	-4,1%	-5,0%	-1,7%



TIRDZNICĪBA



Datu avoti: Eiropas Komisija (DG Agri), EUROSTAT, LDC, CSP