

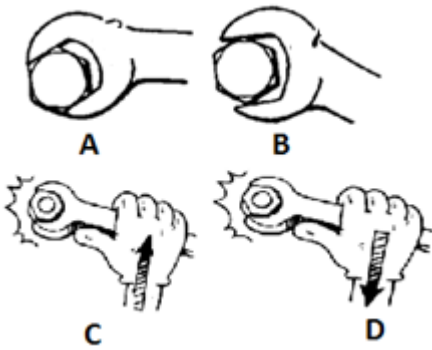
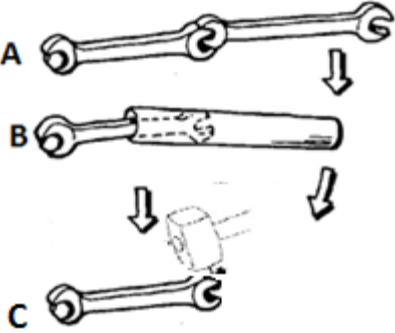
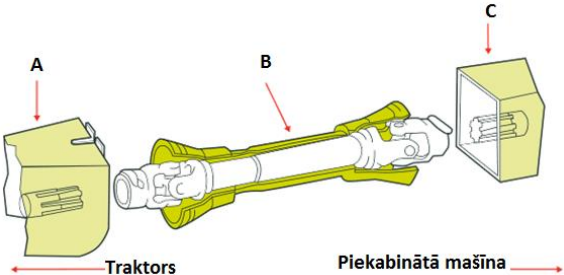


Traktortehnikas ekspluatācijas drošības (Ekspluatācijas eksāmenam) testa paraugi

Jautājuma Nr.:	Nr. 1AD
 <p style="text-align: center;">A B C D</p>	Kura no drošības zīmēm aizliedz smēķēt?
Atbilžu varianti:	
	1. A,B,C,D
	2. A,B
	3. B,D
	4. A,B,D
Pareizā atbilde:	2
Atsauces:	LR MK noteikumi Nr. 400 no 03.09.2002. Darba aizsardzības prasības drošības zīmju lietošanā.2.pielikums
Datums:	01.03.2017.

Jautājuma Nr.:	Nr. 2AD
	<p>Ja braucot atpakaļgaitā traktoram piekabinātais agregāts vai kombaina gabarīti neļauj saskatīt aizmugurē notiekošo, jāizmanto signalizētāja palīdzība. Kurš signalizētāja roku signāls liek pārtraukt kustību?</p>
Atbilžu varianti:	
	1. A,B
	2. A,B,C
	3. B
	4. B,C,D
Pareizā atbilde:	3
Atsauces:	LR MK noteikumi Nr. 400 no 03.09.2002. Darba aizsardzības prasības drošības zīmju lietošanā. 3.pielikums
Datums:	01.03.2017.
Jautājuma Nr.:	Nr. 3AD
	<p>Kuros zīmējumos attēloti pareizi uzgriežņu atslēgu lietošanas paņēmieni?</p>
Atbilžu varianti:	
	1. A,D
	2. A,C,D
	3. A,B,C
	4. A,C
Pareizā atbilde:	1
Atsauces:	Darba drošība. Rīga: Latvijas Brīvo arodbiedrību savienība, 2010,167. un 168. lpp.
Datums:	01.03.2017.

Jautājuma Nr.:	Nr. 4AD
	<p>Ja skrūvju savienojums ir grūti izjaucams (ierūsējis), kurā zīmējumā attēlots pareizs izjaukšanas paņēmieni?</p>
Atbilžu varianti:	
	1. A,B
	2. B,C
	3. B
	4. Visi paņēmieni ir nepareizi
Pareizā atbilde:	4
Atsauces:	<p>Darba drošība. Rīga: Latvijas Brīvo arodbiedrību savienība, 2010,167. un 168. lpp. Dzeldē V., Dauksts S. Darba drošība lauksaimniecībā. Rokasgrāmata. Rīga: Liesma, 1976, 111.lpp.</p>
Datums:	01.03.2017.

Jautājuma Nr.:	Nr. 5A
	<p>Pie traktora piekabinot lauksaimniecības mašīnu ar kardāna piedziņu, kuri attēlā redzamie aizsargi ir jālieto?</p>
Atbilžu varianti:	
	1. Tikai B
	2. B un C
	3. A,B un C
	4. A un B
Pareizā atbilde:	3
Atsauces:	<p>Darbinieku darba drošība un veselības aizsardzība lauksaimniecībā, lopkopībā, dārzkopībā un mežsaimniecībā. Rokasgrāmata. Luksemburga: Eiropas Savienības Publikāciju birojs, 2015, 73.lpp.</p>
Datums:	01.03.2017.


Jautājuma Nr.:	Nr. 6A
	Vai atļauts lauksaimniecības traktoros izmantot mežsaimniecības darbos?
Atbilžu varianti:	
	1. Aizliegts
	2. Atļauts, ja tas ir speciāli aprīkots darbam mežā
	3. Atļauts traktora īpašnieka mežā
	4. Atļauts ciršanas atlieku savākšanai pēc cirsmas noslēgšanas
	5. Pareizas ir otrā un ceturtā atbilde
Pareizā atbilde:	5
Atsauces:	LR MK noteikumi Nr. 310 no 02.05.2012. Darba aizsardzības prasības mežsaimniecībā. 93. punkts
Datums:	01.03.2017.

Jautājuma Nr.:	Nr. 7AD
	Ar kādu ugunsdzēsīgo vielu atļauts dzēst degošu degvielu?
Atbilžu varianti:	
	1. Ūdens
	2. Putas
	3. Ogļskābā gāze
	4. ABC klases pulveris
	5. Pareizas otrā, trešā un ceturtā atbildes
Pareizā atbilde:	5
Atsauces:	Darba drošība. Rīga: Latvijas Brīvo arodbiedrību savienība, 2010, 241. lpp.
Datums:	01.03.2017.

Jautājuma Nr.:	Nr. 8A
	Sasniedzot kādu vecumu A kategorijas traktortehnikas vadītājam atļauts strādāt ar miglotāju, iestrādājot augu aizsardzības līdzekļus?
Atbilžu varianti:	
	1. Pēc vadītāja apliecības saņemšanas no 16 gadu vecuma
	2. Sasniedzot 17 gadu vecumu
	3. Sasniedzot 18 gadu vecumu
	4. Nav vecuma ierobežojuma
Pareizā atbilde:	3
Atsauces:	LR MK noteikumi Nr. 950 no 13.12.2011. Augu aizsardzības līdzekļu lietošanas noteikumi. 14. punkta 14.1. apakšpunkts
Datums:	01.03.2017.

Jautājuma Nr.:	Nr. 9AD
	Vai atļauts braukt ar traktortehniku, kurai noņemtas kabīnes durvis?
Atbilžu varianti:	
	1. Aizliegts tikai kalnainos apvidos un stāvās nogāzēs
	2. Aizliegts
	3. Atļauts
	4. Atļauts noņemt kreisās puses durvis
Pareizā atbilde:	2
Atsauces:	LR MK noteikumi Nr. 30 no 13.01.2009. Noteikumi par traktortehnikas un tās piekabju valsts tehnisko apskati un tehnisko kontroli uz ceļiem. 1.pielikuma 113.punkts
Datums:	01.03.2017.

Jautājuma Nr.:	Nr. 10A
	Vai atļauts braukt ar traktoru, kuram noņemtas konstrukcijā paredzētās kabīnes drošības jostas?
Atbilžu varianti:	
	1. Aizliegts
	2. Aizliegts tikai kalnainos apvidos un stāvās nogāzēs
	3. Atļauts ar mazjaudas traktoriem
Pareizā atbilde:	1
Atsauces:	LR MK noteikumi Nr. 30 no 13.01.2009. Noteikumi par traktortehnikas un tās piekabju valsts tehnisko apskati un tehnisko kontroli uz ceļiem. 1.pielikuma 120.punkts
Datums:	01.03.2017.

Jautājuma Nr.:	Nr. 11D
	Vai kombains jāaprīko ar medicīnisko aptieciņu?
Atbilžu varianti:	
	1. Nav jāaprīko, ja strādā netālu no dzīvojamām mājām
	2. Nav jāaprīko, jo to nepieprasa Ceļu satiksmes noteikumi
	3. Jāaprīko
	4. Nav jāaprīko, ja lauka malā atrodas tehnisko apkopju automobīlis
Pareizā atbilde:	3
Atsauces:	Portnovs M. Labības kombaini. R.: Zvaigzne,1989. 29.lpp.
Datums:	01.03.2017.

Jautājuma Nr.:	Nr. 12D
	Vai atļauts vadīt kombainu nesēžot sēdekli (stāvus)?
Atbilžu varianti:	
	1. Aizliegts jebkurā gadījumā
	2. Aizliegts pārbraucienos
	3. Stāvokli izvēlas kombainieris
	4. Atļauts strādājot slejā, atgāžot sēdekli atpakaļ
	5. Pareiza otrā un ceturtā atbilde
Pareizā atbilde:	5
Atsauces:	Portnovs M. Labības kombaini . R.: Zvaigzne, 1989. 29.lpp.
Datums:	01.03.2017.

Jautājuma Nr.:	Nr. 13D
	Vai atļauts izdarīt nelielus remontdarbus zem kombaina nogāzēs?
Atbilžu varianti:	
	1. Aizliegts
	2. Atļauts, ja kombains nodrošināts pret izkustēšanos ar stāvbremzi
	3. Atļauts, ja nogāzes slīpums ir neliels
	4. Atļauts, ja zem kombaina riteņiem ir palikti droši atbalsti
Pareizā atbilde:	4
Atsauces:	Portnovs M. Labības kombaini . R.: Zvaigzne, 1989. 30.lpp.
Datums:	01.03.2017.

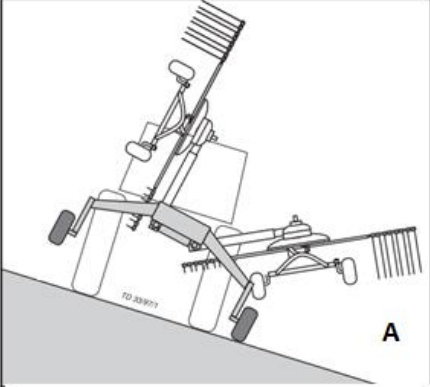
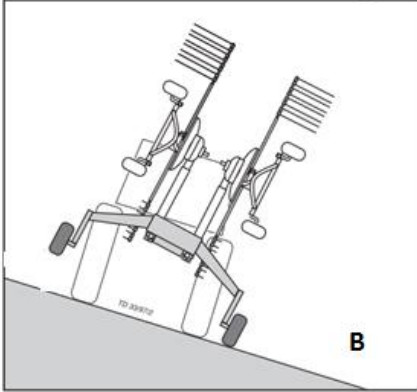
Jautājuma Nr.:	Nr. 14D
	Vai atļauts izdarīt remonta un regulēšanas darbus zem paceltas kombaina pļaujmašīnas (hedera)?
Atbilžu varianti:	
	1. Atļauts
	2. Atļauts, ja heders atbalstīts domkrata pielikšanas vietās ar stabiliem atbalstiem
	3. Aizliegts
	4. Atļauts, ja nav citu piekļuves iespēju
Pareizā atbilde:	2
Atsauces:	Portnovs M. Labības kombaini . R.: Zvaigzne, 1989. 30.lpp.
Datums:	01.02.2017.

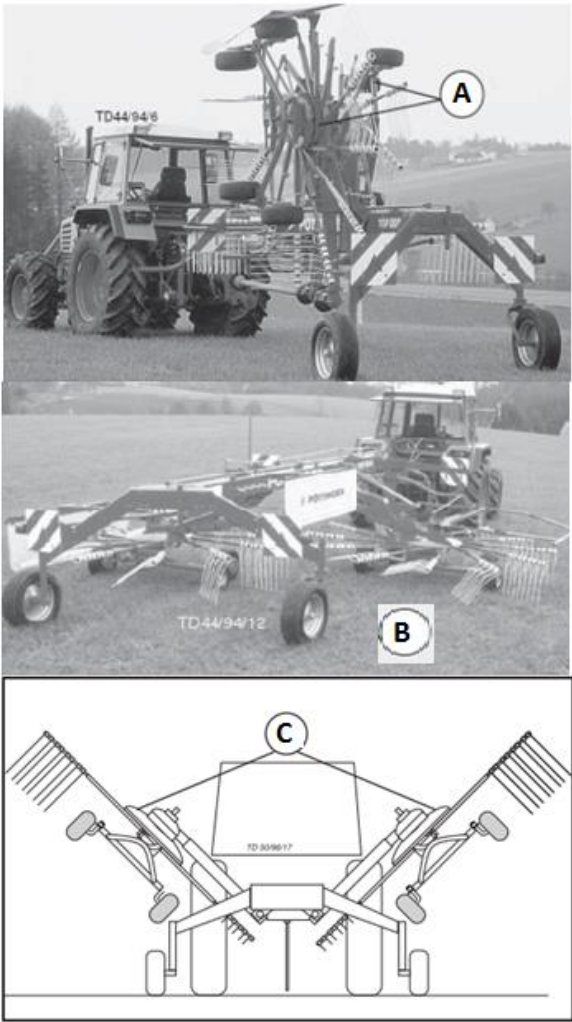
Jautājuma Nr.:	Nr. 15D
	Kāds ir maksimāli pieļaujamais kombaina transportēšanas (kustības) slīpums nogāzē (ja nav noteikts kombaina ekspluatācijas instrukcijā)?
Atbilžu varianti:	
	1. Tas atkarīgs no kombaina konstrukcijas
	2. Tas atkarīgs no kombaina braukšanas virziena
	3. 10°
	4. 7°
	5. 15°
Pareizā atbilde:	3
Atsauces:	Portnovs M. Labības kombaini . R.: Zvaigzne, 1989. 30.lpp.
Datums:	01.03.2017.


Jautājuma Nr.:	Nr. 16D
	Kas jādara pirms kombaina iedarbināšanas, darbīgo daļu ieslēgšanas un braukšanas uzsākšanas?
Atbilžu varianti:	
	1. Jāpārbauda vai kombains aprīkots ar ugunsdzēsības aparātiem un medicīnisko aptieciņu
	2. Pirms sākt braukt, jāpārlicinās vai atbrīvota stāvbremze
	3. Jāpārlicinās vai kombaina tiešā tuvumā (priekšpusē un aizmugurē) neatrodas cilvēki
	4. Jāsignalizē
	5. Pareizas visas atbildes
Pareizā atbilde:	5
Atsauces:	Portnovs M. Labības kombaini . R.: Zvaigzne, 1989. 29., 30.lpp.
Datums:	01.03.2017.


Jautājuma Nr.:	Nr. 17D
	Kādi ugunsdrošības noteikumi jāievēro strādājot ar kombainu?
Atbilžu varianti:	
	1. Uz ģeneratora, akumulatora, startera un citu elektrisko ierīču spailēm jābūt izolējošiem vāciņiem
	2. Lai ilgstoši remontētu kombainu, tas ir jāizbrauc ne mazāk kā 30 m aiz labības lauka robežām
	3. Aizliegts smēķēt uz kombaina un novācamajā labības laukā
	4. Sistemātiski jāpārbauda ātri rotējošās vārpstas, vai uz tām nav uztinušies salmi un tie jānovāc
	5. Pareizas visas atbildes
Pareizā atbilde:	5
Atsauces:	Portnovs M. Labības kombaini . R.: Zvaigzne, 1989. 31.lpp.
Datums:	01.03.2017.


Jautājuma Nr.:	Nr. 18D
	Vai atļauta degvielas uzpilde kombaina degvielas tvertnēs darbavietā (labības pļaujas vietā), ja motors ir apturēts?
Atbilžu varianti:	
	1. Aizliegta
	2. Atļauta no 20 l metāla kannām, ja kombains nobraukts no labības lauka
	3. Atļauta no 20 l plastmasas kannām
	4. Atļauta uz aruma vai ceļa, izmantojot iepildes agregātu
	5. Pareiza otrā un ceturtā atbilde
Pareizā atbilde:	4
Atsauces:	Portnovs M. Labības kombaini . R.: Zvaigzne, 1989. 31.lpp.
Datums:	01.03.2017.

Jautājuma Nr.:	Nr. 19A
 	Kurā attēlā ir pareizi izvēlēts drošs darba paņēmiens, strādājot nogāzē?
Atbilžu varianti:	
	1. A
	2. B
	3. A,B
	4. Abi paņēmieni nav droši
Pareizā atbilde:	4
Atsauces:	Ekspluatācijas instrukcija. Dubultais vālotājs – TOP-650. Vācija: Pottinger, 2010. 16.lpp.
Datums:	01.03.2017.

Jautājuma Nr.:	Nr. 20A
 <p>The figure consists of three parts: <ul style="list-style-type: none"> A: A photograph of a tractor (model TD44/94/6) with a harrow attached to its rear. The harrow is in a transport position, with its blades folded upwards. B: A photograph of a harrow (model TD44/94/12) with a tractor behind it. The harrow is in a transport position, with its blades folded upwards. C: A technical diagram of a harrow (model TD 30/90/17) with a tractor behind it. The harrow is in a transport position, with its blades folded upwards. </p>	<p>Kurā attēlā piekabinātā lauksaimniecības mašīna ir novietota pareizā transportēšanas pozīcijā?</p>
Atbilžu varianti:	
	1. A
	2. B
	3. A, B
	4. A,C
Pareizā atbilde:	1
Atsauces:	Ekspluatācijas instrukcija. Dubultais vālotājs – TOP-650. Vācija: Pottinger, 2010. 9.lpp.
Datums:	01.03.2017.

Jautājuma Nr.:	Nr. 21A
	Vai traktors ar uzkarinātu lauksaimniecības mašīnu pareizi nolikts ilgstošai stāvēšanai, ja motors ir izslēgts, aizdedzes atslēga izņemta, iedarbināta stāvbremze un hidrosistēma ir stāvoklī “Noslēgts”?
Atbilžu varianti:	
	1. Pareizi, jo hidrosistēma ir noslēgta
	2. Pareizi, jo iedarbināta stāvbremze
	3. Nepareizi, jo uzkarinātā mašīna nav nolaista uz zemes
	4. Pareiza pirmā un otrā atbilde
Pareizā atbilde:	3
Atsauces:	Vīgants S., Balodis I. Lauksaimniecības mehanizācija un elektrifikācija. I daļa – Traktori un automobiļi. Rīga, Zvaigzne, 1977. 195.lpp.
Datums:	01.03.2017.

Jautājuma Nr.:	Nr. 22AD
	Kuri attēlā redzami individuālie aizsardzības līdzekļi jālieto traktortehnikas vadītājam tehnisko apkopju un remonta darbos?
Atbilžu varianti:	
	1. B,D
	2. A,C,D
	3. A,B,D
	4. A,B,C,D,E
Pareizā atbilde:	4
Atsauces:	LR MK noteikumi Nr. 372 no 20.08.2002. Darba aizsardzības prasības, lietojot individuālos aizsardzības līdzekļus. 3.pielikums
Datums:	01.03.2017.

Jautājuma Nr.:	Nr. 23A
	<p>Kuri attēlā redzami individuālie aizsardzības līdzekļi jālieto traktortehnikas vadītājam strādājot ar augu aizsardzības līdzekļiem?</p>
Atbilžu varianti:	
	1. B,D
	2. A,C,D
	3. A,B,D
	4. A,B,C,D,E
Pareizā atbilde:	4
Atsauces:	Augu aizsardzības līdzekļu droša lietošana cilvēkam un videi. Rokasgrāmata. R.: LAALRTU. 2013. 43.lpp.
Datums:	01.03.2017.
Jautājuma Nr.:	Nr. 24A
	<p>Vai atļauts izmantot pašizgatavotus hidraulikas starpsavienojumus, lai savienotu traktora un piekabes vai piekabinātas lauksaimniecības mašīnas hidrosistēmas?</p>
Atbilžu varianti:	
	1. Atļauts jebkurā gadījumā
	2. Aizliegts
	3. Aizliegts tikai pievienojot piekabi
	4. Atļauts ja savienojums ir hermētisks (netek eļļa)
	5. Pareiza trešā un ceturtā atbilde
Pareizā atbilde:	2
Atsauces:	LR MK noteikumi Nr. 30 no 13.01.2009. Noteikumi par traktortehnikas un tās piekabju valsts tehnisko apskati un tehnisko kontroli uz ceļiem. 1.pielikuma 126.punkts
Datums:	01.03.2017.

Jautājuma Nr.:	Nr. 25A
	Vai atļauts lietot traktora piekabi, kurai ir bojāta kravas nodalījuma slēģierīce vai to fiksācijas elements?
Atbilžu varianti:	
	1. Aizliegts
	2. Atļauts, ja tiek pārvadātas nebirstošas kravas
	3. Atļauts, ja slēģierīce nostiprināta, to sasienot ar pietiekošas izturības stiepli
	4. Atļauts, ja bojāts tikai fiksācijas elements
	5. Pareiza otrā un ceturtnā atbilde
Pareizā atbilde:	1
Atsauces:	LR MK noteikumi Nr. 30 no 13.01.2009. Noteikumi par traktortehnikas un tās piekabju valsts tehnisko apskati un tehnisko kontroli uz ceļiem. 1.pielikuma 129.punkts
Datums:	01.03.2017.

Jautājuma Nr.:	Nr. 26AD
	Kādi drošības noteikumi jāievēro veicot akumulatoru (turpmāk AKB) apkopi?
Atbilžu varianti:	
	1. Jālieto individuālie aizsardzības līdzekļi (gumijas cimdi, aizsargbrilles)
	2. AKB drīkst pārnest tikai aiz rokturiem vai izmantojot speciālus satvērējus
	3. Noņemot AKB, pirmo atvieno “-” spaili, bet pievieno “+” spaili
	4. AKB uzlādēšanas telpā aizliegt smēķēt vai rīkoties ar atklātu uguni.
	5. Pareizas visas atbildes
Pareizā atbilde:	5
Atsauces:	Dzelde V., Dauksts S. Darba drošība lauksaimniecībā. Rokasgrāmata. Rīga: Liesma, 1976. 139. un 140.lpp. Ekspluatācijas instrukcija AMAZONE Certos 4001-2TX – disku ecēšas. Vācija, 2017. 28.lpp.
Datums:	01.03.2017.


Jautājuma Nr.:	Nr. 27AD
	Kādām drošības prasībām jāatbilst traktortehnikas elektroiekārtām?
Atbilžu varianti:	
	1. Nav pieļaujama pašizgatavotu, pielāgotu un remontētu drošinātāju izmantošana
	2. Akumulatoru baterija (AKB) atrodas un ir nekustīgi nostiprināta tai paredzētajā vietā vai citā, kur netraucē vadītājam
	3. AKB spaiļes ir nebojātas, to savienojums ar jaudas vadiem ir nekustīgs, bez starpsavienojumiem
	4. Pareiza otrā un trešā atbilde
	5. Pareiza pirmā, otrā un trešā atbilde
Pareizā atbilde:	5
Atsauces:	LR MK noteikumi Nr. 30 no 13.01.2009. Noteikumi par traktortehnikas un tās piekabju valsts tehnisko apskati un tehnisko kontroli uz ceļiem. 1.pielikuma 135. un 137. punkts
Datums:	01.02.2017.


Jautājuma Nr.:	Nr. 28AD
	Kuri ir bīstami traktortehnikas trūkumi vai bojājumi, kas aizliedz piedalīties ceļu satiksmē?
Atbilžu varianti:	
	1. Traktortehnikai ir tikai viens no tuvās un tālās gaismas lukturiem
	2. Stūres rats ir nedaudz ieplaisājis un saliekts
	3. Stūres stieņi pagriezīenos pieskaras citām traktortehnikas daļām
	4. Traktortehnikas rāmim ir bojājumi, kas var ietekmēt konstrukcijas izturību
	5. Pareizas visas atbildes
Pareizā atbilde:	5
Atsauces:	LR MK noteikumi Nr. 30 no 13.01.2009. Noteikumi par traktortehnikas un tās piekabju valsts tehnisko apskati un tehnisko kontroli uz ceļiem. 2.pielikums
Datums:	01.03.2017.


Jautājuma Nr.:	Nr. 29A
	Vai strādniekam atļauts atrasties uz sējmašīnas tās kustības laikā?
Atbilžu varianti:	
	1. Atļauts uz piekabināmās sējmašīnas
	2. Atļauts, ja sējmašīna aprīkota ar platformu vai kājdēli un rokturi
	3. Atļauts, ja platformai ir 1m augsta marga, kad sējmašīnai uzkarina ecēšas vai ruļļus
	4. Aizliegts
	5. Pareiza pirmā, otrā un trešā atbilde
Pareizā atbilde:	4
Atsauces:	Buķis K., Mendziņš J., Jansons J. Lauksaimniecības mehanizācija un elektrifikācija. II daļa – Lauksaimniecības mašīnas, mašīnu parka ekspluatācija, lauksaimniecības elektrifikācija. Rīga, Zvaigzne, 1979. 52.lpp. Kažotnieks J. Sējmašīnas. Rīga, 2006. 26.lpp.
Datums:	01.03.2017.

Jautājuma Nr.:	Nr. 30A
	Kādi drošības noteikumi jāievēro, strādājot ar traktoru ziemā?
Atbilžu varianti:	
	1. Traktora dzesēs sistēmā jāiepilda nesasalstoši šķidrums
	2. Aizliegts sildīt dzinēju un eļļas karteri ar atklātu liesmu
	3. Braucot atkalā jālieto pretslīdēšanas ietaises (ķēdes, ledus pieši u.c.)
	4. Kabīnes apsildes iekārta darbojas visos paredzētajos režīmos
	5. Pareizas visas atbildes
Pareizā atbilde:	5
Atsauces:	LR MK noteikumi Nr. 30 no 13.01.2009. Noteikumi par traktortehnikas un tās piekabju valsts tehnisko apskati un tehnisko kontroli uz ceļiem. 1.pielikuma 122.punkts Dzelde V., Dauksts S. Darba drošība lauksaimniecībā. Rokasgrāmata. Rīga: Liesma, 1976., 91.lpp.
Datums:	01.03.2017.

Jautājuma Nr.:	Nr. 31A
	<p>Vai pareizi ir izvēlēts darba paņēmiens, strādājot nogāzē?</p>
Atbilžu varianti:	
	1. Nepareizi, jo gāžoties traktors neatbalstīsies pret pļaujmašīnu
	2. Nepareizi, jo vienmēr jābrauc tikai pret kalnu
	3. Pareizi
	4. Darba paņēmienu, atbilstoši nogāzes slīpumam, izvēlas traktortehnikas vadītājs
Pareizā atbilde:	3
Atsauces:	Lietotāja rokasgrāmata. ArmaTrac.2012.,6. lpp.
Datums:	01.03.2017.

Jautājuma Nr.:	Nr. 32A
	<p>Kurā attēlā traktora vadītājs pareizi izkāpj no traktora?</p>
Atbilžu varianti:	
1.	A
2.	A,B
3.	B
4.	A,B,C
Pareizā atbilde:	3
Atsauces:	Kažotnieks J. Darba drošība lauksaimniecībā. Publikācija Lauku Avīze 1. marts. 2012. gads
Datums:	01.03.2017.


Jautājuma Nr.:	Nr. 33D
	<p>Kurā attēlā kombaina vadītājs pareizi izkāpj no kombaina?</p>
Atbilžu varianti:	
1.	A
2.	B
3.	A,C
Pareizā atbilde:	1
Atsauces:	
	<p>Originālā ekspluatācijas instrukcija 150 000 128 03 lv. Pašgaitas lopbarības kombains Bik X. Vācija, Spelle, 2011., II-3.lpp. Kažotnieks J. Darba drošība lauksaimniecībā. Publikācija Lauku Avīze 1. marts. 2012. gads</p>
Datums:	01.03.2017.

Jautājuma Nr.:	Nr. 34A
 <p data-bbox="167 506 196 541">A</p> <p data-bbox="167 800 196 835">B</p> <p data-bbox="542 1073 571 1108">C</p>	<p data-bbox="678 659 1511 737">Kurā attēlā traktora vadītājs ir pareizi izvēlējis darba paņēmieni riteņa noņemšanai?</p>
Paskaidrojums ilustrācijai:	
C attēlā zem traktora aizmugures riteņiem ir palikti ķīļveida paliktņi	
Atbilžu varianti:	
1.	A
2.	A,B
3.	B,C
4.	A,B,C
5.	C
Pareizā atbilde:	5
Atsauces:	<p data-bbox="678 1566 1523 1686">Darba aizsardzība. Lauksaimniecība. Ieteikumi svarīgāko darba vides problēmu risināšanai. Rīga: Labklājības ministrijas Darba departaments, 13.lpp.</p>
Datums:	01.03.2017.

Jautājuma Nr.:	Nr. 35A
	Vai, strādājot ar frontālo iekrāvēju, jāsavieno traktora bremžu pedāļi?
Atbilžu varianti:	
	1. Jāsavieno tikai pārvietojoties pa ceļiem
	2. Jāsavieno vienmēr
	3. Drīkst nesavienot, ja darbs jāveic ierobežotā teritorijā
	4. Pareiza pirmā un trešā atbilde
Pareizā atbilde:	2
Atsauces:	Lietošanas instrukcija. Frontālais iekrāvējs COMPACT FC. Vācija, Lengede STOOL, 2011.,7.lpp.
Datums:	01.03.2017.

Jautājuma Nr.:	Nr. 36A
	Vai ir atļauta strādnieku pacelšana ar frontālā iekrāvēja kausu?
Atbilžu varianti:	
	1. Atļauta līdz 2m augstumam
	2. Atļauta līdz augstumam, kas ir par 1m mazāks par maksimālo iekrāvēja celšanas augstumu
	3. Atļauta, ja strādnieks ir nodrošināts pret izkrišanu ar drošības jostu
	4. Aizliegta
	5. Pareiza otrā un trešā atbilde
Pareizā atbilde:	4
Atsauces:	Lietošanas instrukcija. Frontālais iekrāvējs COMPACT FC. Vācija, Lengede STOOL, 2011.,10.lpp.
Datums:	01.03.2017.

Jautājuma Nr.:	Nr. 37A
	Vai traktora vadītājs pareizi veic traktora tehnisko apkopi?
Atbilžu varianti:	
1.	Pareizi, ja motors ir apturēts un hidrosistēma noslēgta
2.	Nepareizi, jo, veicot traktora tehnisko apkopi un remontu, iekrāvējs ir jādemontē
3.	Nepareizi, jo zem frontālā iekrāvēja kausa nav palikts stabils balsts
Pareizā atbilde:	2
Atsauces:	Lietošanas instrukcija. Frontālais iekrāvējs COMPACT FC. Vācija, Lengede STOOL, 2011.,13.lpp.
Datums:	01.03.2017.

Jautājuma Nr.:	Nr. 38A
	Kurā attēlā redzami bojājumi, nepieļauj tālāku traktora ekspluatāciju?
Paskaidrojums ilustrācijai:	
D attēlā – Riepas protektora zonā ir dziļas kordu atsedzošas plaisas	
Atbilžu varianti:	
1.	A,B
2.	A,B,C
3.	A,D
4.	A,B,D
Pareizā atbilde:	4
Atsauces:	LR MK noteikumi Nr. 30 no 13.01.2009. Noteikumi par traktortehnikas un tās piekabju valsts tehnisko apskati un tehnisko kontroli uz ceļiem. 1.pielikuma 82. un 85. punkts
Datums:	01.03.2017.
Jautājuma Nr.:	Nr. 39A
	Kur jāatrodas piekabinātājam – signalizētājam, ja traktoram tiek piekabinātas disku ecēšas?
Atbilžu varianti:	
1.	Starp traktoru un ecēšām, lai redzētu sakabes stāvokli
2.	Uz ecēšas sakabes, lai traktors neuzbrauktu piekabinātājam
3.	Līdzās traktoram
4.	Ieiet starp traktoru un ecēšām drīkst tikai pēc pilnīgas traktora apturēšanas
5.	Pareiza trešā un ceturrtā atbilde
Pareizā atbilde:	5
Atsauces:	Ekspluatācijas instrukcija AMAZONE Certos 4001-2TX – disku ecēšas. Vācija, 2017., 24.lpp.
Datums:	01.03.2017.

Jautājuma Nr.:	Nr. 40A
	<p>Kādi drošības pasākumi jāievēro, veicot mājlopu pārvadāšanu ar traktortehniku?</p>
Atbilžu varianti:	
1.	Jālieto specializētas dzīvnieku pārvadāšanai paredzētās piekabe vai piekabe atbilstoši jāpielāgo (skat. att.)
2.	Pēc katra brauciena jāizmazgā un jādezinficē piekabe
3.	Jālieto iekraušanas rampas ar slīpumu līdz 15 ⁰ (skat. att.)
4.	Pareiza pirmā un trešā atbilde
5.	Visas atbildes pareizas
Pareizā atbilde:	5
Atsauces:	<p>Darbinieku darba drošība un veselības aizsardzība lauksaimniecībā, lopkopībā, dārzkopībā un mežsaimniecībā. Rokasgrāmata. Luksemburga: Eiropas Savienības Publikāciju birojs, 2015., 81., 103. un 104.lpp.</p>
Datums:	01.03.2017.

Jautājuma Nr.:	Nr. 41A
	Vai atļauts ar traktora divasu pašizgāzējpiekabi pārvadāt lielgabarīta baļķu kravu?
Atbilžu varianti:	
	1. Atļauts, ja krava ir apzīmēta atbilstoši Ceļu satiksmes noteikumiem
	2. Atļauts, ja krava ir divās vietās nosieta
	3. Atļauts, ja piekabē ir ievietotas statnes pietiekamā augstumā
	4. Aizliegts
	5. Pareiza pirmā, otrā un trešā atbilde
Pareizā atbilde:	4
Atsauces:	LR MK noteikumi Nr. 343 no 06.04.2010. Noteikumi par lielgabarīta un smagsvara pārvadājumiem. IV nodaļas 33. punkts
Datums:	01.03.2017.

Jautājuma Nr.:	Nr. 42A
	Kādi drošības pasākumi jāievēro, nomainot disku pļaujmašīnas nažus?
Atbilžu varianti:	
	1. Darbu drīkst veikt tikai, kad ir izslēgta jūgvārpsta, izslēgts dzinējs un izvilкта aizdedzes atslēga
	2. Naži jāmaina tikai pilniem komplektiem
	3. Paceltā pļaujmašīnas sija jāatbalsta
	4. Pareiza pirmā, otrā un trešā atbilde
	5. Pareiza pirmā un trešā atbilde
Pareizā atbilde:	4
Atsauces:	Orģinālā ekspluatācijas instrukcija. KRONE disku pļaujmašīna EasyCut 280 CV-Q. Vācija, Spelle, 2011., 37. un 54.lpp.
Datums:	01.03.2017.

Jautājuma Nr.:	Nr. 43A
	Vai atļauts strādāt ar uzkarināmu rotācijas pļaujmašīnu, ja tai bojāts vai noņemts viens aizsarglakats?
Atbilžu varianti:	
	1. Aizliegts
	2. Atļauts, ja lauks ir sagatavots darbam (nolasīti akmeņi)
	3. Atļauts, ja tuvumā nav cilvēku vai dzīvojamo māju
	4. Atļauts, ja traktora kreisā sāna logam piestiprināts aizsargrežģis
	5. Pareiza otrā, trešā un ceturtā atbilde
Pareizā atbilde:	1
Atsauces:	Oriģinālā ekspluatācijas instrukcija. KRONE disku pļaujmašīna EasyCut 280 CV-Q. Vācija, Spelle, 2011., 38.lpp
Datums:	01.03.2017.

Jautājuma Nr.:	Nr. 44A
	Vai atļauts braukt ar traktoru nesabloķējot (nesavienojot) bremžu pedāļus?
Atbilžu varianti:	
	1. Bremžu pedāļi jāsavieno tikai braucot pa ceļiem
	2. Uz lauka atļauts strādāt ar nesavienotiem bremžu pedāļiem
	3. Bremžu pedāļiem jābūt savienotiem vienmēr
	4. Pareiza pirmā un otrā atbilde
Pareizā atbilde:	4
Atsauces:	Traktora lietotāja rokasgrāmata VALTRA 600 -900. Somija, Kopijuva, 1998., 6. lpp.
Datums:	01.03.2017.

Jautājuma Nr.:	Nr. 45A
	Kādos gadījumos jālieto traktora priekšējie atsvari, strādājot ar uzkarināmām lauksaimniecības mašīnām?
Atbilžu varianti:	
	1. Atsvari jālieto, ja, paceļot mašīnu, traktora priekšējie riteņi zaudē kontaktu ar ceļu (atraujas no zemes)
	2. Atsvari jālieto tikai braucot pa ceļiem
	3. Atsvari jālieto, lai uz priekšējo tiltu (asi) nodrošinātu vismaz 20% no kopējā svara
	4. Pareiza pirmā un otrā atbilde
Pareizā atbilde:	3
Atsauces:	Traktora lietotāja rokasgrāmata VALTRA 600 -900. Somija, Kopijuva, 1998., 7.lpp.
Datums:	01.03.2017.