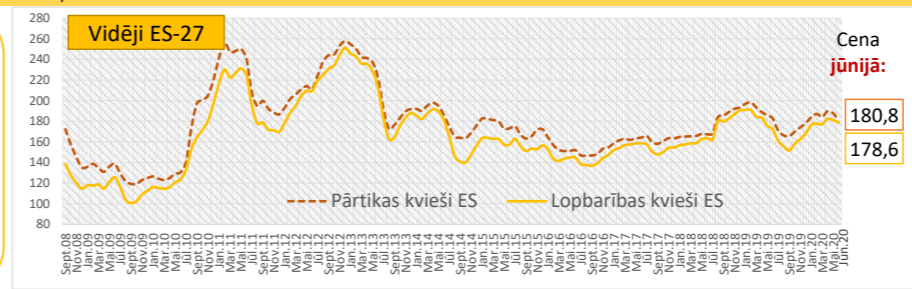
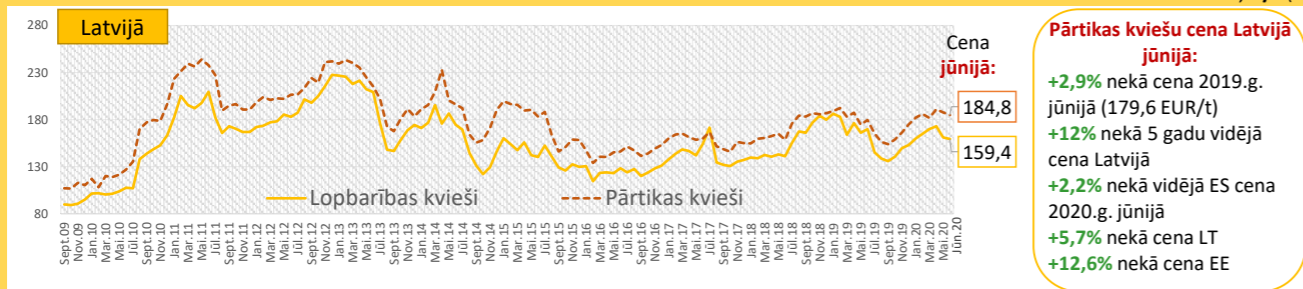


KVIEŠU cenas LATVIJĀ un VIDĒJI ES, €/t (Avots: EK)



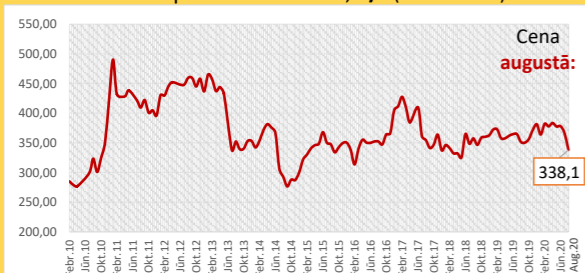
Cenu izmaiņas (%) pret iepriekšējo mēnesi (jūnijs/maijs)

	Pārtikas kvieši	Lopbarības kvieši	Pārtikas rudzi	Lopbarības mieži
Latvija	-1,5%	-1,0%	3,7%	-9,9%
Lietuva	-3,3%	-1,0%		1,6%
Igaunija	-0,9%	-2,1%		-2,7%
Vācija	-1,2%	-1,8%	-2,1%	-0,9%
Francija	-6,0%			0,5%
Polija	0,5%	-0,5%	2,3%	-0,5%
Vidēji ES-27	-3,7%	-1,3%	1,5%	-3,9%

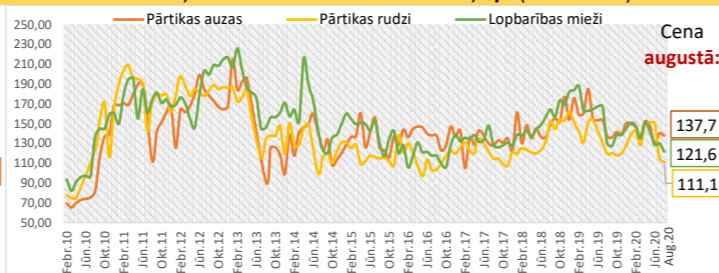
● - augstākā mēneša cena ES ● - zemākā mēneša cena ES

CENAS

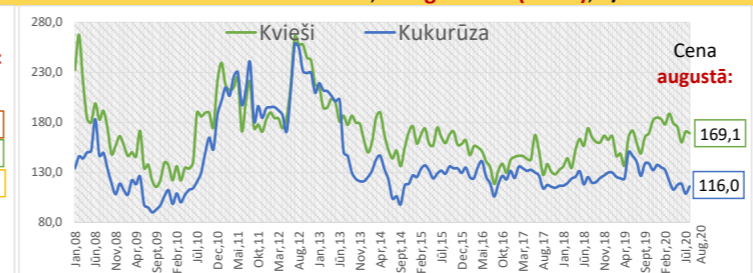
Rapšu cena LATVIJĀ, €/t (Avots: AREI)



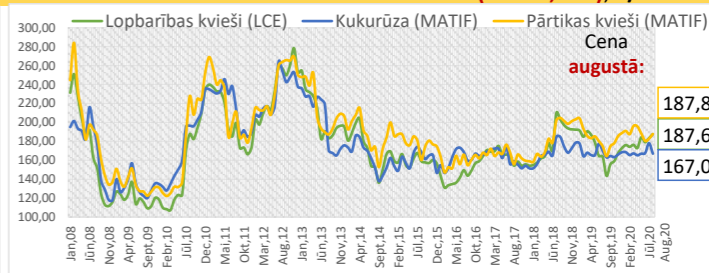
Miežu, rudzu un auzu cena LATVIJĀ, €/t (Avots: AREI)



Kviešu un kukurūzas cenas ASV, Čikāgas biržā (CBOT), €/t

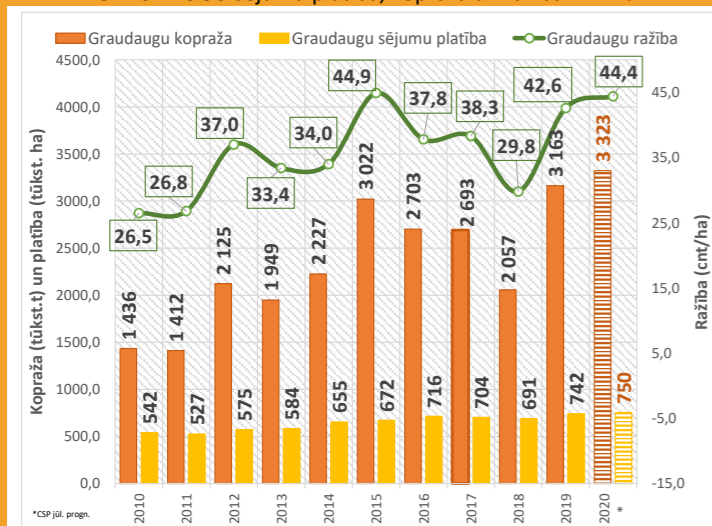


Kviešu un kukurūzas cenas ES biržās (MATIF, LCE), €/t



RAŽOŠANA

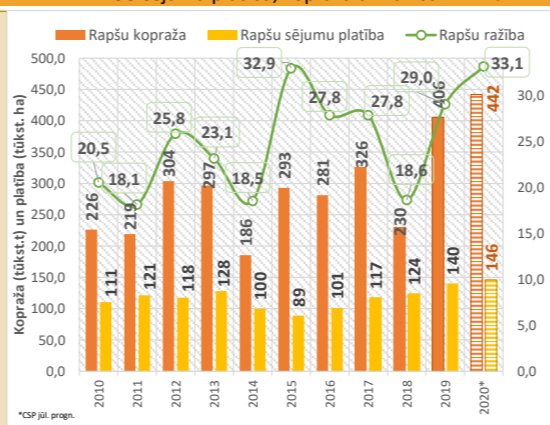
GRAUDAUGU sējumu platība, kopražā un ražība LATVIJĀ



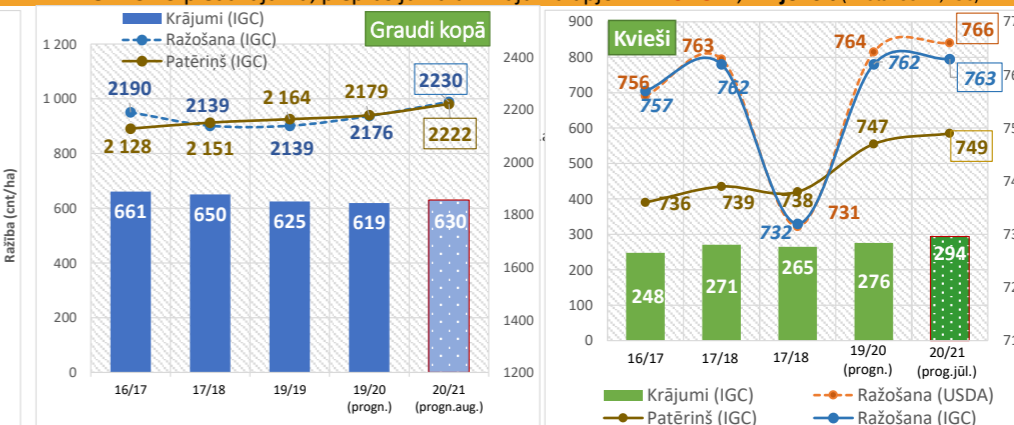
EK kopražas prognozes 2020/21. tirdz. gadam (izmaiņas % vs 2019./20. tirdz.gads), tūkst.t (Avots:EK)

	Graudi kopā	Kvieši	Mieži
LV	3 238 (+2%)	2 441 (+3%)	312 (+2%)
LT	5 988 (+15%)	4 518 (+18%)	625 (+6%)
EE	1 396 (-14%)	711 (-16%)	515 (-2%)
FR	59 358 (-17%)	29 710 (-25%)	11 297 (-18%)
DE	40 675 (-8%)	20 068 (-12%)	10 440 (-10%)
PL	31 951 (+10%)	11 845 (+8%)	3 613 (+7%)
<b>Vid.E.S</b>	<b>279 021 (-6%)</b>	<b>114 351 (-13%)</b>	<b>54 335 (-2%)</b>

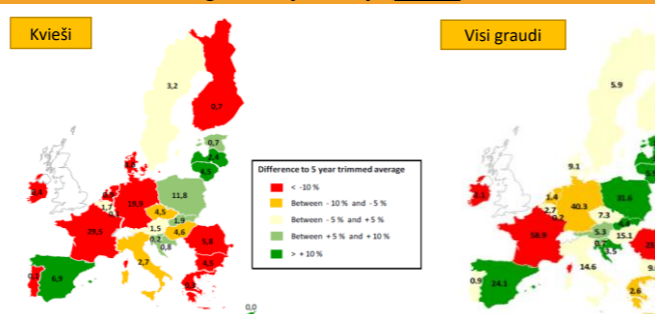
RAPŠU sējumu platība, kopražā un ražība LATVIJĀ



GRAUDU piedāvājuma, pieprasījuma un krājumu apjomi PASAULĒ, miljons t (Avots: USDA, IGC)



Graudu ražošanas apjomi (milj.t) prognozes 2020.gadam, salīdzinot ar 5 gadu vidējo rādītāju (Avots:EK)



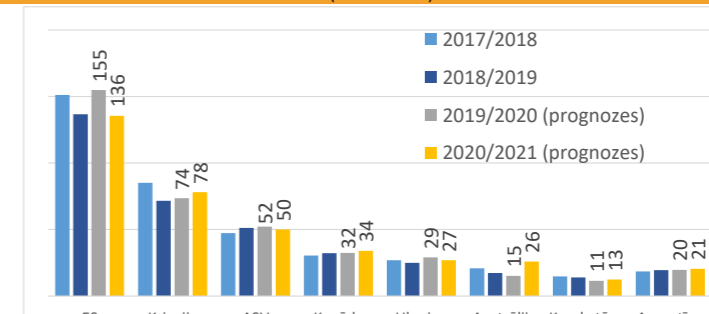
#EK prognozes 2020.g. ražai liecina, ka graudu ražas apjoms ES prognozējams virs vidējā: 276,5 milj. t, taču ar nelielu ražas samazinājumu (-6% vs 2019.g.), pamatojoties uz platību sarukumu un ražības attīstības tendencēm.

#USDA prog. 2020.g.: pasaules kviešu ražošanas apjoms rekorda līmenī - 766 milj.t. Rekordaugsts kviešu patēriņš- 750 milj.t., neskatoties uz to, ka lopbarības patēriņš samazinās, ko veicina kukurūzas pieejamība par konkurētspējīgāku cenu.

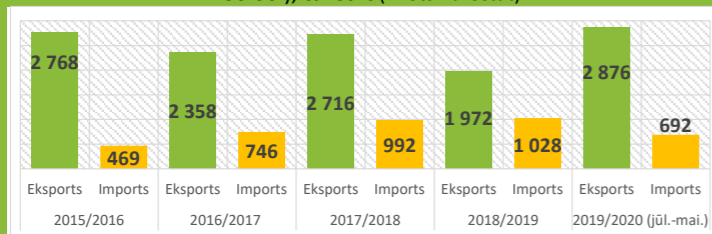
#USDA: Kviešu krājumu apse 2020/21. gadam ir 317 milj.t, no kuriem 51,4% atrodas Ķīnā.

#IGC prog. 2020.g.: pasaules graudu ražošanas apjomi palielināti līdz 2 230 milj.t.

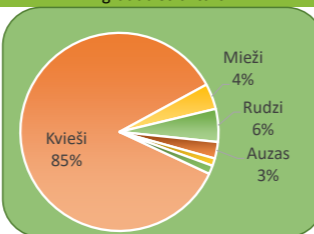
KVIEŠU ražošanas apjomi nozīmīgākajās kviešu eksporta valstīs, milj. t (Avots: USDA)



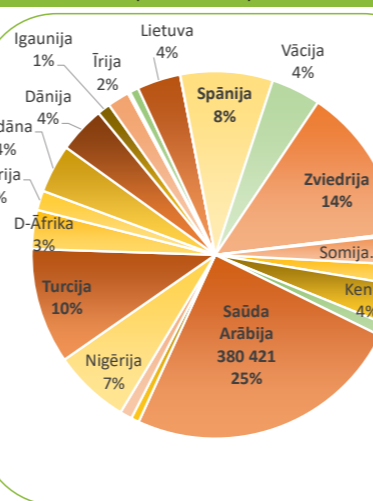
Graudu eksports un imports LATVIJĀ par tirdzniecības gadiem (01.07.-30.06.), tūkst. t (Avots:Eurostat)



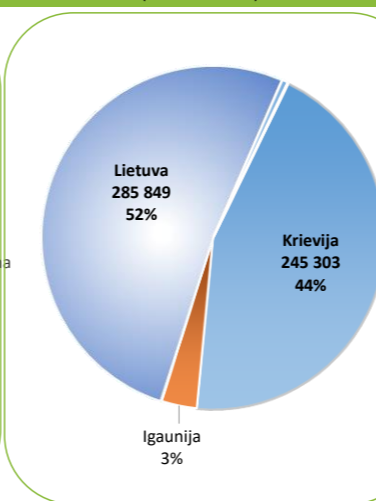
2019/2020 tirdz.g. (jūl.-mai.) eksportēto graudu struktūra



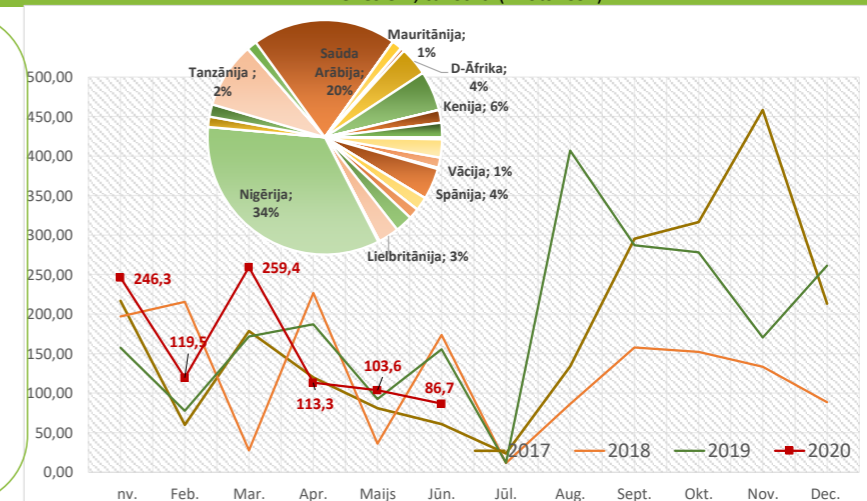
KVIEŠU EKSPORTA valstis 2018/2019 (vērtība tonnās)



KVIEŠU IMPORTA valstis 2018/2019 (vērtība tonnās)



KVIEŠU eksporta valstis 2019./2020.tirdz.g. (jūl.-mai.) un eksporta apjomi no LATVIJAS par mēnešiem, tūkst. t (Avots: CSP)



TIRDZNICĪBA

RAPŠU eksports un imports LATVIJĀ, tūkst. t



RAPŠU eksports no LATVIJAS (pa mēnešiem)

