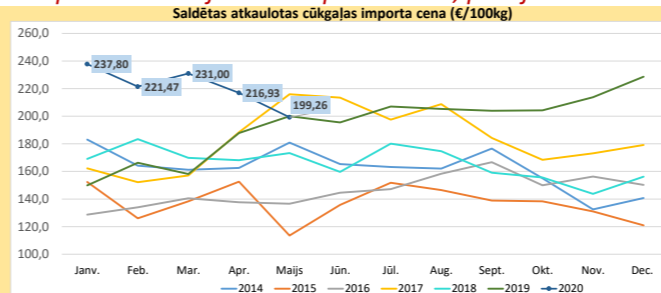
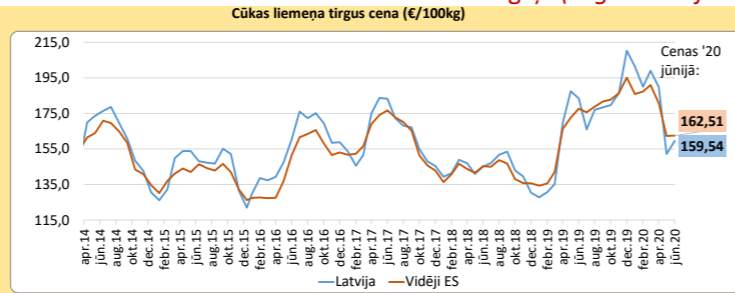


Informatīvais materiāls Nr.53: Dzīvās cūkas un cūkgaļa (sagatavotājs: Zemkopības ministrijas TTA departaments, pēdējo reizi aktualizēts 2020.g. augustā)

CENAS

**Cūkgaļas cenu izmaiņas**

	Jūn. '20 pret Mai. '20	Jūn. '20 pret Jūn. '19
Latvija	↑4,8%	↓13,0%
Lietuva	↑3,2%	↓12,1%
Igaunija	↓5,5%	↓2,3%
Polija	↑6,7%	↓8,8%
Dānija	↓7,3%	↓2,9%
Vācija	↑0,9%	↓8,4%
Vidēji ES	↑0,1%	↓8,5%



**Pasaules tendences:**

2020.g. janvāra-maija periodā nokauto dzīvnieku skaits ES ir samazinājies par 3,3%, savukārt Latvijā tas samazinājies par 9,5%. Attiecībā uz saražoto daudzumu, ES vērojams samazinājums par 2,5%, bet Latvijā par 7,7%.

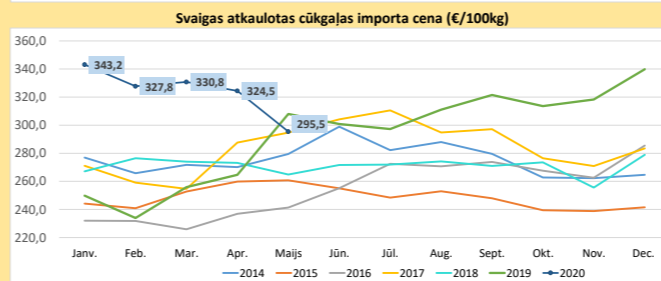
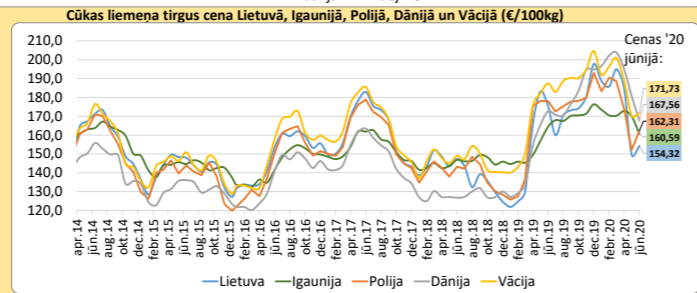
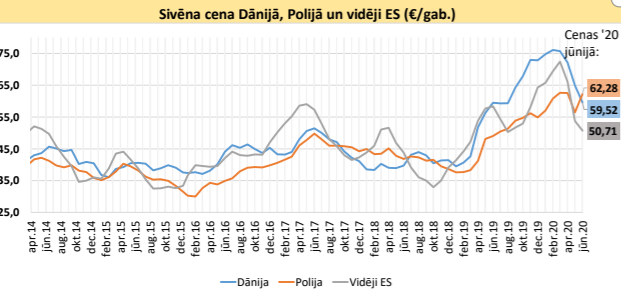
Cūkgaļas vidējā cena ES ir 153,8 €/100 kg (+0,5% mēneša laikā un -15,6% gada laikā). Sivēnu cena 33. nedēļā sasniedza 40,2 €/gab (-3,1% mēneša laikā, -19,7% gada laikā).

ES **importa** apjomi 2020.g. janvāra-jūnija periodā samazinājušies par 13,2%. Imports pieaudzis no Šveices (+22%), Serbijas (+47%), Norvēģijas (+9%), bet samazinājies no Čīles (-11%), Izraēlas (-7%), Kanādas (-15%) un Ķīnas (-38%).

ES **eksporta** apjomi 2020.g. janvāra-jūnija periodā palielinājušies par 10,8%. Eksports pieaudzis uz Ķīnu (+75%). Savukārt eksporta apjomi sarukuši uz Japānu (-19%), Dienvidkoreju (-32%), Filipīnām (-59%) un ASV (-34%).

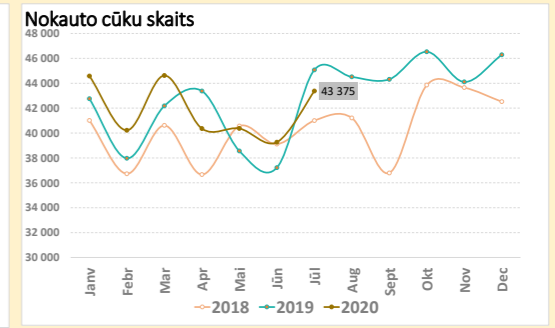
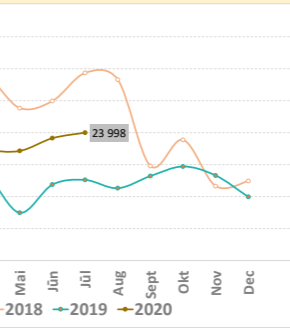
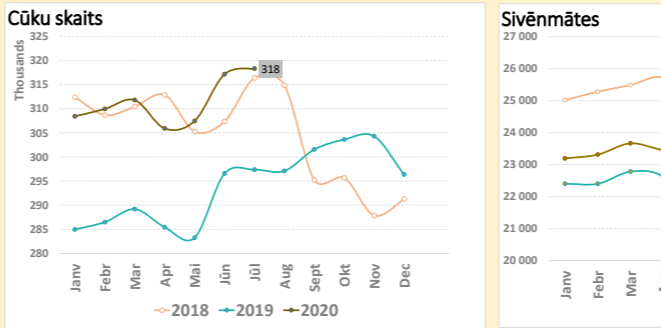
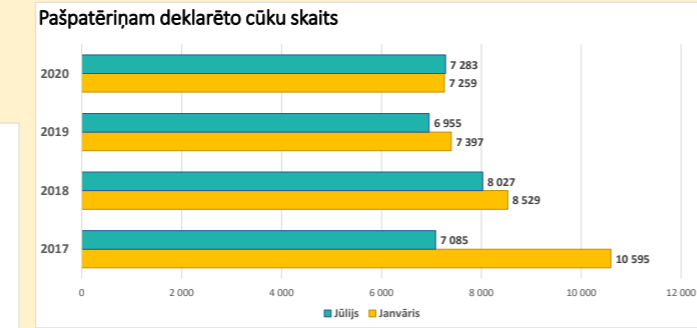
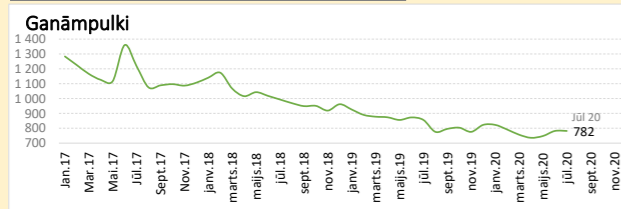
**Tirgus attīstība ES:** paredzams, ka 2020. gadā ES cūkgaļas ražošana nedaudz palielināsies (+0,5%), ko veicinās izdevīgas cenas, patērētāju pieprasījuma stabilizēšanās un stabilas eksporta perspektīvas, īpaši uz Ķīnu. ES eksporta apjomi 2020. gadā, salīdzinājumā ar 2019. gadu, pieaugs par 10%.

RAŽOŠANA

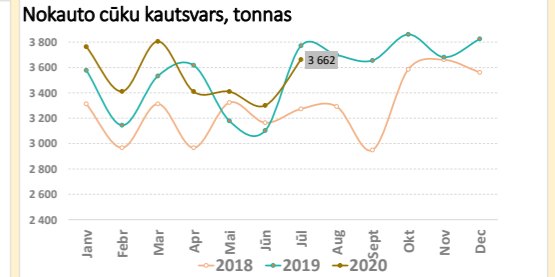
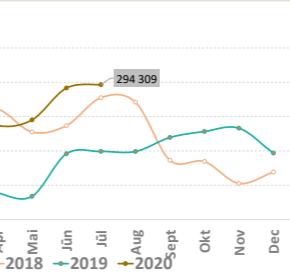
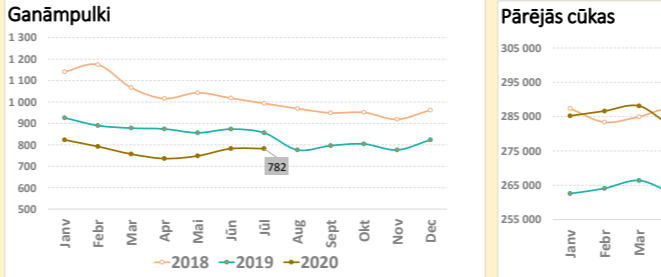
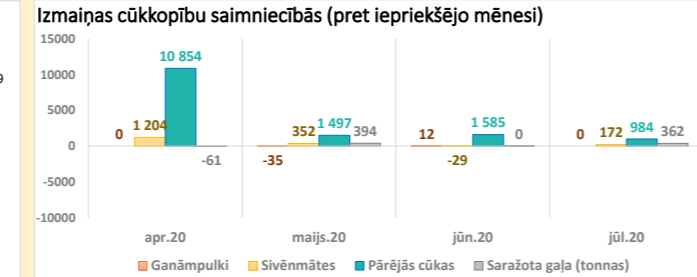
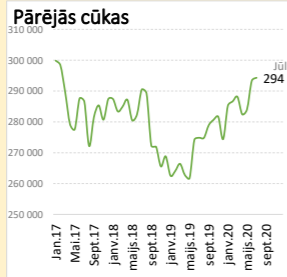
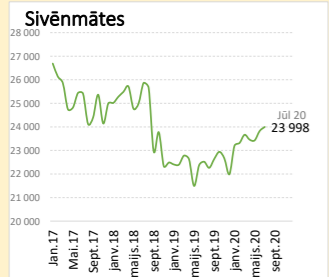


**Izmaiņas 2020 jūl/2020 jūn**

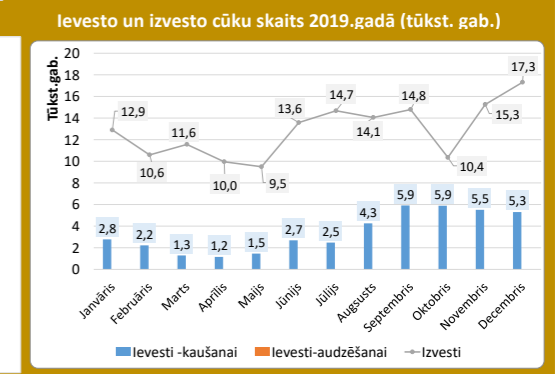
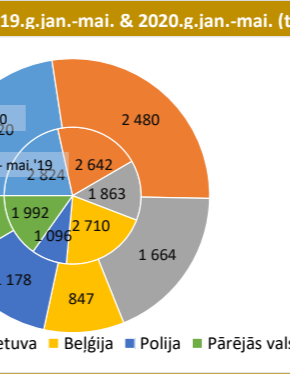
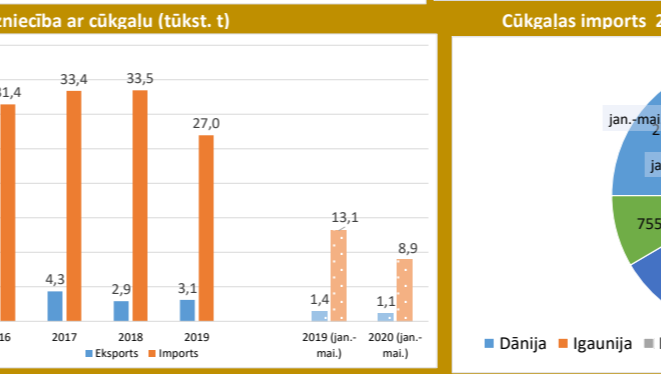
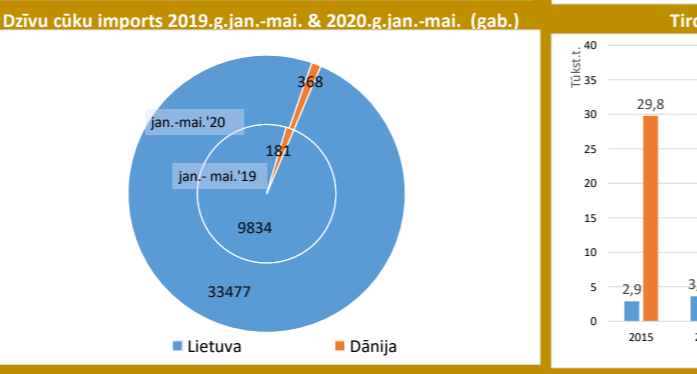
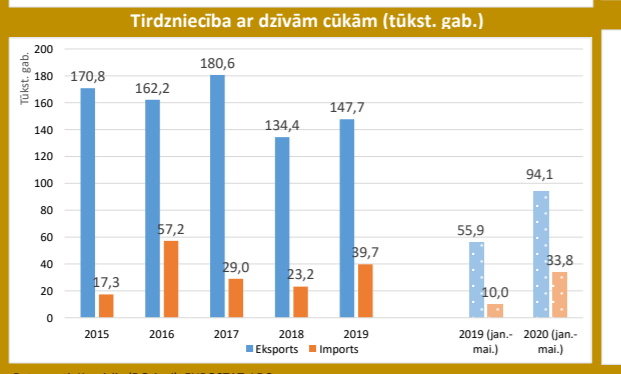
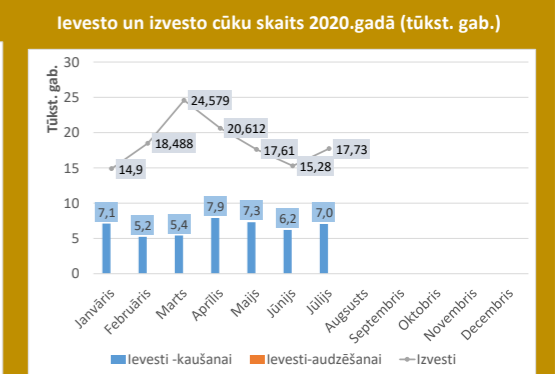
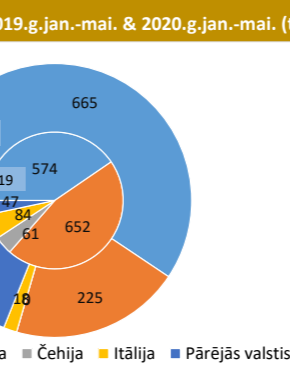
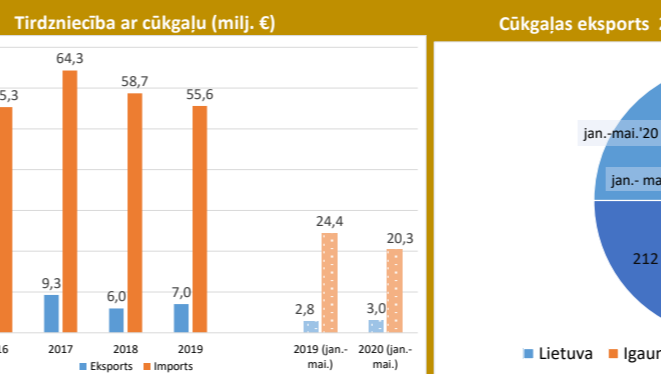
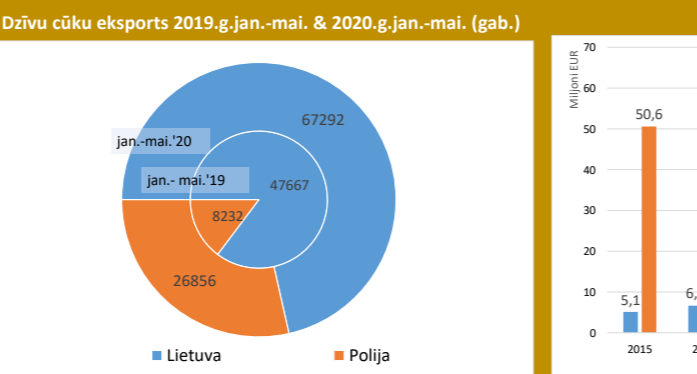
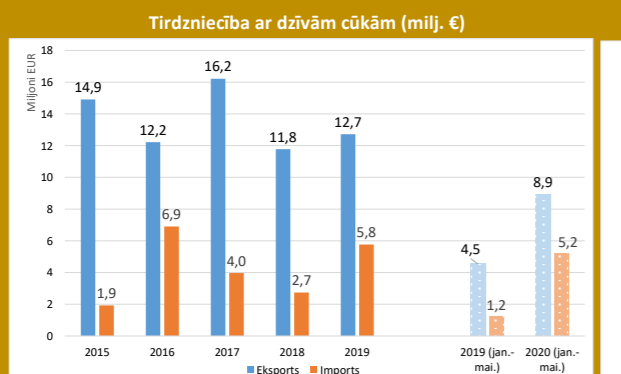
Kautās cūkas	Ganāmpulki	Sivēnmātes	Pārējās cūkas
↑ 10,5%	-	↑ 0,7%	↑ 0,3%



RAŽOŠANA



TIRDZNICĪBA



Datu avoti: Komisija (DG Agri), EUROSTAT, LDC