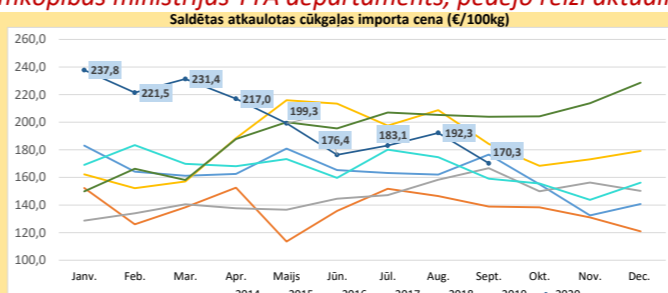
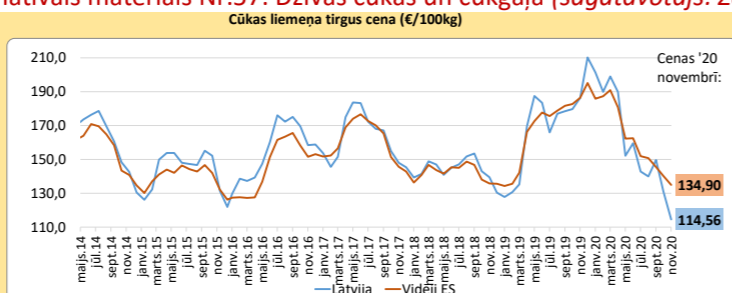


Informatīvais materiāls Nr.57: Dzīvās cūkas un cūkgaļa (sagatavotājs: Zemkopības ministrijas TTA departaments, pēdējo reizi aktualizēts 2020.g. decembrī)

CENAS

**Cūkgaļas cenu izmaiņas**

	Nov. '20 pret Okt. '20	Nov. '20 pret Nov. '19
Latvija	↓12,5%	↓38,5%
Lietuva	↓11,6%	↓38,9%
Igaunija	↓0,2%	↓16,1%
Polija	↓6,1%	↓32,9%
Dānija	↓3,2%	↓22,9%
Vācija	↓2,7%	↓34,2%
Vidēji ES	↓3,8%	↓27,6%



**Pasaules tendences:**

2020.g. janvāra-septembra periodā nokauto dzīvnieku skaits ES ir samazinājies par 0,4%, savukārt Latvijā tas samazinājies par 10,3%. Attiecībā uz sarazoto daudzumu, ES vērojams pieaugums par 0,6%, bet Latvijā samazinājums par 8,6%.

Cūkgaļas vidējā cena ES ir 134,4 €/100 kg (-7,3% mēneša laikā un -30,2% gada laikā). Sivēnu cena 48. nedēļā sasniedza 33,6 €/gab (-2,1% mēneša laikā, -45,2% gada laikā).

ES **importa** apjomi 2020.g. janvāra-septembra periodā palielinājušies par 12,2%. Imports pieaudzis no Šveices (+9%), Serbijas (+33%), Norvēģijas (+11%), Izraēlas (+8%), bet samazinājies no Čīles (-27%) un Taizemes (-15%).

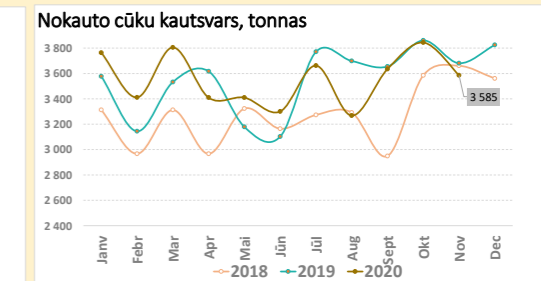
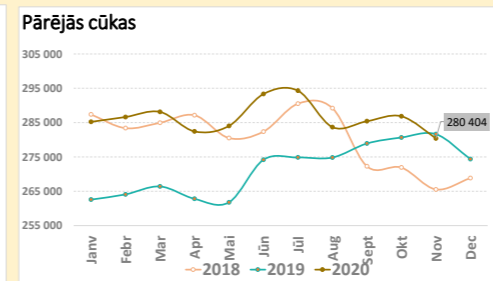
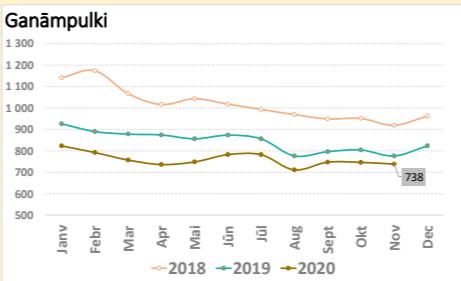
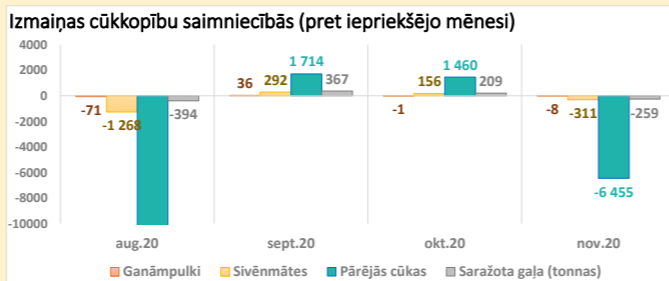
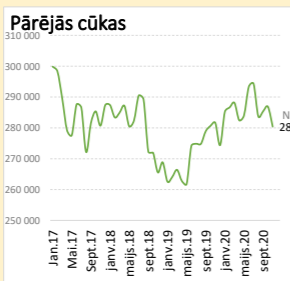
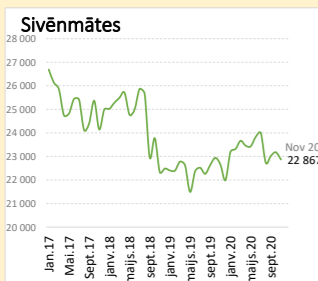
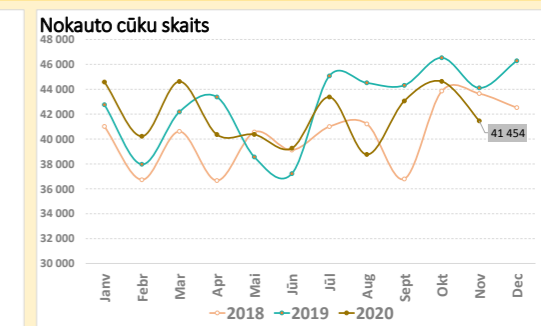
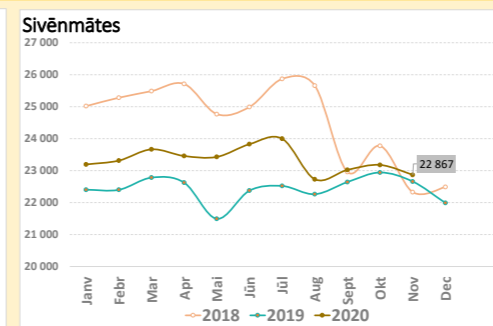
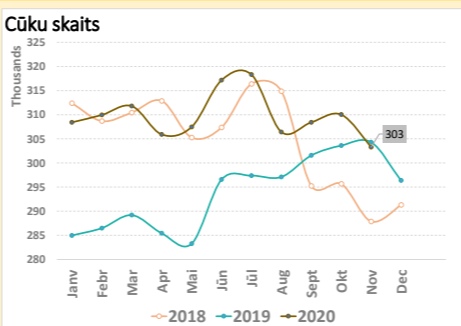
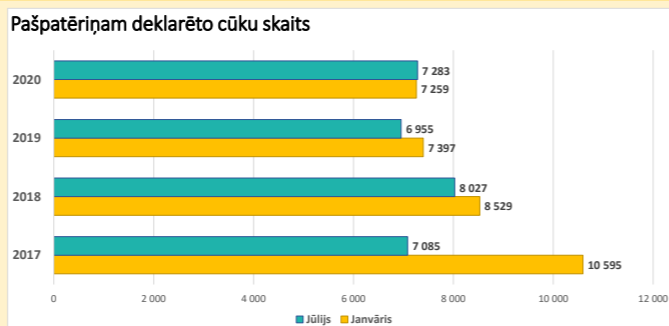
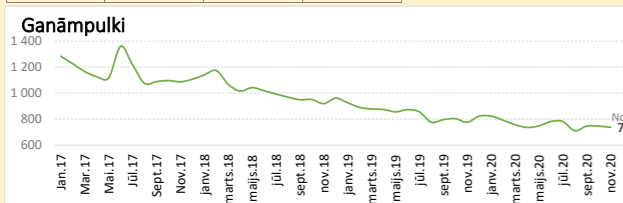
ES **eksporta** apjomi 2020.g. janvāra-septembra periodā palielinājušies par 20,2%. Eksports pieaudzis uz Ķīnu (+65%), Honkongu (+19%) un Vjetnamu (+11%). Savukārt eksporta apjomi sarukuši uz Japānu (-24%), Dienvidkoreju (-28%), Filipīnām (-45%) un ASV (-25%).

**Tirgus attīstība ES:** paredzams, ka 2021. gadā ES cūkgaļas ražošana nedaudz samazināsies (-1%). ES eksporta apjomi 2021. gadā, salīdzinājumā ar 2020. gadu, samazināsies par 10%, jo neskatoties uz to, ka ES joprojām varētu pastiprināt eksportu uz galvenajiem galamērķiem (Filipīnām, ASV), eksporta apjomi uz Ķīnu būtisku kāpumu neturpinās, ņemot vērā, ka Ķīna var sākt atgūt savu ražošanas apjomu.

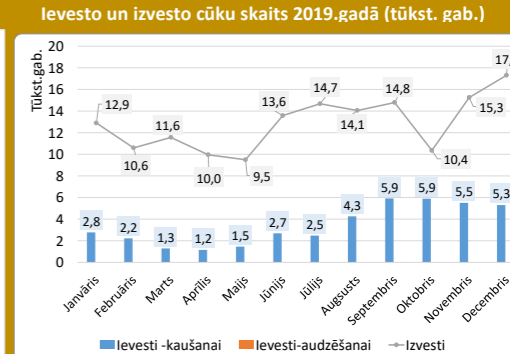
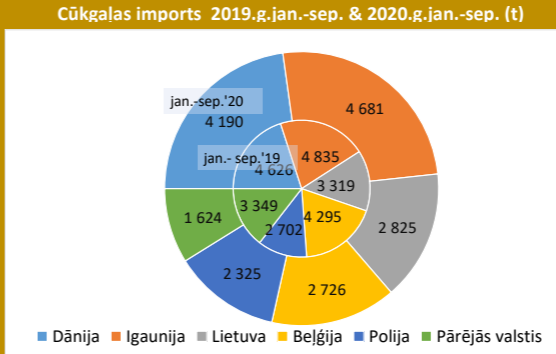
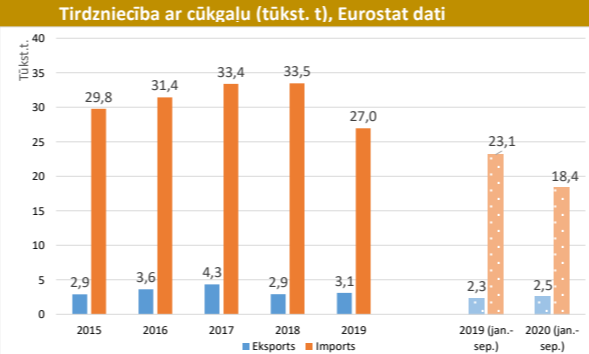
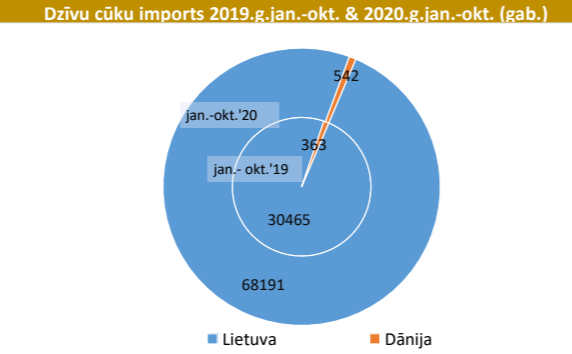
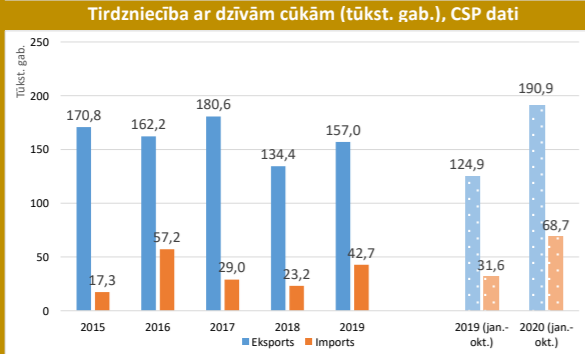
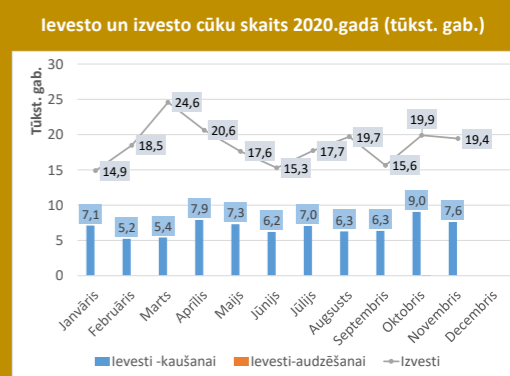
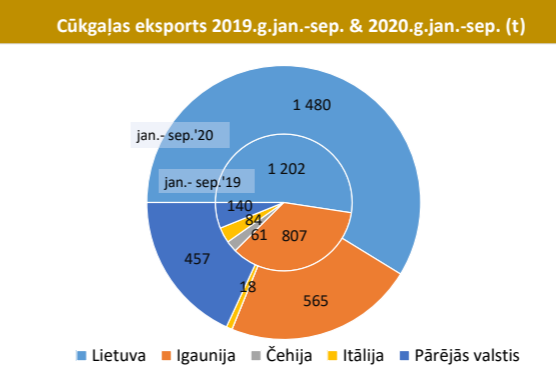
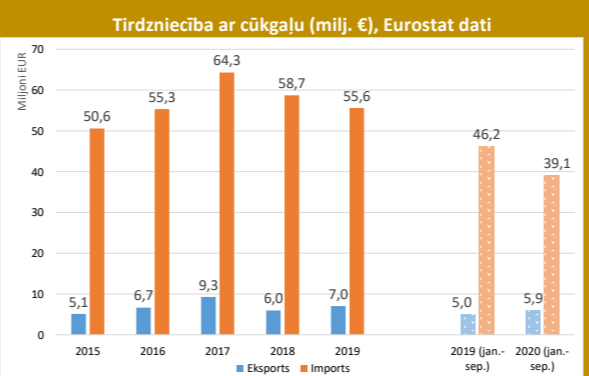
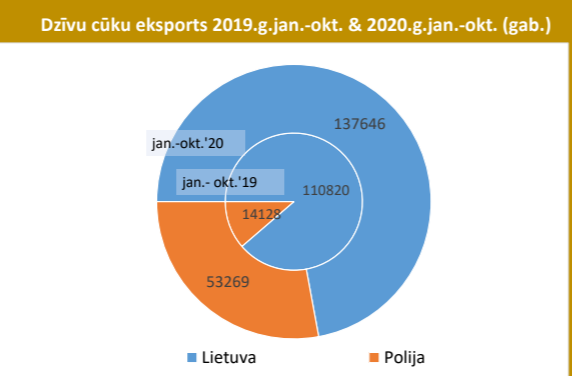
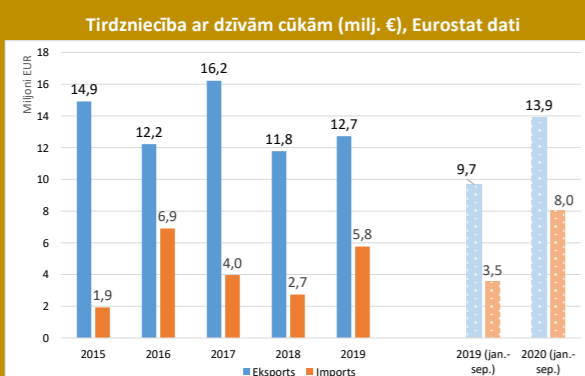
RAŽOŠANA

**Izmaiņās 2020 nov/2020 okt**

	Nov 2020	Okt 2020
Kautās cūkas	↓ -7,1%	
Ganāmpulki	↓ -1,1%	
Sivēnmātes	↓ -1,3%	
Pārējās cūkas	↓ -2,3%	



TIRDZNIĒCĪBA



Datu avoti: Komisija (DG Agri), EUROSTAT, LDC, CSP