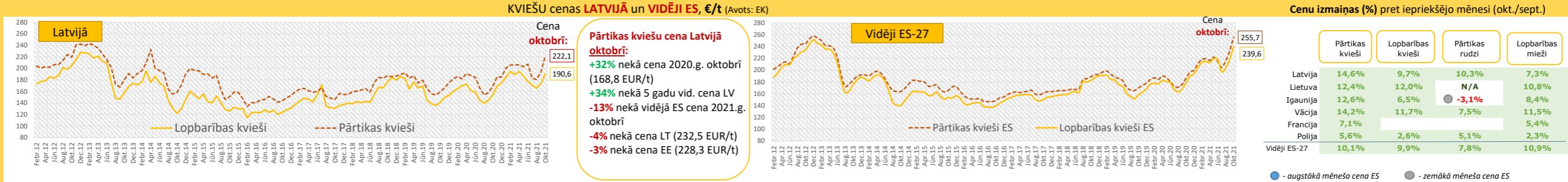


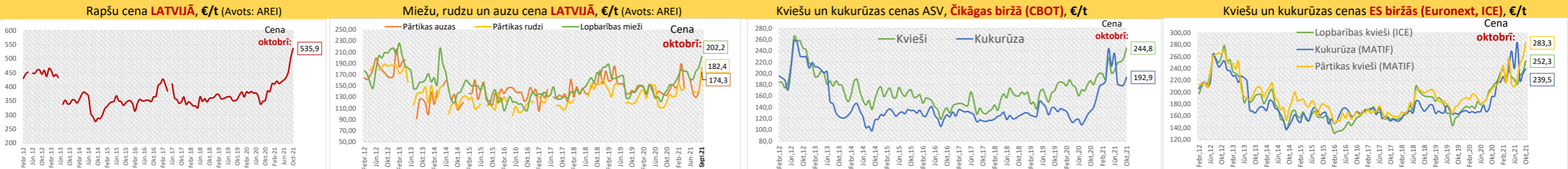
CENAS



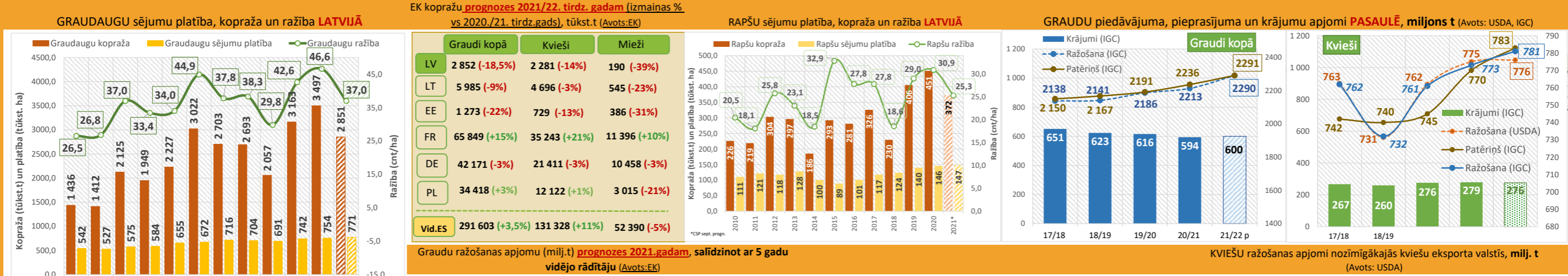
Cenu izmaiņas (%) pret iepriekšējo mēnesi (okt./sept.)

	Pārtikas kvieši	Lopbarības kvieši	Pārtikas rudzi	Lopbarības mieži
Latvija	14,6%	9,7%	10,3%	7,3%
Lietuva	12,4%	12,0%	N/A	10,8%
Igaunija	12,6%	6,5%	-3,1%	8,4%
Vācija	14,2%	11,7%	7,5%	11,5%
Francija	7,1%			5,4%
Polija	5,6%	2,6%	5,1%	2,3%
Vidēji ES-27	10,1%	9,9%	7,8%	10,9%

● - augstākā mēneša cena ES ● - zemākā mēneša cena ES

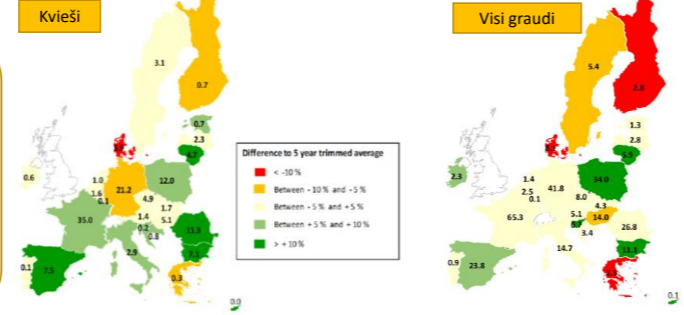


RAŽOŠANA



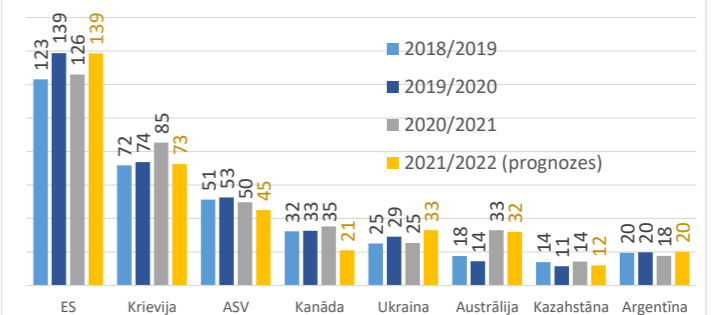
Latvijā:

- # Sausums un būtisks karstums jūnijā un jūlijā sākumā, kā arī lietainais augusts veicinājis graudaugu un rapšu ražas samazinājumu un negatīvi ietekmējis to kvalitāti.
- # Saskaņā ar CSP prognozes datiem, 2021. gadā **graudaugu kopraža samazinājusies par 18,5%**, salīdzinot ar datiem pērn. Ražas samazinājums tiek prognozēts praktiski visiem graudaugiem. **Rapšu kopraža samazinājusies par 17,7%**.
- # Ar graudaugiem tika apšēti 770,6 tūkst. ha., kas ir par 16,9 tūkst. ha jeb par 2,2% vairāk nekā bija 2020. gadā.



Pasaulē un ES:

- # EK prognozes 2021.g. ražai liecina, ka **graudu ražas apjoms ES prognozējams virs vidējā 5 gadu līmeņa: 291,6 milj. t (+3,5% vs 2020.g.)**. Lielākais graudaugu ražas pieaugums prognozējams RO (+40%), BG (+34%), IE (+17%) un FR (15%).
- # **USDA**: septembra prognozes liecina, ka **kviešu ražošanas apjoms pasaulē būs rekordliels - 780 milj.t. (+0,6% pret 2020.g.)**, jo septembrī tika palielinātas ražu prognozes Austrālijai, Ķīnai un Indijai. Globālais patēriņš sasniedza 789 milj.t. (+1,1% pret 2020.g.). Kviešu krājumu apsele - 283 milj.t. jeb par 3,2% mazāki krājumi nekā 2020. gadā.
- # **IGC**: graudu krājumu apjoms pasaules 8 nozīmīgākajiem eksportētājiem ir zemākais pēdējos 8 gados. Tas rada zināmu spiedienu tirgū. Puse no kviešu pasaules krājumiem ir Ķīnā.



TIRDZNIČĪBA

