

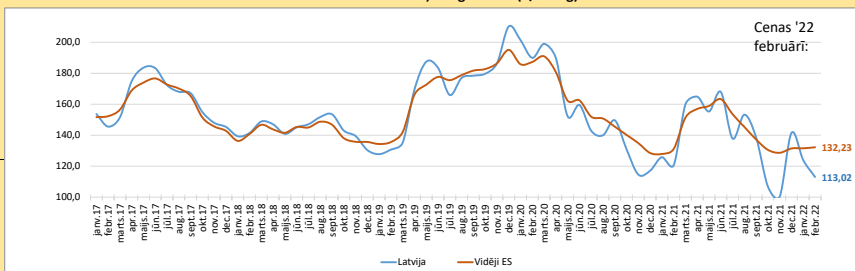
Informatīvais materiāls Nr.72: Dzīvas cūkas un cūkgaļa (sagatavotājs: Zemkopības ministrijas TTA departaments, pēdējo reizi aktualizēts 2022.g. aprīlī)

CENAS

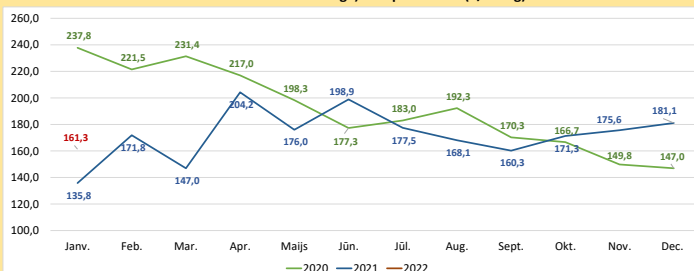
Cūkgaļas cenu izmaiņas

	feb.'22 pret jan.'22	feb.'22 pret feb.'21
Latvija	↓8,8%	↓6,3%
Lietuva	↓9,2%	↓1,4%
Igaunija	↓1,8%	↑1,8%
Polija	↓3,4%	↓1,7%
Dānija	↓4,0%	↓13,8%
Vācija	↑1,7%	↑4,4%
Vidēji ES	↑0,5%	↑0,8%

Cūkas liemeņa tirgus cena (€/100kg)



Saldētas atkaulotas cūkgaļas importa cena (€/100kg)



Pasaules tendences:

Salīdzinot 2020.gadu pret 2021 (līdz decembrim) nokauto dzīvnieku skaits ES ir pieaudzis par 1,8%, savukārt Latvijā tas samazinājies par 1,5%. Attiecībā uz saražoto daudzumu, ES vērojams pieaugums par 1,6%, bet Latvijā samazinājums par 0,4% (līdz decembrim).

Cūkgaļas (S un E kat.) vidējā cena 9.nedēļā ES ir 149 €/100 kg (+2,6% gada laikā). Sivēnu cena 9.nedēļā sasniedza 40,2 €/gab (-8,7% gada laikā).

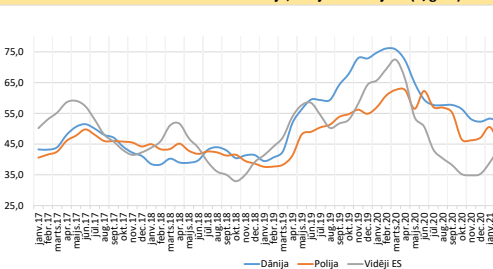
ES **importa** apjomi izvēlētiem cūku produktiem 2021.g. janvāra-decembra periodā palielinājušies par 10,5%. Imports ir pieaudzis no Šveices (+3,4%), bet samazinājies no Norvēģijas (-0,3%) un Čīles (-0,8%).

ES **eksporta** apjomi 2021.g. janvāra-decembra periodā samazinājušies par 2,7%. Eksports palielinājies uz Japānu (+5,4%), vairākkārt uz Filipīnām, Koreju (+45,7%), bet samazinājies uz Ķīnu (-22,9%) un Honkongu (-45,7%).

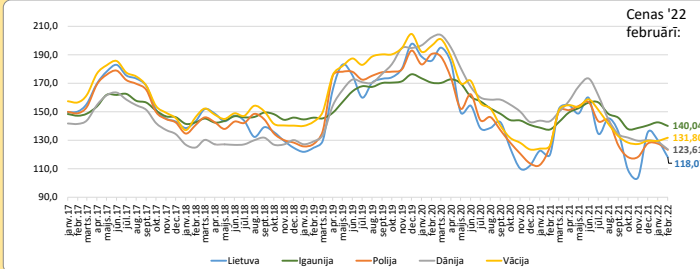
Galvenie cūku produktu (izņemot dzīvus dzīvniekus) eksportētāji pasaulē 2021.gadā (līdz decembrim) ir ES, ASV, Kanāda un Brazīlija.

Iknedēļas vidējās cūku cenas pasaulē 2019-2021: Kanāda (162,9 €/100 kg), ES (149,3 €/100 kg), Brazīlija (127,2€/100 kg), ASV (189,6 €/100 kg).

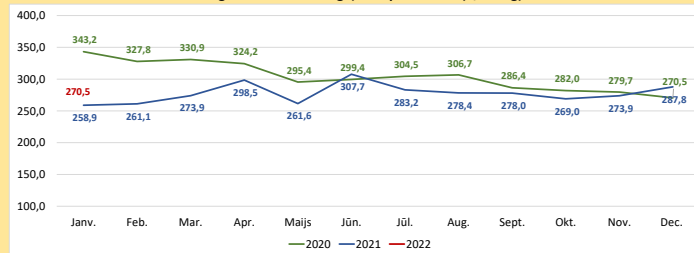
Sivēna cena Dānijā, Polijā un vidēji ES (€/gab.)



Cūkas liemeņa tirgus cena Lietuvā, Igaunijā, Polijā, Dānijā un Vācijā (€/100kg)



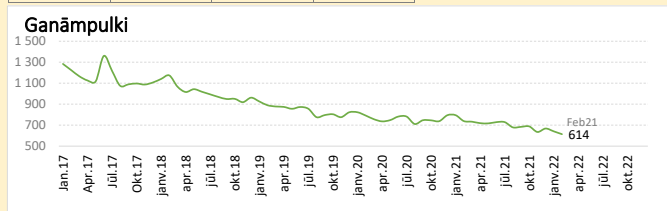
Svaigas atkaulotas cūkgaļas importa cena (€/100kg)



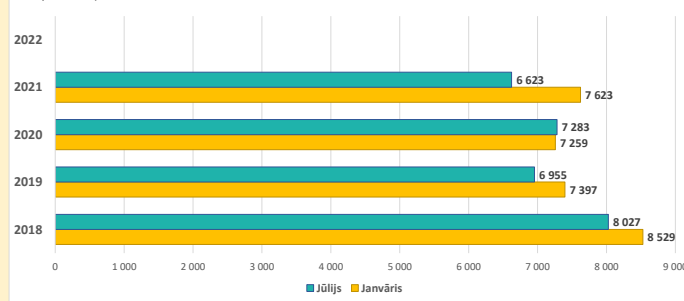
RAŽOŠANA

Izmaiņas 2022 feb./2022 jan

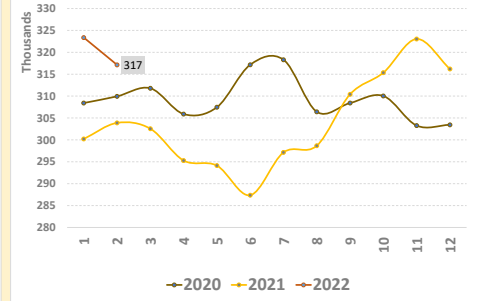
Kautās cūkas	Ganāmpulki	Sivēnmātes	Pārējās cūkas
1,2%	-	-4,8%	-1,7%



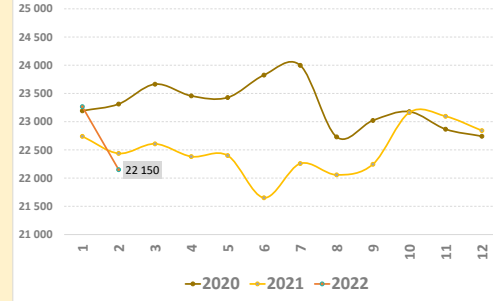
Pašpatēriņam deklarēto cūku skaits



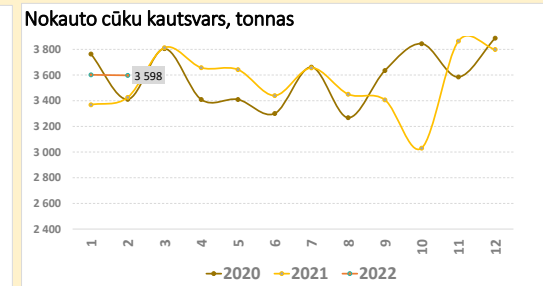
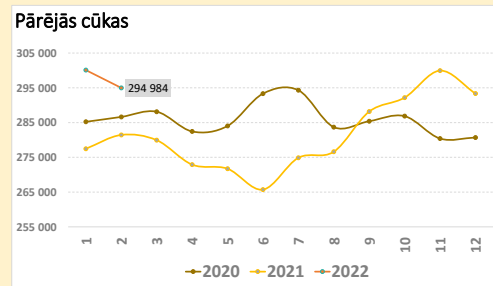
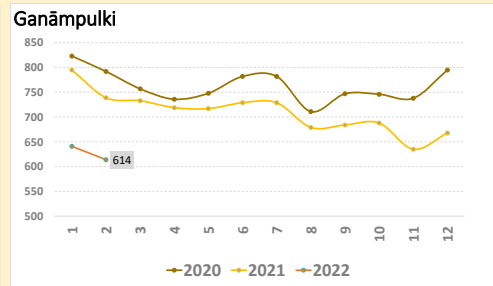
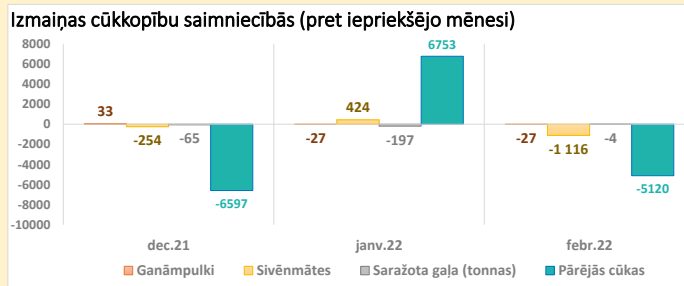
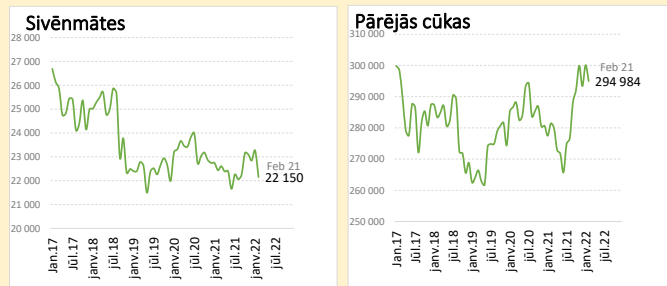
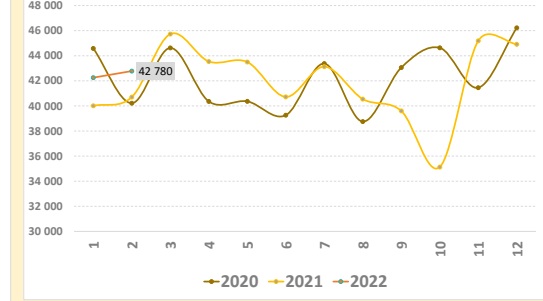
Cūku skaits



Sivēnmātes

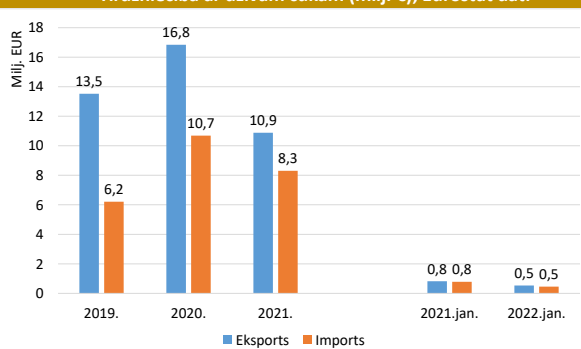


Nokauto cūku skaits

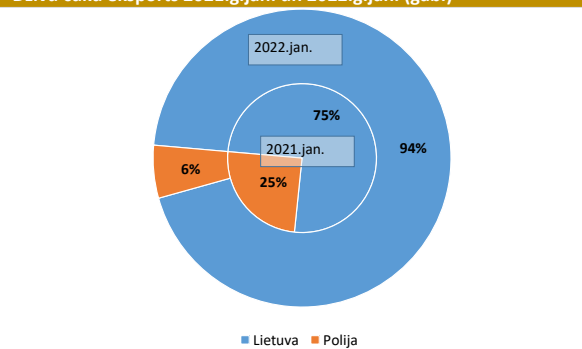


TIRDZNICĪBA

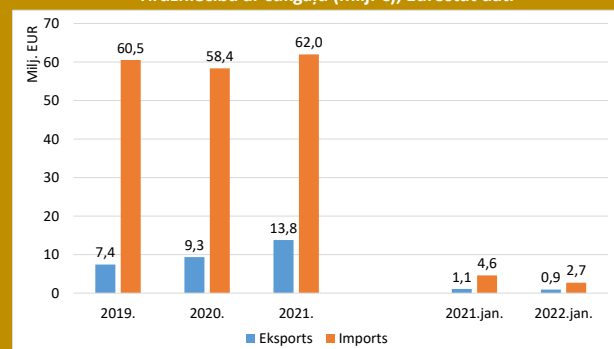
Tirdzniecība ar dzīvām cūkām (milj. €), Eurostat dati



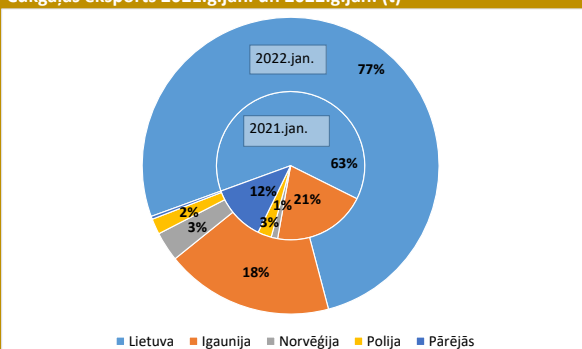
Dzīvu cūku eksports 2021.g.jan. un 2022.g.jan. (gab.)



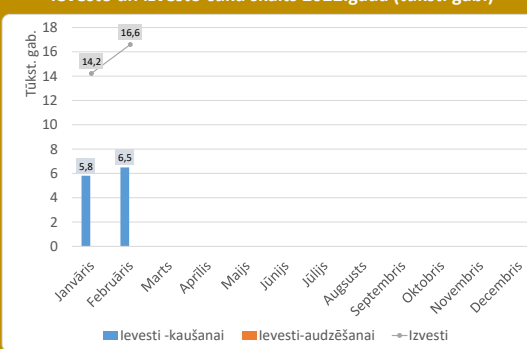
Tirdzniecība ar cūkgaļu (milj. €), Eurostat dati



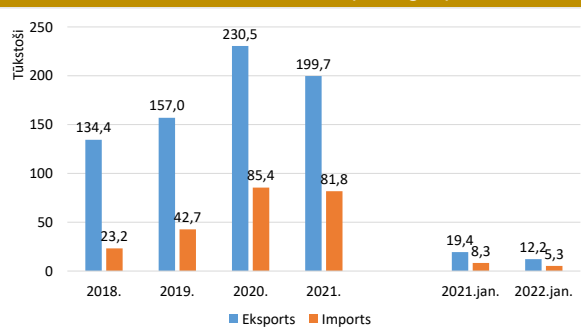
Cūkgaļas eksports 2021.g.jan. un 2022.g.jan. (t)



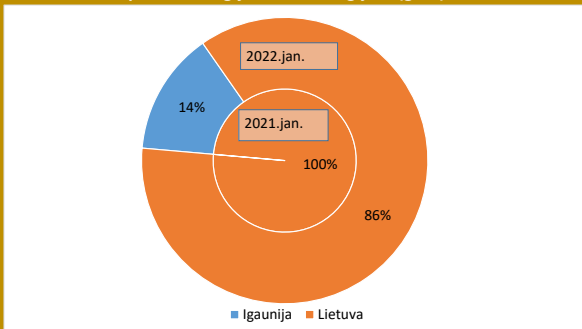
Ievesto un izvesto cūku skaits 2022.gadā (tūkst. gab.)



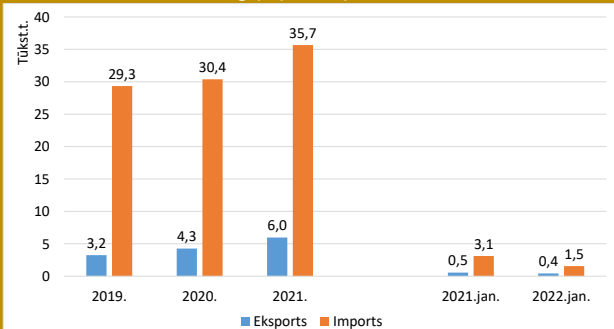
Tirdzniecība ar dzīvām cūkām (tūkst. gab.), CSP dati



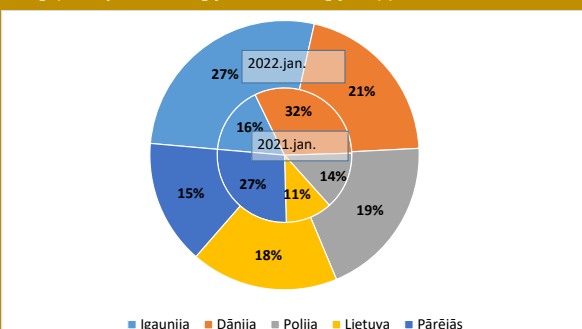
Dzīvu cūku imports 2021.g.jan. un 2022.g.jan. (gab.)



Tirdzniecība ar cūkgaļu (tūkst. t), Eurostat dati



Cūkgaļas imports 2021.g.jan. un 2022.g.jan. (t)



Ievesto un izvesto cūku skaits 2021.gadā (tūkst. gab.)

