

Cenu izmaiņas (%) pret pagājušo mēnesi Mai. '22 pret Apr. '22			
	bullis (A R3)	govs (D O3)	tele (E R3)
Latvija	↓0,6%	↓3,4%	↑0,5%
Lietuva	↑5,3%	↑3,0%	↑7,3%
Igaunija	NA	↑2,0%	NA
Nīderlande	↑11,9%	↑1,0%	↓30,9%
Polija	↑0,1%	↑1,0%	↑1,4%
vidēji ES	↓1,50%	↑1,7%	↑1,6%

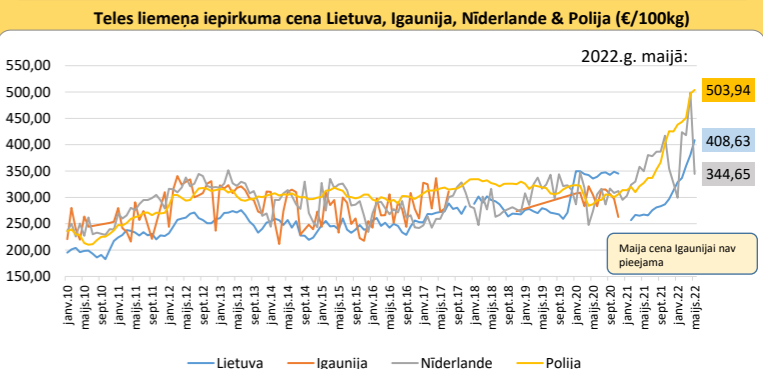
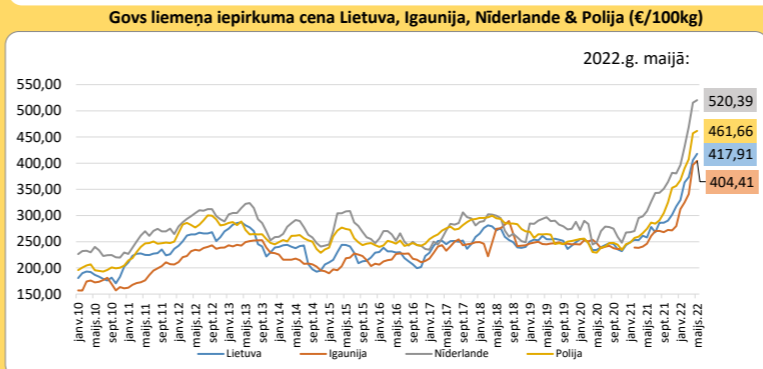
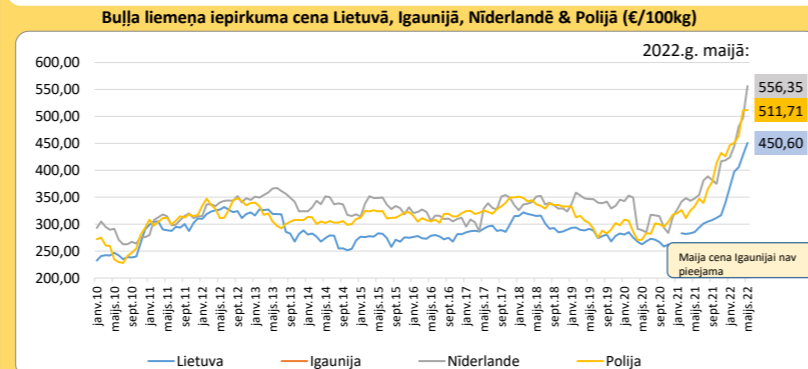
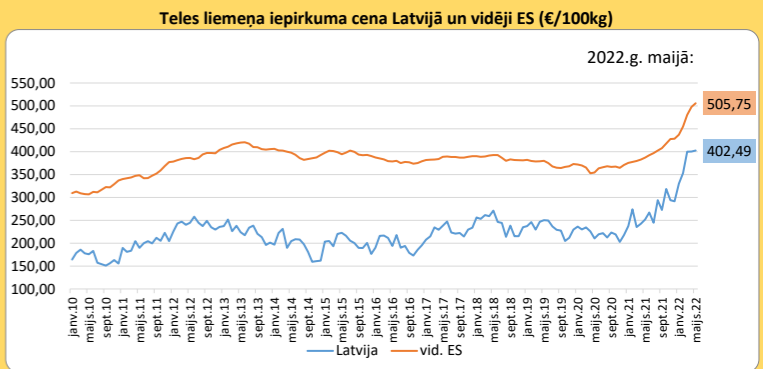
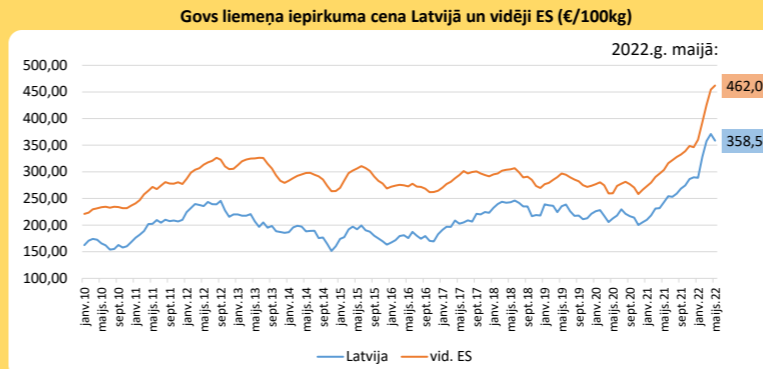
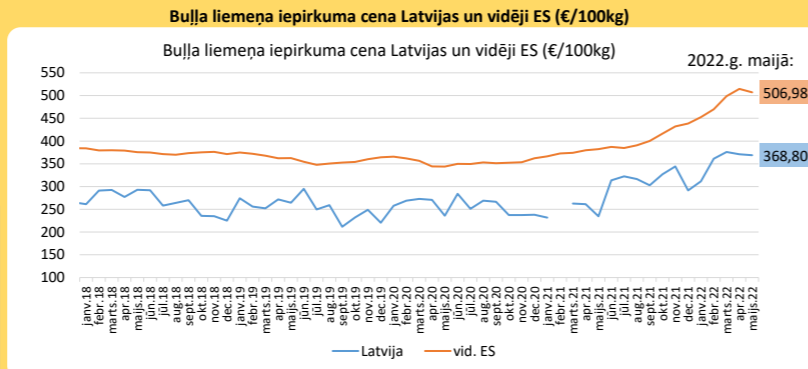
Pasaules tendences:

ES ir samazinājies ražošanas par 0,1% (jan.-feb.'22 pret jan.-feb.'21). Savukārt Latvijā ražošana ir palielinājusies par 3,2% salīdzinot attiecīgus laika periodus.

ES dzīvo lopu un liellopu gaļas eksports 2022.g. janvāri-martā, salīdzinot ar 2021. gada janvāri-martu ir samazinājies par 13,5%, sasniedzot 151 tūkst.t. Eksporta pieaugums uz Izraēlu (+22%), Šveici (+7%), bet samazinājums uz Ganu (-33%), Filipīnām (-30%), Honkongu (-72%).

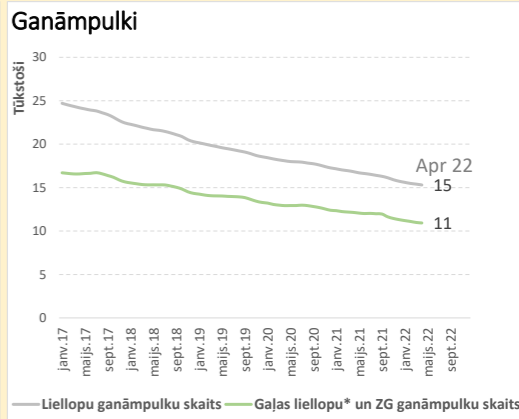
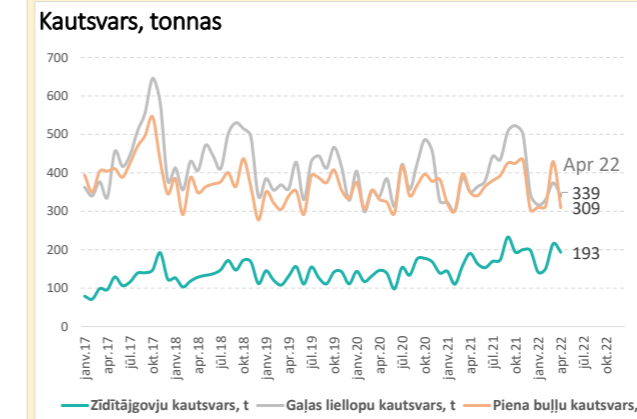
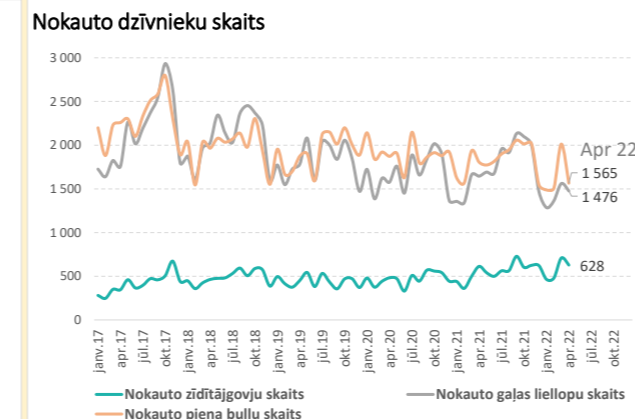
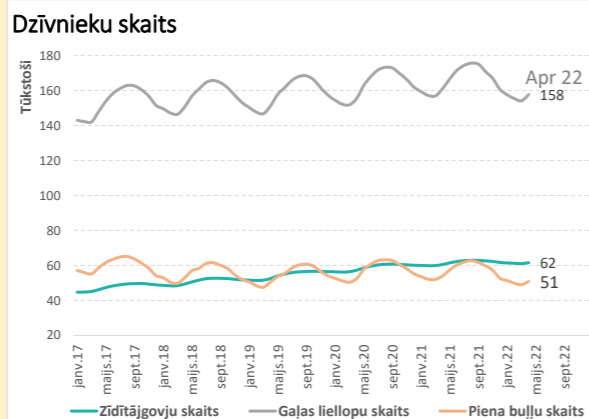
ES liellopu gaļas imports 2022.g. janvāri-martā, salīdzinot ar 2021.gada janvāri-februāri ir palielinājies par 6,3%, sasniedzot 55tūkst.t. Samazinājies imports no Urugvajas (-25%), Austrālijas (-20%), Šveices (-12%), bet palielinājies Brazīlijas (+17%), Argentīnas (+10%), Jaunzēlandes (+21%) un ASV (+6%).

Cenās: Vidējā liellopu gaļas cena (mai.'21.-apr.'22 pret mai.'20-apr.'21) ES ir palielinājusies par 17,2%, Latvijā cena ir palielinājusies par 23,7%.



Izmaiņas 2022 apr/2021 apr		
	Nokauto dzīvnieku skaits	Kautsvars, tonnas
Piena bulļi	-13,3%	-11,5%
Gaļas šķirnes liellopi	-10,3%	-3,3%
Zīdītāgovis	2,4%	1,6%
Kopā	-9,7%	-5,5%

RAŽOŠANA



TIRDZNICĪBA

