

Informācija Nr.31: Aitkopības sektors

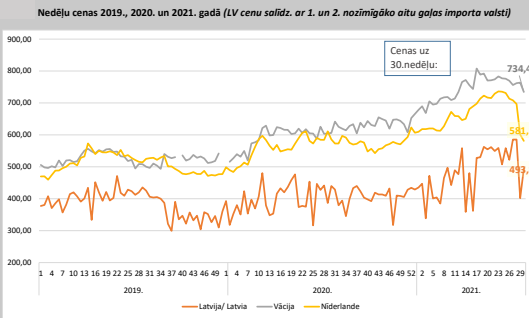
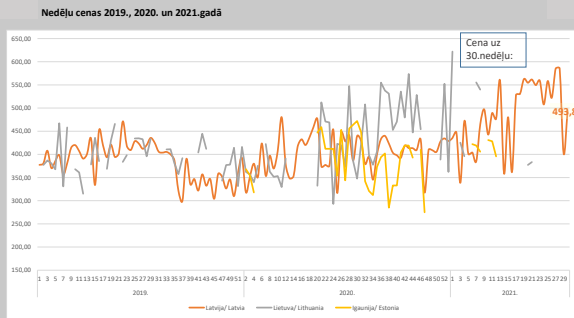
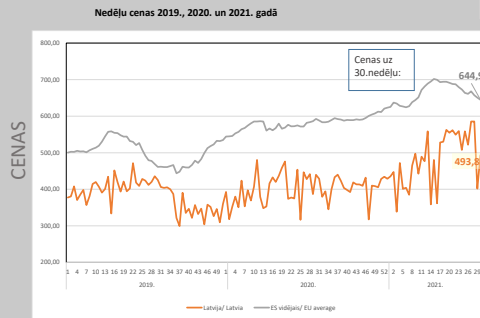
Aitu liemeņu vidējās iepirkuma cenas LV un vidējās ES (EUR/100 kg)

Sagatavotājs: Zemkopības ministrijas TTA departaments
Aitu liemeņu vidējās iepirkuma cenas LV, LT un EE (EUR/100kg)

Aitu liemeņu vidējās iepirkuma cenas LV, DE, NL (EUR/100 kg)

Pēdējo reizi aktualizēts 2021.gada augustā

! Pašreizējo izvērtēšanai un publicēšanai nav pieejamas aitku galvas salīdzināmās mēneša cenas visām attiecīgajām valstīm, līdz ar to šajā pārskatā un turpmāk līdz brīdim, kad mēneša cenas būs pieejamas, atspoguļojamo nedēļu cenu tendences!



Cenu izmaiņas (%)

Valsts	2021.gada 30.nedēļa pret 2021.gada 29.nedēļu	2021.gada 30.nedēļa pret 2020.gada 30.nedēļu	2021.gada 30.nedēļa pret 2021.gada 26.nedēļu
Latvija	↑22,9%	↑12,3%	↓5,4%
Lietuva	N/A	N/A	N/A
Igaunija	N/A	N/A	N/A
Nīderlandē	↓3,3%	↓0,8%	↓18,6%
Vācijā	↓3,8%	↑21,2%	↓4,6%
vidējāi ES	↓0,9%	↑8,8%	↓2,4%

Globālās cenu tendences:

- 2021.gadā jūnijā augstākās aitku liemeņu cenas reģistrētas Lielbritānijā (~770 EUR/100kg) un Ziemeļīrijā (~690 EUR/100kg), Austrālijā (~520 EUR/100kg), bet zemākas Urugvajai (~460 EUR/100kg) un Jaunzēlandei (~450 EUR/100kg).

ES ražošana:

- Ražošana aitku galvas sektorā ES 2021. gadā (līdz martam), salīdzinot pret 2020. gadu, ir palielinājusies par 11,7%, bet kazu galvas ražošana attiecīgajā periodā ES kopumā palielinājusies par 10,7%.

ES tirdzniecība:

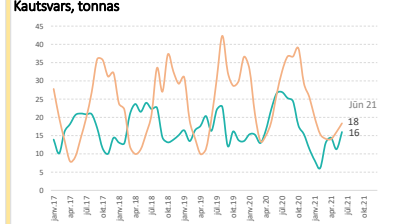
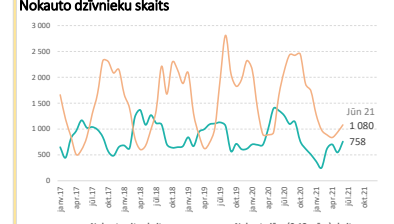
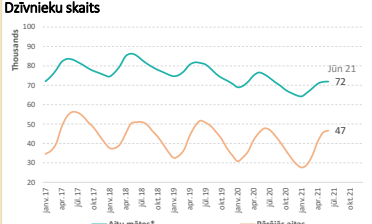
- 2021.gadā (jan.-apr.), salīdzinot ar iepriekšējā gada attiecīgo periodu, starp ES un trešajām valstīm aitku un kazu galvas, un dzīvnieku importa ir samazinājusies par 28,8%, bet eksports ir palielinājies par 12,7%.

Globālā tirdzniecība:

2021.gadā (līdz aprīlim) galvenās pasaules aitku un kazu produktu (izņemot dzīvus dzīvniekus) importa valstis ir Ķīna (+Honkonga), ASV un ES, bet lielākās aitku un kazu produktu (izņemot dzīvus dzīvniekus) pasaules eksporta valstis ir Jaunzēlande, Austrālija un ES.

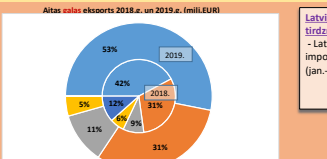
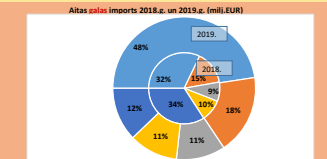
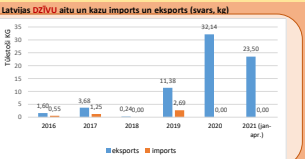
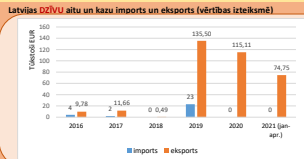
Izmaiņas 2021.jūn./2020.jūn

	Nokauto dzīvnieku skaits	Kautsvars, tonnas	Ganāmpulki
Aitas	-4,0%	-40,0%	-7,0%
Jēri (0-12 mēn.)	-	-30,0%	-
KOPĀ	-4,0%	-35,0%	-

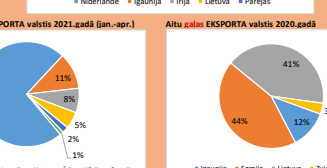
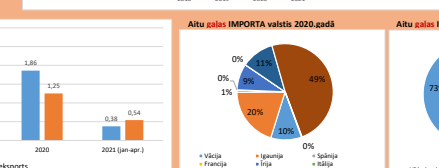
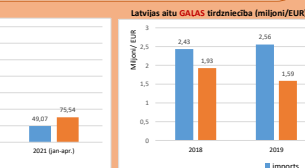
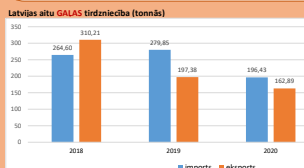


*** - vecākas par 12 mēnešiem (apdošana Romovos)

TIRDZniecība



Latvijas dzīvnieku un kazu tirdzniecība:
- Latvijā dzīvnieku un kazu imports 2020.gadā un 2021.gadā (jan.-apr.) nav noticis.



Avoti: LDC, EK, EUROSTAT, AREI