

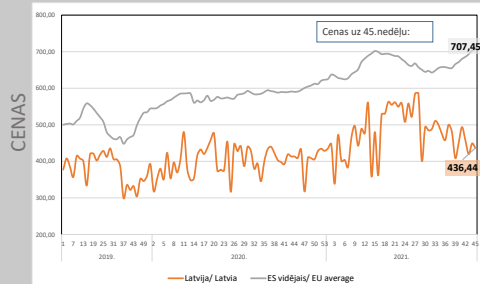
Informācija Nr.32: Aitkopības sektors

Sagatavotājs: Zemkopības ministrijas TTA departaments
Aitu liemeņu vidējās iepirkuma cenas LV, LT un EE (EUR/100kg)

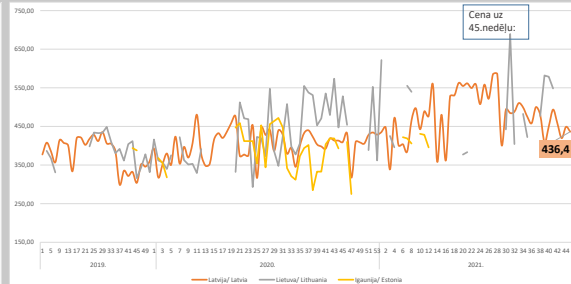
Pēdējo reizi aktualizēts 2021.gada **novembrī**

Aitu liemeņu vidējās iepirkuma cenas LV un vidēji ES (EUR/100 kg)

Nedēļu cenas 2019., 2020. un 2021. gadā

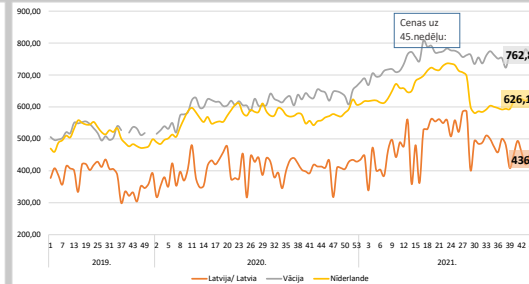


Nedēļu cenas 2019., 2020. un 2021. gadā



Aitu liemeņu vidējās iepirkuma cenas LV, DE, NL (EUR/100 kg)

Nedēļu cenas 2019., 2020. un 2021. gadā (LV cenu saīdž. ar 1. un 2. nozīmīgāko aitū gaļas importa valsti)



! Pārskatī ievērošanai un publicēšanai nav pieejamas aitū gaļas salīdzināmās mēneša cenas visām attiecīgajām valstīm, līdz ar to šajā pārskatā un turpmāk līdz brīdim, kad mēneša cenas būs pieejamas, atspoguļojam nedēļu cenu tendences.

Cenu izmaiņas (%)

Valsts	2021.gada 45.nedēļa pret 2021.gada 44.nedēļu	2021.gada 45.nedēļa pret 2020.gada 45.nedēļu	2021.gada 45.nedēļa pret 2021.gada 41.nedēļu
Latvija	↓2,8%	↑6,6%	↓11,6%
Lietuva	N	↓1,5%	↓5,1%
Igaunija	N	N	N
Nīderlandē	↑0,0%	↑10,4%	↑0,6%
Vācijā	↓0,1%	↑18,3%	↑0,1%
vidēji ES	↑0,6%	↑19,7%	↑4,0%

N - nav informācijas

Globālās cenu tendences:

- 2021.gada oktobrī augstākās aitū liemeņu cenas reģistrētas Lielbritānijai (~620 EUR/100kg) un Urugvajai (~600 EUR/100kg), Ziemeļīrijai (~560 EUR/100kg), bet zemākas Austrālijai (~555 EUR/100kg) un Jaunzēlandei (~550 EUR/100kg).
ES ražošana:
- Ražošana aitū gaļas sektorā ES 2021. gadā (līdz jūlijam), salīdzinot pret 2020. gadu, ir palielinājusies par 0,2%, bet kazu gaļas ražošana attiecīgajā periodā ES kopumā palielinājusies par 3,5%.
ES tirdzniecība:
- 2021.gadā (līdz augustam) galvenās pasaules aitū un kazu produktu (izņemot dzīvus dzīvniekus) importa valstis ir Ķīna (+Honkongā), ASV un ES, bet lielākās aitū un kazu produktu (izņemot dzīvus dzīvniekus) pasaules eksporta valstis ir Austrālija, Jaunzēlande un Apvienotā Karaliste.

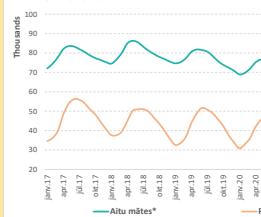
RAŽOŠANA

Izmaiņas 2021 sept./2020 sept.

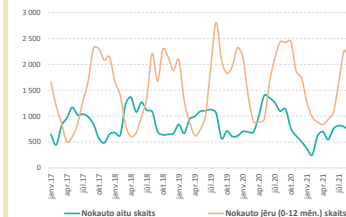
	Nokauto dzīvnieku skaits	Kautsvars, tonnas	Ganāmpulki
Aitas	-37,0%	-29,0%	-7,0%
Jēri (0-12 mēn.)	-	-8,0%	-
KOPĀ	-22,0%	-17,0%	-

*** - vecākas par 12 mēnešiem (datums Romasovs)

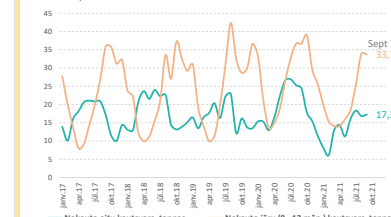
Dzīvnieku skaits



Nokauto dzīvnieku skaits

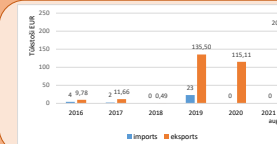


Kautsvars, tonnas

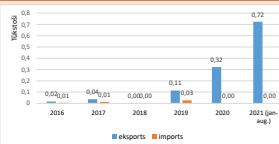


TIRDZNICĪBA

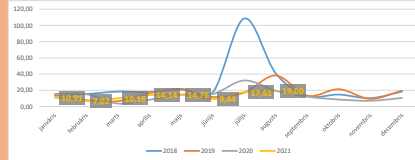
Latvijas DZĪVU aitū un kazū imports un eksports (vērtības ieteiksmē)



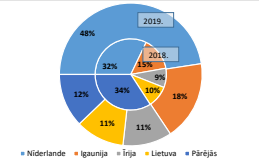
Latvijas DZĪVU aitū un kazū imports un eksports (kvantitāte uz 100 kg)



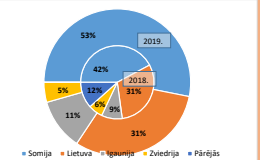
Aitū gaļas EKSPORTS no Latvijas (pa mēnešiem) tonnas



Aitū gaļas imports 2018.g. un 2019.g. (milijoni EUR)

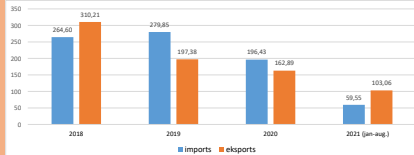


Aitū gaļas eksports 2018.g. un 2019.g. (milijoni EUR)

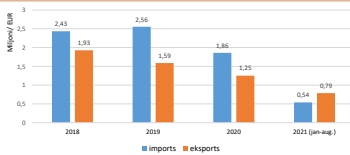


Latvijas dzīvū aitū un kazū tirdzniecība:
- Latvijā dzīvū aitū un kazū imports 2020.gadā (jan.-aug.) nav noticis.

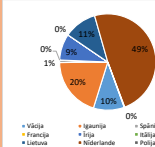
Latvijas aitū GALAS tirdzniecība (tonnās)



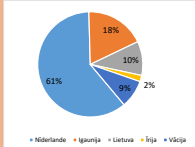
Latvijas aitū GALAS tirdzniecība (milijoni EUR)



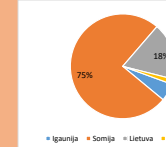
Aitū gaļas IMPORTA valstis 2020.gadā



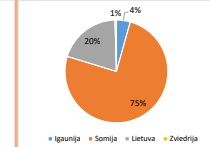
Aitū gaļas IMPORTA valstis 2021.gadā (jan.-aug.)



Aitū gaļas EKSPORTA valstis 2020.gadā



Aitū gaļas EKSPORTA valstis 2021.gadā (jan.-aug.)



Avoti: LDC, EK, EUROSTAT, AREI