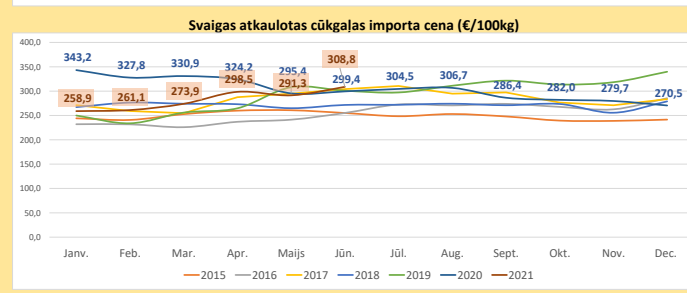
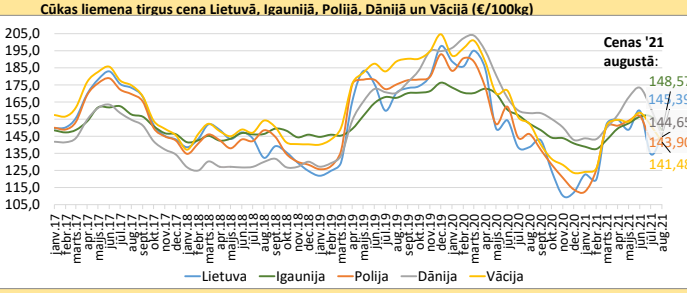
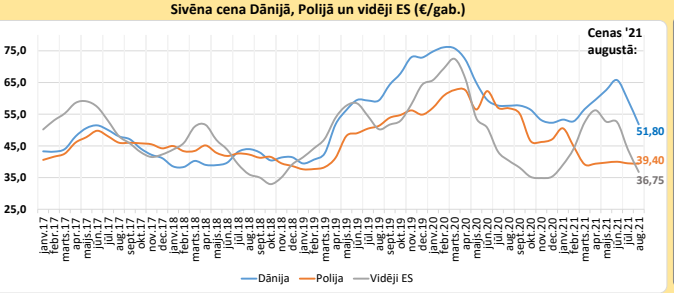
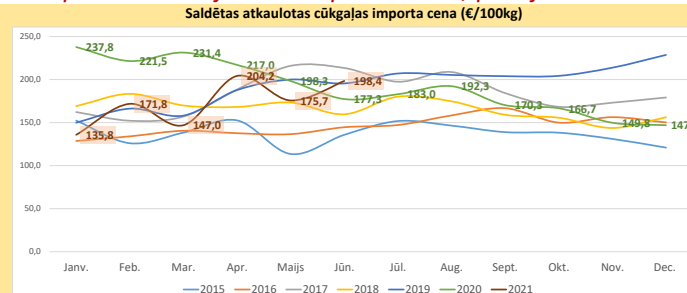
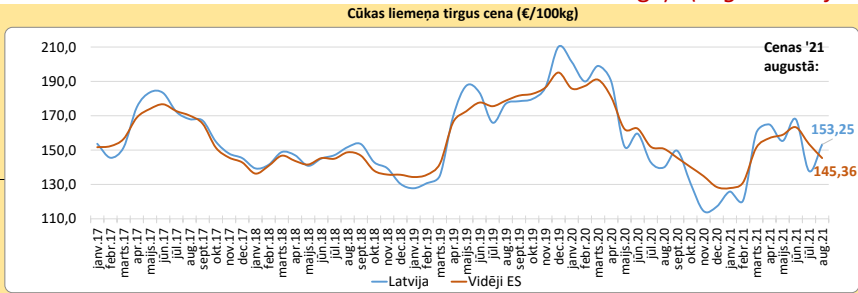


Informatīvais materiāls Nr.66: Dzīvas cūkas un cūkgaļa (sagatavotājs: Zemkopības ministrijas TTA departaments, pēdējo reizi aktualizēts 2021.g. oktobrī)

CENAS

Cūkgaļas cenu izmaiņas

	aug.'21 pret jūl.'21	aug.'21 pret aug.'20
Latvija	↑11,2%	↑9,5%
Lietuva	↑8,0%	↑4,8%
Igaunija	↓5,1%	↓2,5%
Polija	↑0,4%	↓1,6%
Dānija	↓10,4%	↓8,7%
Vācija	↓6,5%	↓7,1%
Vidēji ES	↓5,3%	↓3,6%



Pasaules tendences:

Salīdzinot 2020.gadu pret 2021 (līdz jūnijam) nokauto dzīvnieku skaits ES ir pieaudzis par 3,4%, savukārt Latvijā tas samazinājies par 1,7%. Attiecībā uz saražoto daudzumu, ES vērojams pieaugums par 4%, bet Latvijā samazinājums par 2% (līdz jūnijam).

Cūkgaļas (S un E kat.) vidējā cena 36.nedēļā ES ir 142,7 €/100 kg (-7,2% gada laikā). Sivēnu cena 36. nedēļā sasniedza 32,4 €/gab (-20% gada laikā).

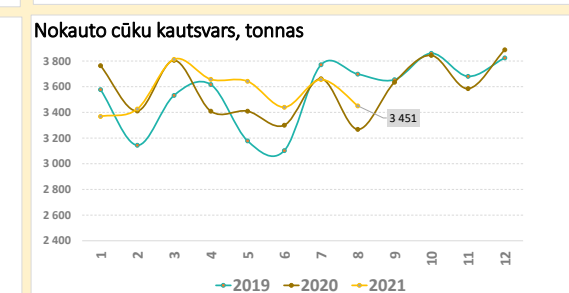
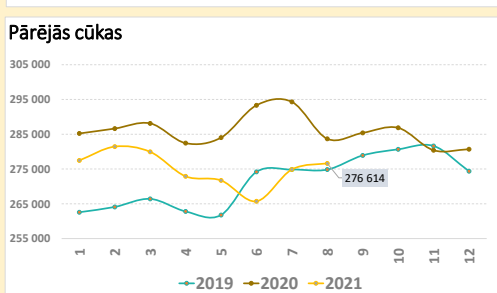
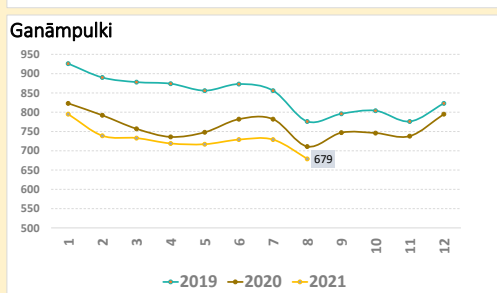
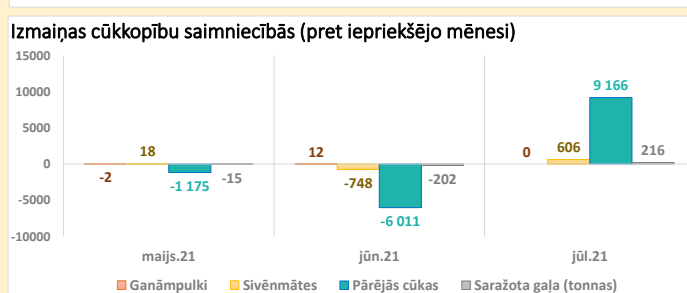
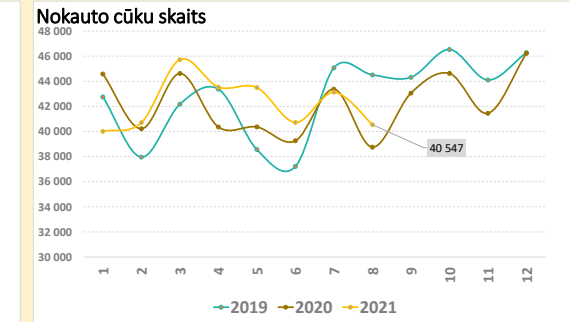
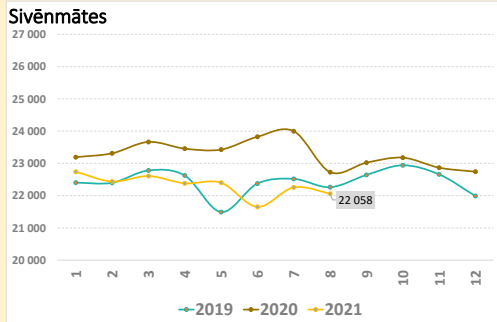
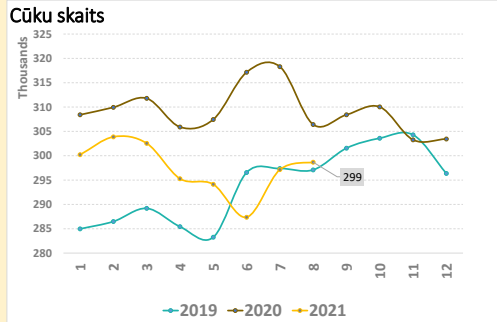
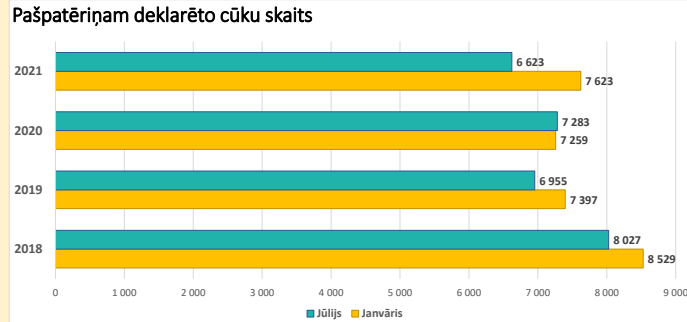
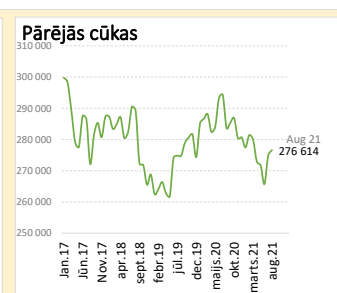
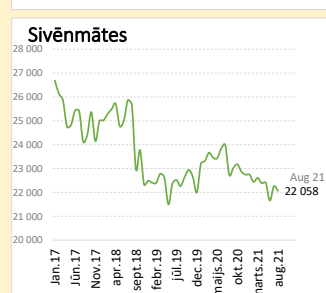
ES **importa** apjomi izvēlētiem cūku produktiem 2021.g. janvāra-jūlija periodā palielinājušies par 5%. Imports ir pieaudzis no Šveices (+1%), bet samazinājies no Čīles (-29,2%) un Norvēģijas (-4,3%).

ES **eksporta** apjomi 2021.g. janvāra-jūlija periodā palielinājušies par 11,7%. Eksports pieaudzis uz Zilonkaula krastu (+70,5%), Jaunzēlandi (+68,3%), savukārt eksporta apjomi sarukuši no Japānas (-7,7%) un Serbijas (-14,2%).

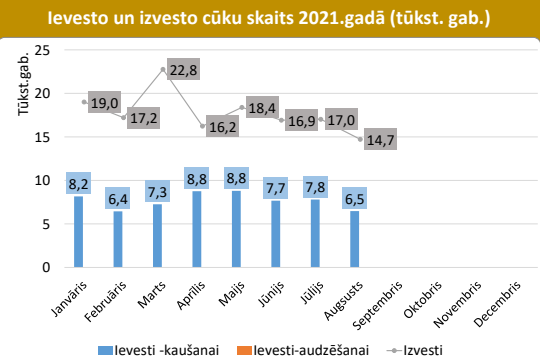
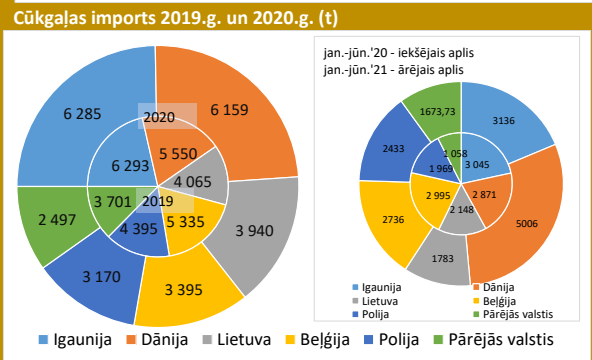
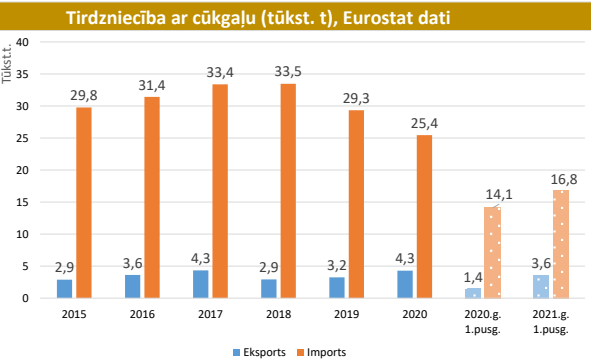
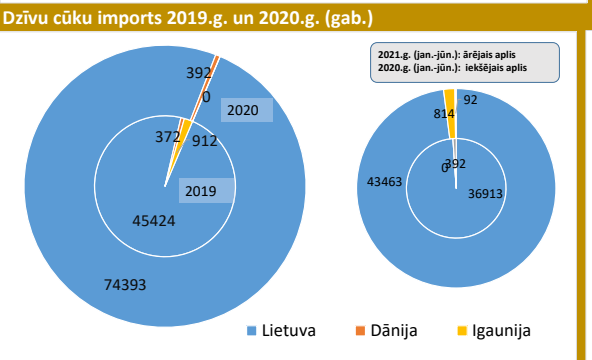
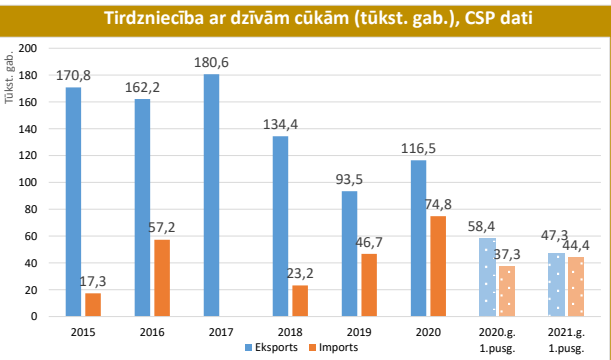
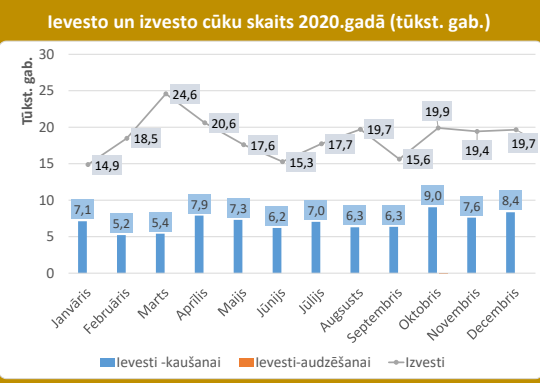
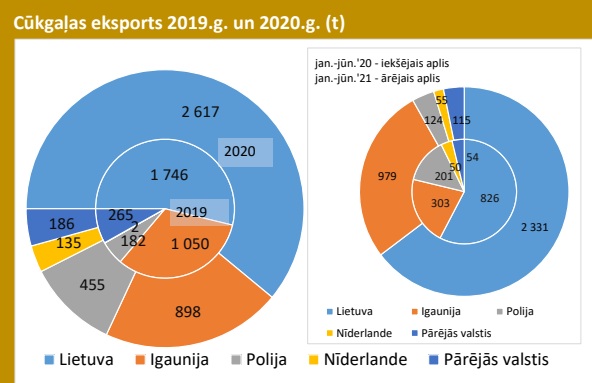
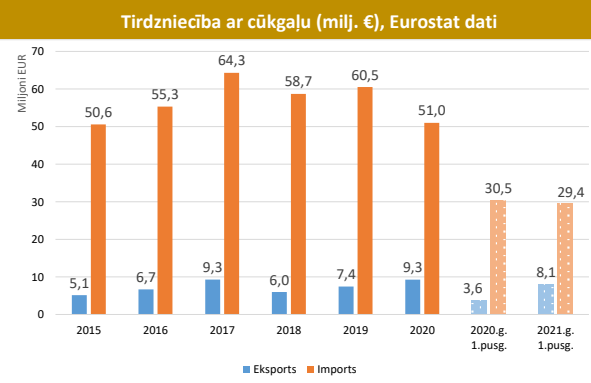
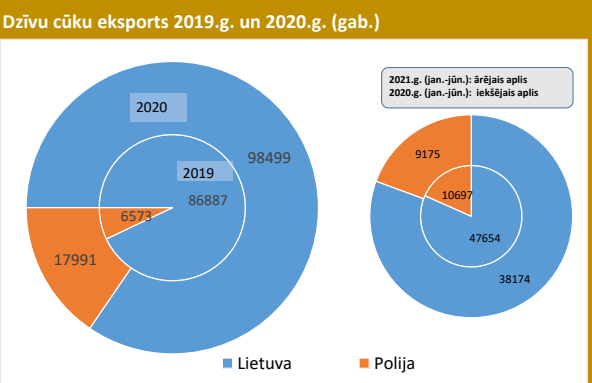
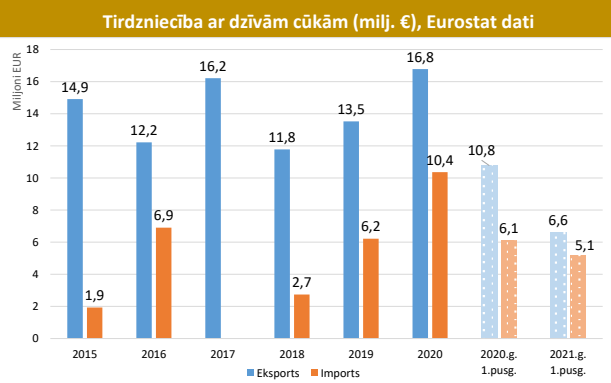
RAŽOŠANA

Izmaiņas 2021 aug./2021 jūl

Kautās cūkas	Ganāmpulki	Sivēnmātes	Pārējās cūkas
-6,0%	-6,9%	-0,9%	0,6%



TIRDZNICĪBA



Datu avoti: Eiropas Komisija (DG Agri), EUROSTAT, LDC, CSP