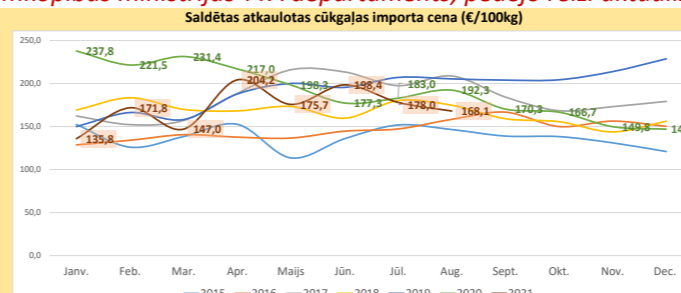
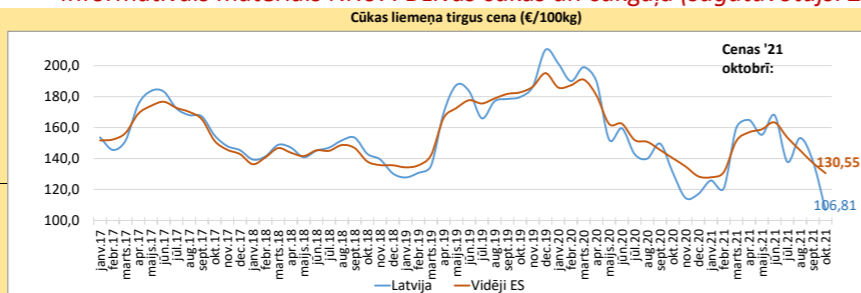


Informatīvais materiāls Nr.67: Dzīvās cūkas un cūkgaļa (sagatavotājs: Zemkopības ministrijas TTA departaments, pēdējo reizi aktualizēts 2021.g. novembrī)

CENAS

**Cūkgaļas cenu izmaiņas**

	okt.'21 pret sept.'21	okt.'21 pret okt.'20
Latvija	↓22,9%	↓18,4%
Lietuva	↓19,7%	↓12,5%
Igaunija	↓5,4%	↓4,4%
Polija	↓6,5%	↓8,0%
Dānija	↓1,6%	↓14,8%
Vācija	↓3,4%	↓2,6%
Vidēji ES	↓4,9%	↓6,9%



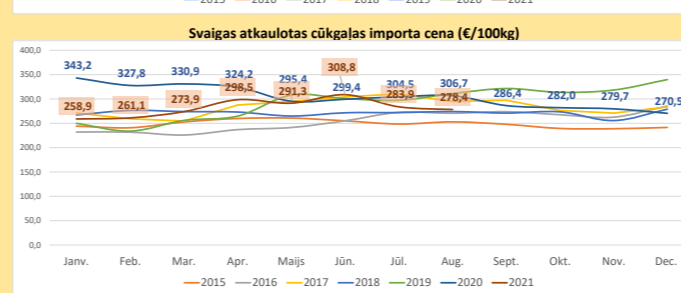
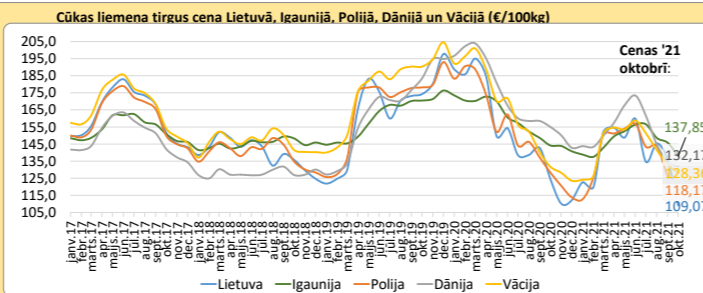
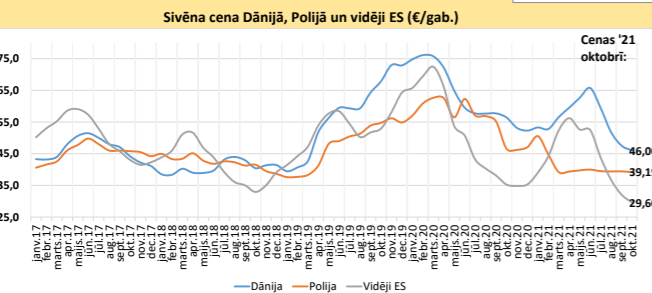
**Pasaules tendences:**

Salīdzinot 2020.gadu pret 2021 (līdz jūlijam) nokauto dzīvnieku skaits ES ir pieaudzis par 2,5%, savukārt Latvijā tas samazinājies par 1,8%. Attiecībā uz saražoto daudzumu, ES vērojams pieaugums par 3%, bet Latvijā samazinājums par 2% (līdz jūlijam).

Cūkgaļas (S un E kat.) vidējā cena 40.nedēļā ES ir 135,9 €/100 kg (-7% gada laikā). Sīvēnu cena 40. nedēļā sasniedza 30,5 €/gab (-15,6% gada laikā).

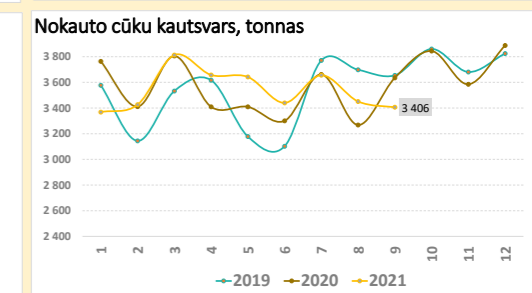
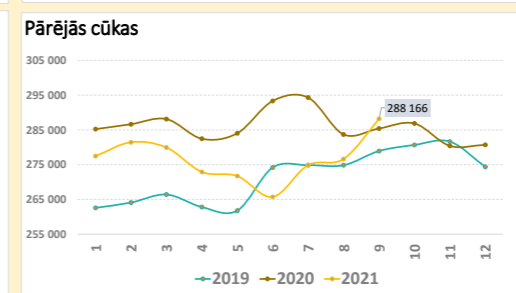
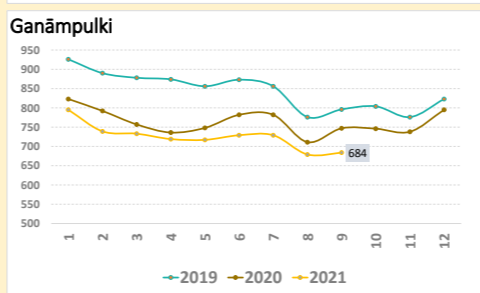
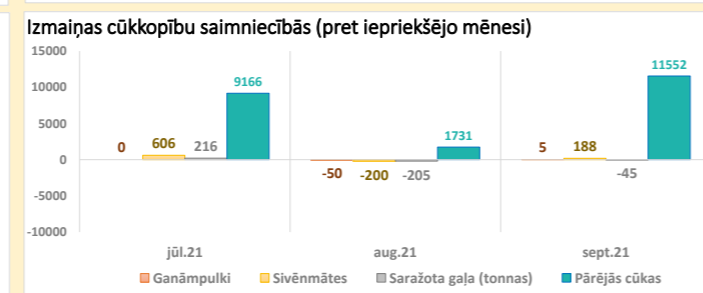
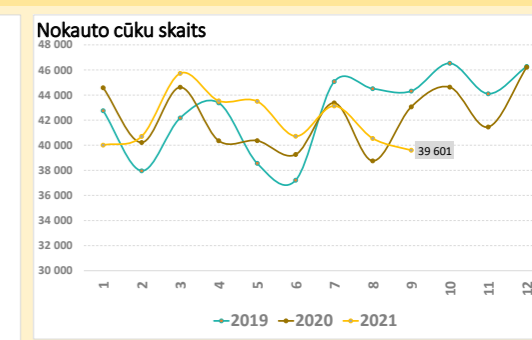
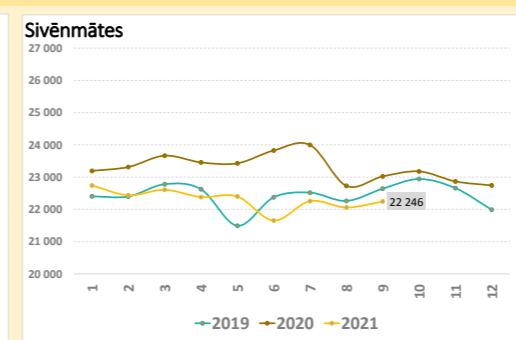
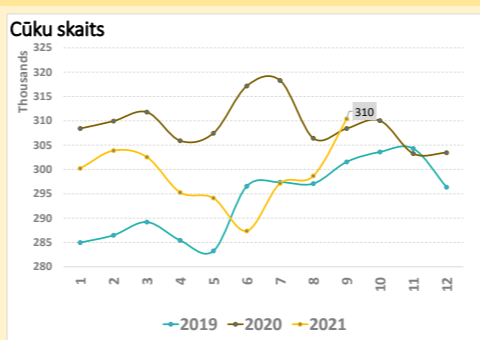
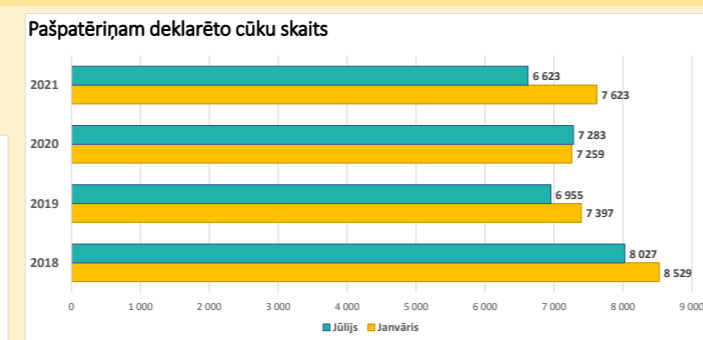
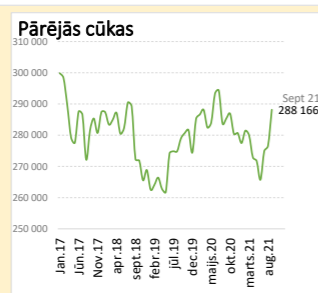
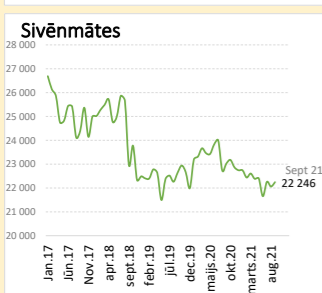
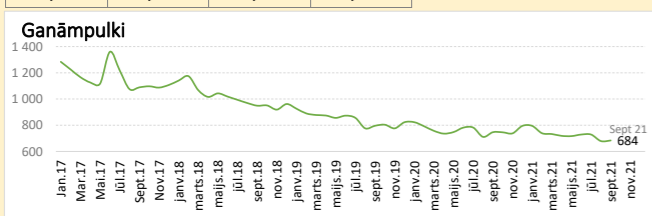
ES **importa** apjomi izvēlētiem cūku produktiem 2021.g. janvāra-augusta periodā palielinājušies par 5,6%. Imports ir pieaudzis no Šveices (+1,9%), bet samazinājies no Čīles (-22,4%) un Norvēģijas (-2,9%).

ES **eksporta** apjomi 2021.g. janvāra-augusta periodā palielinājušies par 8,7%. Eksports visbūtiskāk pieaudzis uz Angolu (+77,4%), Kanādu (+66,4%) un Jaunzēlandi (+64,8%), savukārt eksporta apjomi visvairāk sarukuši no Honkongas (-7,2%) un Serbijas (-8,6%).

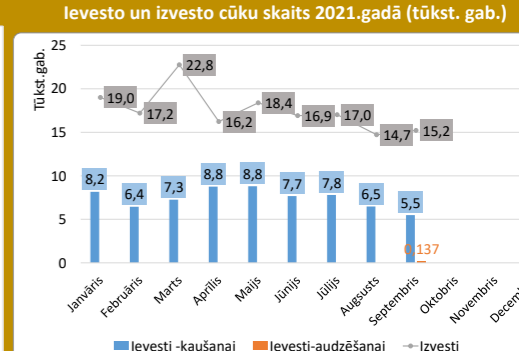
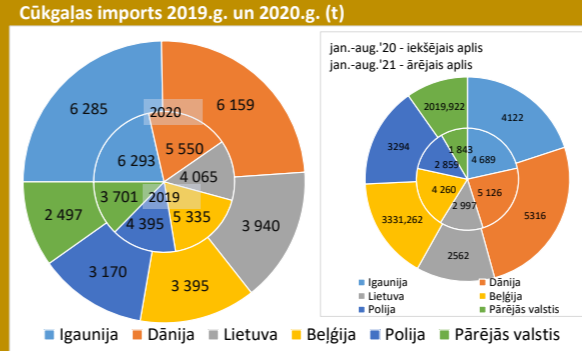
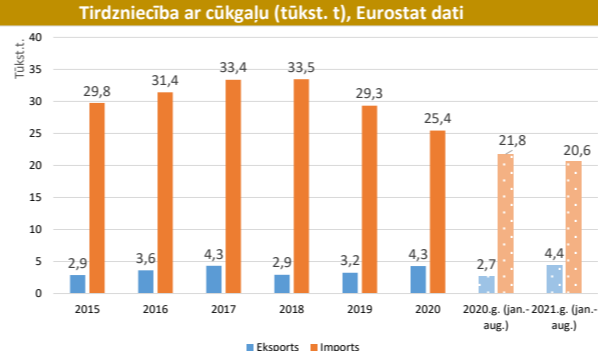
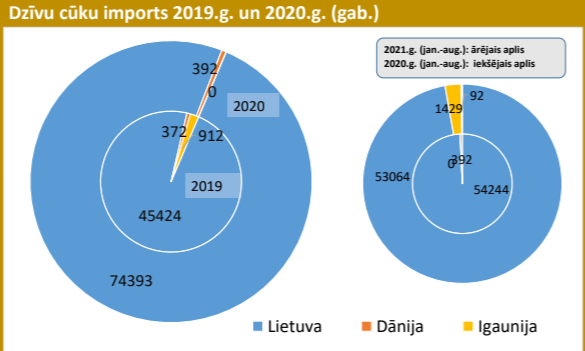
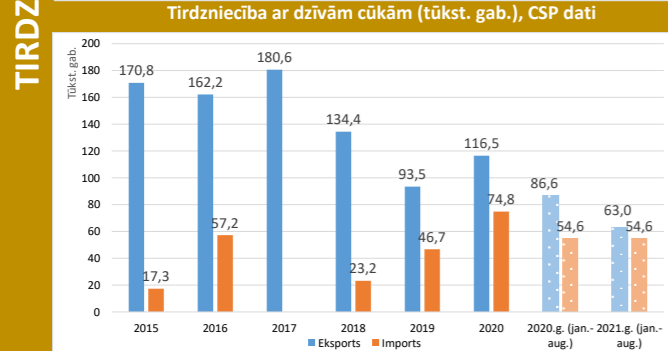
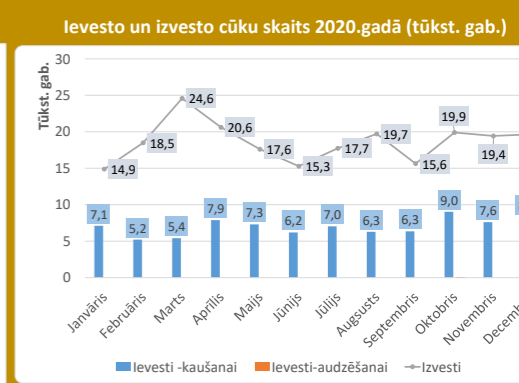
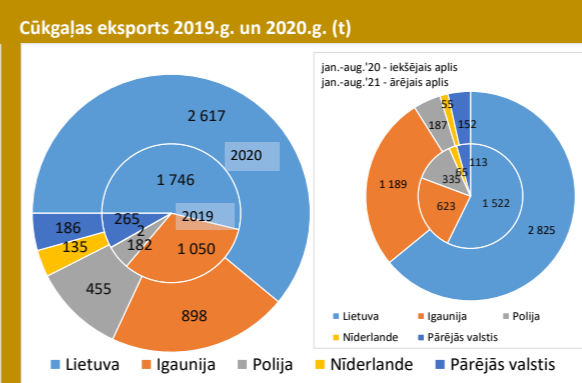
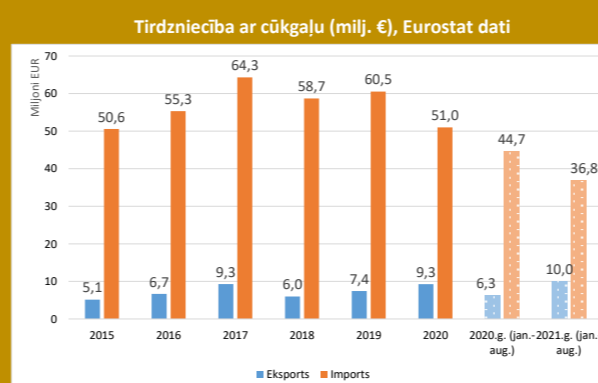
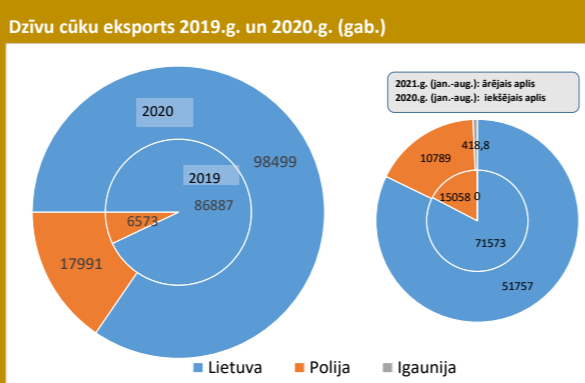
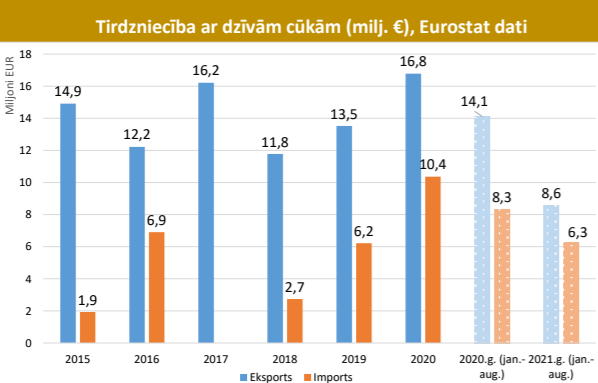


**Izmaiņas 2021 sept/2021 aug**

Kautās cūkas	Ganāmpulki	Sīvēnmātes	Pārējās cūkas
-2,3%	0,7%	-0,9%	4,2%



RAŽOŠANA



Datu avoti: Eiropas Komisija (DG Agri), EUROSTAT, LDC, CSP