

Cenu izmaiņas (%) pret pagājušo mēnesi

(Aug.'21 pret Jūl.'21)

	bullis (A R3)	govs (D O3)	tele (E R3)
Latvija	↓1,9%	↑2,4%	↑20,1%
Lietuva	↑1,1%	↑6,9%	↑2,0%
Igaunija	NA	↑0,2%	NA
Nīderlande	↑2,1%	↑0,1%	↑2,2%
Polija	↑7,7%	↑2,3%	↑4,8%
vidēji ES	↑1,57%	↑1,8%	↑1,4%

Pasaules tendences:

ES\* ir samazinājies ražošana par 0,5% (jan.-jūn.'21 pret jan.-jūn.'20). Savukārt Latvijā ražošana ir pieaugusi par 5,2% salīdzinot attiecīgus laika periodus.

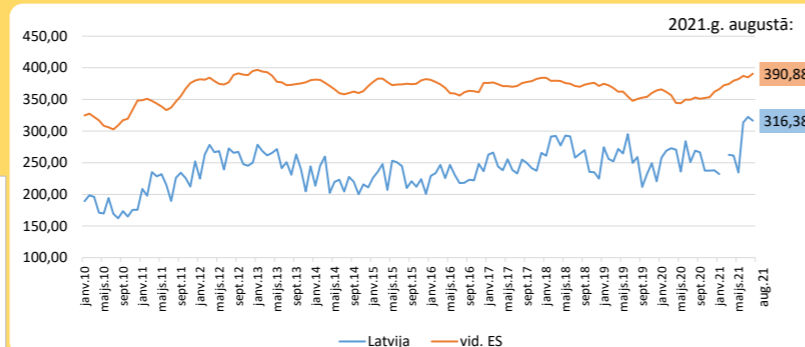
**ES\* dzīvo lopu un liellopu gaļas eksports** 2021.g. janvārī-jūlijā, salīdzinot ar 2020. gada janvārī-jūliju ir palielinājies par 4,8%, sasniedzot 417 tūkst.t. Eksporta pieaugums uz vairākām valstīm, t.sk. uz Izraēlu (+29%), Filipīnām (+19%), Norvēģiju (+77%), bet samazinājums uz Alžīru (-25%), Kanādu (-21%).

**ES\* dzīvo lopu un liellopu gaļas imports** 2021.g. janvārī-jūlijā, salīdzinot ar 2020. gada janvārī-jūliju ir samazinājies par 2%, sasniedzot 126 tūkst.t. Samazinājies imports no Brazīlijas (-4%), Argentīnas (-10%), ASV (-20,5%), Austrālijas (-22%), Jauzēlandes (-36%), bet palielinājies no Urugvajā (+30%) un Šveices (+15%).

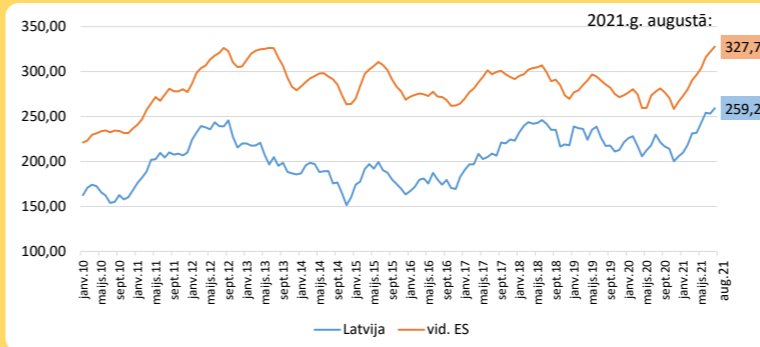
**cenās:** Vidējā liellopu gaļas cena (sep.'20.-aug.'21 pret sep.'19-aug.'20) ES ir palielinājies par 2,5%, Latvijā cena ir palielinājies par 7,5%.

\* ES bez Apvienotās Karalistes

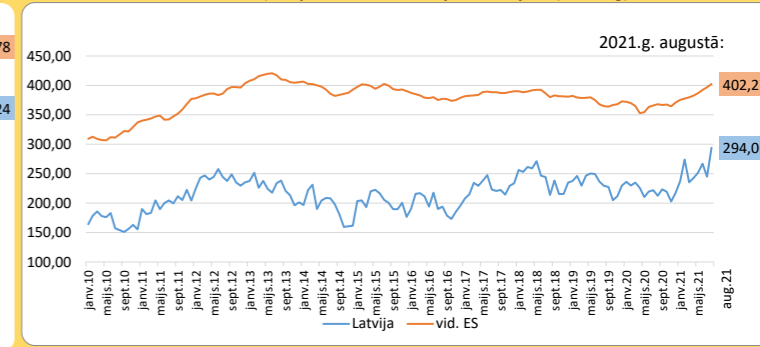
Bulļa liemeņa iepirkuma cena Latvijā un vidēji ES (€/100kg)



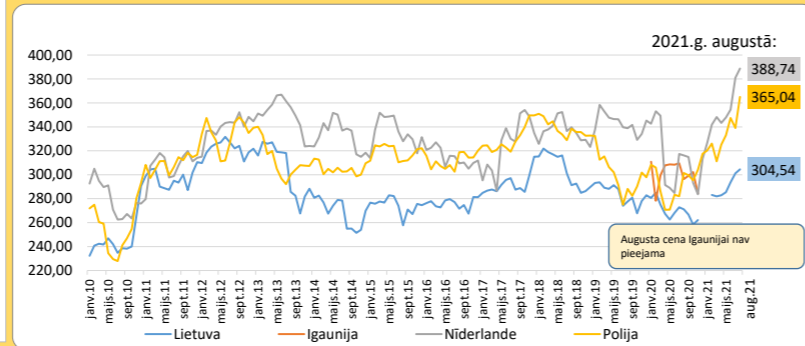
Govs liemeņa iepirkuma cena Latvijā un vidēji ES (€/100kg)



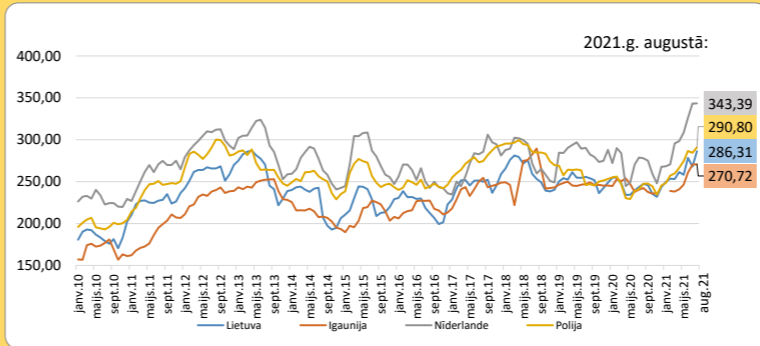
Teles liemeņa iepirkuma cena Latvijā un vidēji ES (€/100kg)



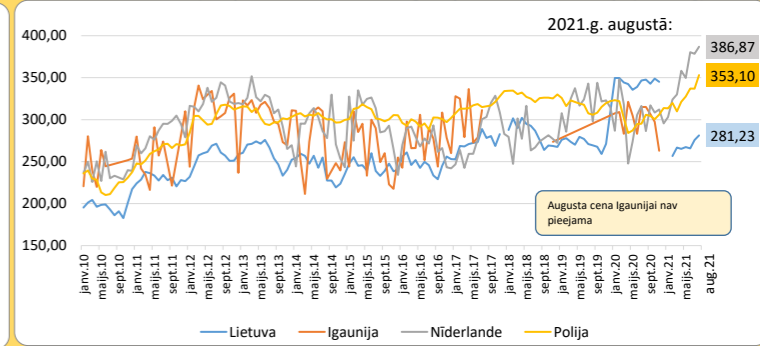
Bulļa liemeņa iepirkuma cena Lietuvā, Igaunijā, Nīderlandē & Polijā (€/100kg)



Govs liemeņa iepirkuma cena Lietuvā, Igaunijā, Nīderlandē & Polijā (€/100kg)



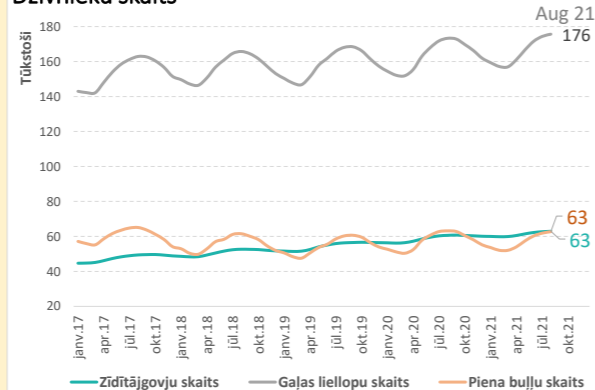
Teles liemeņa iepirkuma cena Lietuvā, Igaunijā, Nīderlandē & Polijā (€/100kg)



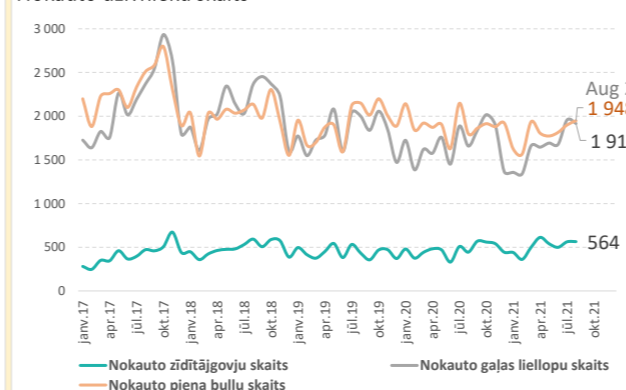
Izmaiņas 2021 aug/2020 aug

	Nokauto dzīvnieku skaits	Kautsvars, tonnas
Piena bulļi	8,3%	15,4%
Gaļas šķirnes liellopi	15,6%	21,8%
Zīdītāgovis	27,0%	29,9%
Kopā	13,5%	20,5%

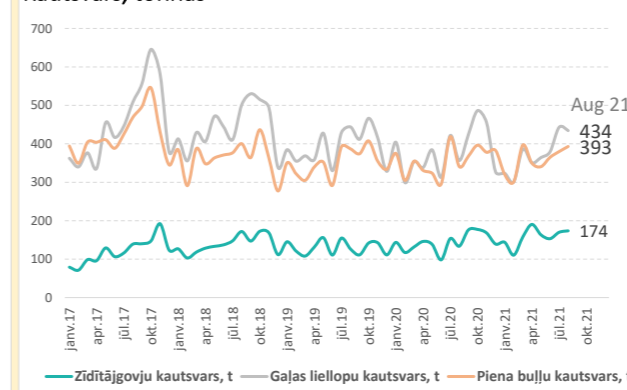
Dzīvnieku skaits



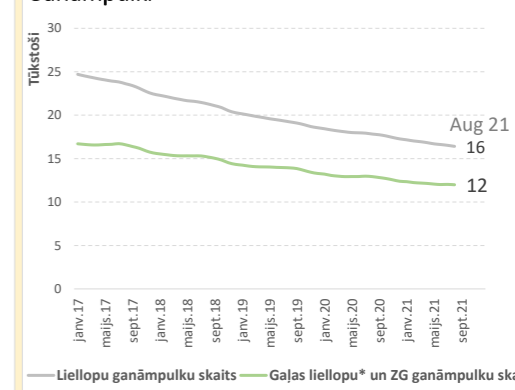
Nokauto dzīvnieku skaits



Kautsvars, tonnas



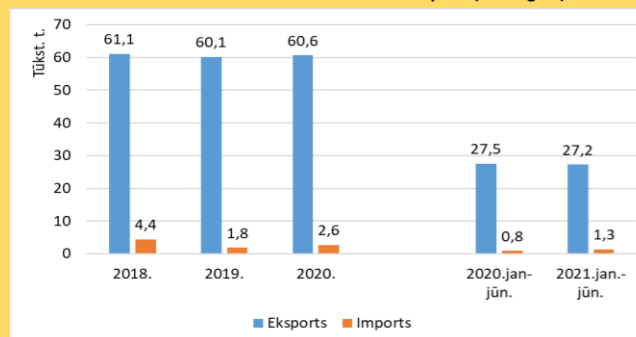
Ganāmpulki



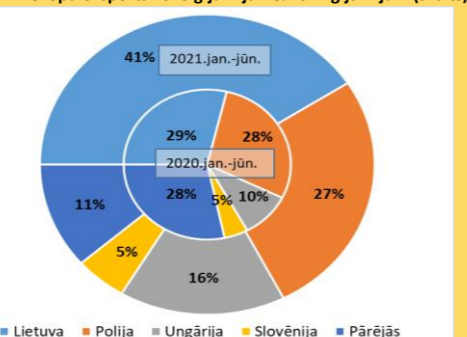
RAŽOŠANA

TIRDZNIĒCĪBA

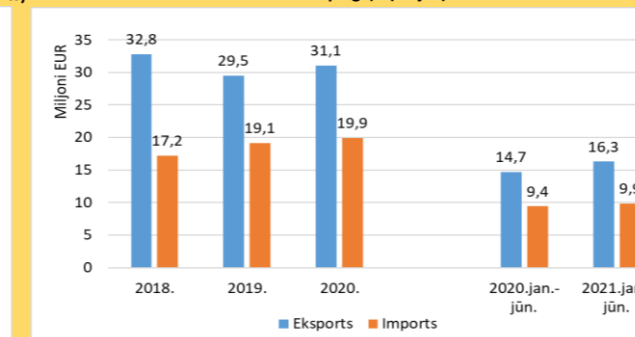
Tirdzniecība ar liellopiem (tūkst. gab.)



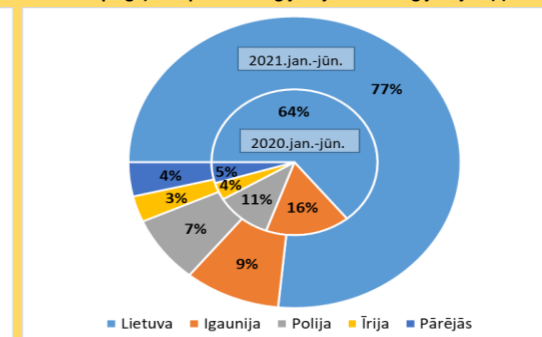
Liellopu eksports 2020.g.jan.-jūn. & 2021.g.jan.-jūn. (skaits)



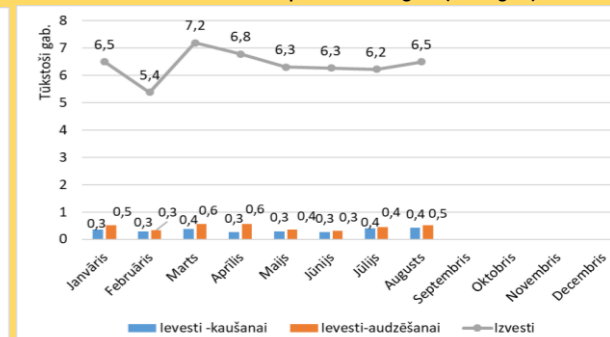
Tirdzniecība ar liellopu gaļu (milj. €)



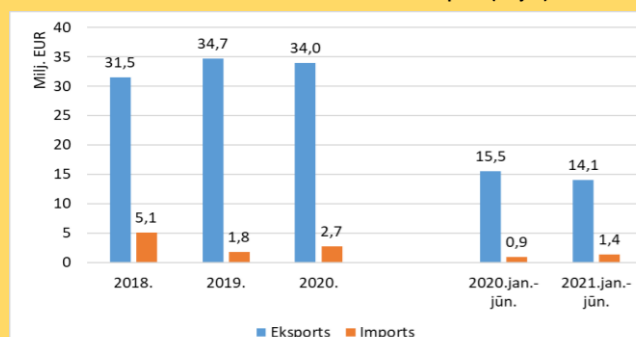
Liellopu gaļas imports 2020.g.jan.-jūn. & 2021.g.jan.-jūn.(t)



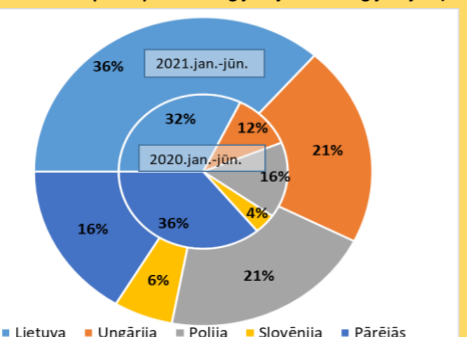
Ievesto un izvesto liellopu skaits 2021.gadā (tūkst. gab.)



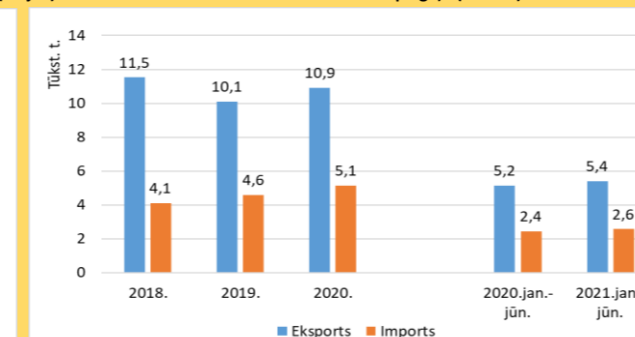
Tirdzniecība ar liellopiem (milj. €)



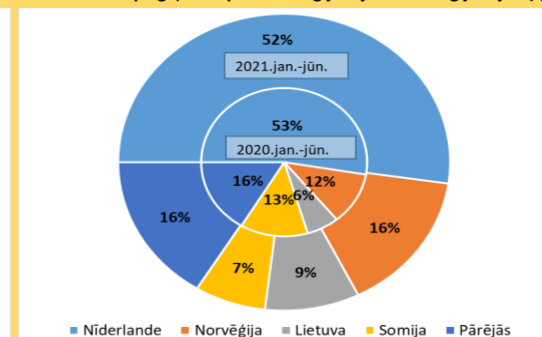
Liellopu eksports 2020.g.jan.-jūn. & 2021.g.jan.-jūn.(milj. €)



Tirdzniecība ar liellopu gaļu (tūkst. t)



Liellopu gaļas eksports 2020.g.jan.-jūn. & 2021.g.jan.-jūn.(t)



Ievesto un izvesto liellopu skaits 2020.gadā (tūkst. gab.)

